

	2019	2018
<b>INGRESOS Y OTROS BENEFICIOS</b>		
Ingresos de la Gestión	7,982,835	7,514,261
Cuotas y Aportaciones de Seguridad Social	0	0
Contribuciones de Mejoras	0	0
Derechos	0	0
Productos	0	0
Aprovechamientos	0	0
Ingresos por Venta de Bienes y Prestación de Servicios	7,982,835	7,514,261
Participaciones, Aportaciones, Convenios, Incentivos Derivados de la Colaboración Fiscal, Fondos Distintos de Aportaciones, Transferencias, Asignaciones, Subsidios y Subvenciones, Pensiones y Jubilaciones	33,556,131	32,424,576
Fiscal, Fondos Distintos de Aportaciones	0	0
Transferencias, Asignaciones, Subsidios y Subvenciones, y Pensiones y Jubilaciones	0	0
Otros Ingresos y Beneficios	33,556,131	32,424,576
Ingresos Financieros	1,814,434	272,621
Incremento por Valuación de Inventarios	0	0
Disminución del Exceso de Estimaciones por Venta o Detenimiento u Obsolescencia	0	0
Distribución del Exceso de Provisiones	0	0
Otros Ingresos y Beneficios Varios	1,814,434	272,621
<b>Total de Ingresos y Otros Beneficios</b>	<b>43,339,400</b>	<b>40,311,458</b>
<b>GASTOS Y OTRAS PÉRDIDAS</b>		
Gastos de Fundamentación	37,055,822	36,584,793
Servicios Personales	33,406,017	28,820,651
Materiales y Suministros	611,861	2,293,542
Servicios Generales	3,035,944	5,420,600
Transferencia, Asignaciones, Subsidios y Otras Ayudas	500	90,000
Transferencias Internas y Asignaciones al Sector Público	0	0
Subsidios y Subvenciones	0	0
Ayudas Sociales	0	0
Pensionales y Jubilaciones	0	0
Transferencias a Fideicomisos, Mandatos y Contratos Auxilios	500	90,000
Transferencias a la Seguridad Social	0	0
Donativos	0	0
Transferencias al Exterior	0	0
Participaciones y Aportaciones	0	0
Participaciones	0	0
Aportaciones	0	0
Convenios	0	0
Intereses, Comisiones y Otros Gastos de la Deuda Pública	0	0
Intereses de la Deuda Pública	0	0
Comisiones de la Deuda Pública	0	0
Gastos de la Deuda Pública	0	0
Canto por Coberturas	0	0
Ayudas Financieras	0	0
Otros Gastos y Pérdidas Extraordinarias	0	0
Estimaciones, Depreciaciones, Deterioros, Obsolescencia y Amortizaciones	0	0
Provisiones	0	0
Disminución de Inventarios	0	0
Aumento por Insuficiencia de Estimaciones por Pérdida o Detenimiento u Obsolescencia	0	0
Aumento por Insuficiencia de Provisiones	0	0
Otros Gastos	0	0
Inversión Pública	0	0
Inversión Pública no Capitalizable	0	0
<b>Total de Gastos y Otras Pérdidas</b>	<b>37,054,122</b>	<b>36,624,793</b>
<b>Resultados del Ejercicio (Ahorros/Desahorro)</b>	<b>6,285,278</b>	<b>3,686,665</b>

Bajo protesta de decir verdad declaramos que los

Elaboró

Verificó

Autorizó

Autorizó

MT. MARÍA DE LOURDES BARRERA  
JEFE DEL DEPARTAMENTO DE RECURSOS FINANCIEROS

CP. A. ADRYANA DEL CAMPELLO  
SUBDIRECTORA ADMINISTRATIVA

DR. NEFI CALVO PAVÓN  
DIRECTOR GENERAL



INSTITUTO TECNOLÓGICO SUPERIOR DE ACAYUCAN  
DIRECCION  
CLAVE: 30EIT00108

ACTIVO	2019	2018	PASIVO	2019	2018
<b>Activo Circulante</b>			<b>Activo Circulante</b>		
Efectivo y Equivalentes	7,904,165	3,964,336	Cuentas por Pagar a Corto Plazo	41,223,782	52,909,676
Derechos a Recibir Efectivo o Equivalentes	47,109,908	48,618,511	Documentos por Pagar a Corto Plazo	0	0
Inventarios	0	0	Porción a Corto Plazo de la Deuda Pública a Largo Plazo	0	0
Almacenes	0	0	Títulos y Valores a Corto Plazo	0	0
Estimación por Pérdida o Deterioro de Activos Circulantes	0	0	Pasivos Diferidos a Corto Plazo	0	0
Otros Activos Circulantes	0	0	Fondos y Bienes de Terceros en Garantía y/o Administración a Corto Plazo	0	0
<b>Total de Activos Circulantes</b>	<b>55,014,073</b>	<b>52,582,847</b>	Provisiones a Corto Plazo	0	0
			Otros Pasivos a Corto Plazo	12,862	0
<b>Activo No Circulante</b>			<b>Total de Pasivos Circulantes</b>	<b>41,236,644</b>	<b>52,909,676</b>
Inversiones Financieras a Largo Plazo	0	0	<b>Activo No Circulante</b>		
Derechos a Recibir Efectivo o Equivalentes a Largo Plazo	0	0	Cuentas por Pagar a Largo Plazo	0	0
Bienes Inmuebles, Infraestructura y Construcciones en Proceso	33,175,813	33,175,813	Documentos por Pagar a Largo Plazo	0	0
Bienes Muebles	17,444,546	18,552,204	Deuda Pública a Largo Plazo	0	0
Activos Intangibles	0	0	Pasivos Diferidos a Largo Plazo	0	0
Depreciación, Deterioro y Amortización Acumulada de Bienes	-47,379,993	-45,528,399	Fondos y Bienes de Terceros en Garantía y/o en Administración a Largo Plazo	0	0
Activos Diferidos	150,622	156,422	Provisiones a Largo Plazo	0	0
Estimación por Pérdida o Deterioro de Activos no Circulantes	0	0	<b>Total de Pasivos No Circulantes</b>	<b>0</b>	<b>0</b>
Otros Activos no Circulantes	0	0	<b>Total del Pasivo</b>	<b>41,236,644</b>	<b>52,909,676</b>
<b>Total de Activos No Circulantes</b>	<b>3,391,048</b>	<b>6,356,100</b>	<b>HACIENDA PÚBLICA/ PATRIMONIO</b>		
<b>Total del Activo</b>	<b>58,405,121</b>	<b>58,938,947</b>	<b>Hacienda Pública/Patrimonio Contribuido</b>	0	0
			Aportaciones	0	0
			Donaciones de Capital	0	0
			Actualización de la Hacienda Pública / Patrimonio	0	0
			<b>Hacienda Pública/Patrimonio Generado</b>	17,168,477	6,029,271
			Resultados del Ejercicio (Ahorro / Desahorro)	6,299,078	3,686,665
			Resultados de Ejercicios Anteriores	-3,991,205	-13,844,602
			Reservas	0	0
			Rectificaciones de Resultados de Ejercicios Anteriores	14,860,604	16,187,208
			<b>Exceso o Insuficiencia en la Actualización de la Hacienda Pública/Patrimonio</b>	0	0
			Resultado por Posición Monetaria	0	0
			Resultado por Tenencia de Activos no Monetarios	0	0
			<b>Total Hacienda Pública/ Patrimonio</b>	<b>17,168,477</b>	<b>6,029,271</b>
			<b>Total del Pasivo y Hacienda Pública / Patrimonio</b>	<b>58,405,121</b>	<b>58,938,947</b>

Bajo protesta de decir verdad declaramos que los Estados Financieros y Notas son razonablemente correctos y responsabilidad del emisor.

Elaboró

MTRA. MARÍA DE LOS ANGELES BASTISTA HERNÁNDEZ  
JEFE DEL DEPARTAMENTO DE RECURSOS FINANCIEROS

C.P.A. ADRIANA DEL CARMEN TITULÁ TORRES  
SUBDIRECTORA ADMINISTRATIVA

Verificó

DR. NERI ANDRÉS PAVA CHIPOLI  
DIRECTOR GENERAL

Autorizó

	Origen	Aplicación
<b>ACTIVO</b>		
<b>Activo Circulante</b>	<b>1,580,376</b>	<b>6,946,042</b>
Efectivo y Equivalentes	0	6,946,042
Derechos a Recibir Efectivo o Equivalentes	0	6,359,447
Derechos a Recibir Bienes o Servicios	0	586,595
Inventarios	0	0
Almacenes	0	0
Estimación por Pérdida o Deterioro de Activos Circulantes	0	0
Otros Activos Circulantes	0	0
<b>Activo No Circulante</b>	<b>1,580,376</b>	<b>0</b>
Inversiones Financieras a Largo Plazo	0	0
Derechos a Recibir Efectivo o Equivalentes a Largo Plazo	0	0
Bienes Inmuebles, Infraestructura y Construcciones en Proceso	0	0
Bienes Muebles	0	0
Activos Intangibles	1,580,376	0
Depreciación, Deterioro y Amortización Acumulada de Bienes	0	0
Activos Diferidos	0	0
Estimación por Pérdida o Deterioro de Activos no Circulantes	0	0
Otros Activos no Circulantes	0	0
<b>PASIVO</b>		
<b>Activo Circulante</b>	<b>2,352,561</b>	<b>0</b>
Cuentas por Pagar a Corto Plazo	2,352,561	0
Documentos por Pagar a Corto Plazo	2,339,699	0
Porción a Corto Plazo de la Deuda Pública a Largo Plazo	0	0
Títulos y Valores a Corto Plazo	0	0
Pasivos Diferidos a Corto Plazo	0	0
Fondos y Bienes de Terceros en Garantía y/o Administración a Corto Plazo	0	0
Provisiones a Corto Plazo	0	0
Otros Pasivos a Corto Plazo	0	0
<b>Activo No Circulante</b>	<b>12,862</b>	<b>0</b>
Cuentas por Pagar a Largo Plazo	0	0
Documentos por Pagar a Largo Plazo	0	0
Deuda Pública a Largo Plazo	0	0
Pasivos Diferidos a Largo Plazo	0	0
Fondos y Bienes de Terceros en Garantía y/o en Administración a Largo Plazo	0	0
Provisiones a Largo Plazo	0	0
<b>HACIENDA PÚBLICA/ PATRIMONIO</b>	<b>4,367,619</b>	<b>1,354,514</b>
<b>Hacienda Pública/ Patrimonio Contribuido</b>	<b>0</b>	<b>0</b>
Aportaciones	0	0
Donaciones de Capital	0	0
Actualización de la Hacienda Pública / Patrimonio	0	0
<b>Hacienda Pública/ Patrimonio Generado</b>	<b>4,367,619</b>	<b>1,354,514</b>
Resultados del Ejercicio (Ahorro / Desahorro)	4,367,619	0
Resultados de Ejercicios Anteriores	0	31,912
Revalúos	0	0
Reservas	0	0
Rectificaciones de Resultados de Ejercicios Anteriores	0	0
<b>Exceso o Insuficiencia en la Actualización de la Hacienda Pública/ Patrimonio</b>	<b>0</b>	<b>1,322,602</b>
Resultado por Tenencia de Activos	0	0
Resultado por Tenencia de Pasivos	0	0
Bajo protesta de decir verdad, el/los Encargado/s de la Situación Financiera y sus Notas son verdaderos, correctos y responsables de la información del mismo.		
Elaborado	Verificado	

MTRA. MARÍA ROSA ANGELES BAUTISTA  
 JEFE DE DEPARTAMENTO DE RECURSOS FINANCIEROS

C.A. ADRIANA DE JARDINES TORRES  
 SUPERINTENDENTE ADMINISTRATIVA

DR. NERVENO RIVERA CHIPPOT  
 DIRECTOR GENERAL

ESTADOS UNIDOS MEXICANOS  
 G.E.P.  
 INSTITUTO TECNOLÓGICO SUPERIOR DE ACAHUACAN  
 DIRECCIÓN GENERAL  
 CLAVE: 302...




**30 GOBIERNO DEL ESTADO DE VERACRUZ DE IGNACIO DE LA LLAVE**  
**INSTITUTO TECNOLÓGICO SUPERIOR DE ACAYUCAN**  
**BALANZA DE COMPROBACIONAL 30 DE JUNIO DE 2019**

RFNMA: 1  
 FECHA: 06/07/2019

CUENTA	DESCRIPCION	SALDO INICIAL AL 01-JUN	MOVIMIENTOS DEBE	HABER	SALDO FINAL AL 30/JUN
1-0-0-0000-0000	ACTIVO				
1-1-0-0000-0000	ACTIVO CIRCULANTE				
1-1-1-0-0000-0000	EFFECTIVO Y EQUIVALENTES	7,984,737.29	7,931,006.12	8,011,577.85	7,904,165.35
1-1-1-3-0000-0000	BANCOS, DEPENDENCIAS Y OTROS	7,984,737.29	7,931,006.12	8,011,577.85	7,904,165.35
1-1-2-0-0000-0000	TOTAL EFFECTIVO Y EQUIVALENTES	7,984,737.29	7,931,006.12	8,011,577.85	7,904,165.35
1-1-2-2-0000-0000	DERECHO A RECIBIR EFFECTIVO O EQUIVALENT				
1-1-2-3-0000-0000	CUENTAS POR COBRAR ACORTO PLAZO	46,465,460.82	6,247,733.60	6,247,733.60	46,465,460.82
1-1-2-4-0000-0000	DEUDORES DIVERSOS POR COBRAR ACORTO PLAZO	465,598.23	147,863.51	103,283.30	540,478.44
1-1-2-5-0000-0000	DEUDORES POR RECUPERAR ACORTO PLAZO	92,240.82	20,729.05	0.00	112,969.88
1-1-2-9-0000-0000	OTROS DERECHOS A RECIBIR EFFECTIVO O EQUIVALENT	0.00	0.00	0.00	0.00
1-1-3-0-0000-0000	TOTAL DERECHO A RECIBIR EFFECTIVO O EQUIVALENT	47,044,609.67	6,416,315.17	6,351,016.90	47,109,907.94
1-1-3-0-0000-0001	DERECHO A RECIBIR BIENES O SERVICIOS				
1-1-3-1-0000-0000	ANTICIPO APROVEEDORES POR ADQUISICION D	0.00	0.00	0.00	0.00
1-1-3-2-0000-0000	ANTICIPO APROVEEDORES POR ADQUISICION D	0.00	0.00	0.00	0.00
1-1-3-3-0000-0000	ANTICIPO APROVEEDORES POR ADQUISICION D	0.00	0.00	0.00	0.00
1-1-3-4-0000-0000	ANTICIPO A CONTRATISTAS POR OBRAS PUBLIC	0.00	0.00	0.00	0.00
1-1-5-0-0000-0000	TOTAL DERECHO A RECIBIR BIENES O SERVICIOS	0.00	0.00	0.00	0.00
1-1-5-0-0000-0000	ALMACEN DE MATERIALES Y SUMINISTROS DE C				
1-1-6-0-0000-0000	ESTIMACION POR PERIODO DE INICIO DE AC	0.00	0.00	0.00	0.00
1-1-6-1-0000-0000	ESTIMACIONES PARA CUENTAS INCOBRABLES PO	0.00	0.00	0.00	0.00
1-1-6-2-0000-0000	TOTAL ESTIMACION POR PERIODO DE INICIO DE AC	0.00	0.00	0.00	0.00
1-2-0-0-0000-0000	TOTAL ACTIVO CIRCULANTE	55,029,346.95	14,347,321.29	14,352,594.75	55,014,073.50
1-2-0-0-0000-0000	ACTIVO NO CIRCULANTE				
1-2-1-0-0000-0000	INVERSIONES FINANCIERAS A LARGO PLAZO				
1-2-1-1-0000-0000	INVERSIONES FINANCIERAS A LARGO PLAZO	0.00	0.00	0.00	0.00
1-2-2-0-0000-0000	OTROS DERECHOS A RECIBIR EFFECTIVO O EQUI	0.00	0.00	0.00	0.00
1-2-2-9-0000-0000	OTROS DERECHOS A RECIBIR EFFECTIVO O EQUI	0.00	0.00	0.00	0.00
1-2-3-0-0000-0000	BIENES INMUEBLES, INFRAESTRUCTURA Y CONS				
1-2-3-1-0000-0000	TERRENOS	0.00	0.00	0.00	0.00
1-2-3-2-0000-0000	VIVIENDAS	284,400.00	0.00	0.00	284,400.00
1-2-3-3-0000-0000	EDIFICIOS NO HABITACIONALES	0.00	0.00	0.00	0.00
1-2-3-4-0000-0000	INFRAESTRUCTURA	32,891,413.16	0.00	0.00	32,891,413.16
1-2-3-5-0000-0000	CONSTRUCCIONES EN PROCESO EN BIENES DE D	0.00	0.00	0.00	0.00
1-2-3-6-0000-0000	CONSTRUCCIONES EN PROCESO EN BIENES PRO	0.00	0.00	0.00	0.00
1-2-3-9-0000-0000	OTROS BIENES INMUEBLES	0.00	0.00	0.00	0.00
1-2-4-0-0000-0000	TOTAL BIENES INMUEBLES, INFRAESTRUCTURA Y CON	33,175,813.16	0.00	0.00	33,175,813.16
1-2-4-0-0000-0000	BIENES MUEBLES				
1-2-4-1-0000-0000	MOBILIARIO Y EQUIPO DE ADMINISTRACION	4,222,024.55	0.00	0.00	4,222,024.55
1-2-4-2-0000-0000	MOBILIARIO Y EQUIPO EDUCACIONAL, RECREATI	968,088.65	0.00	0.00	968,088.65
1-2-4-3-0000-0000	EQUIPO INSTRUMENTAL MEDICO Y DE LABORA	1,537,021.03	0.00	0.00	1,537,021.03
1-2-4-4-0000-0000	VEHICULOS Y EQUIPO DE TRANSPORTE	3,695,478.26	0.00	0.00	3,695,478.26
1-2-4-5-0000-0000	EQUIPO DE DEFENSA Y SEGURIDAD	0.00	0.00	0.00	0.00
1-2-4-6-0000-0000	MAQUINARIA, OTROS EQUIPOS Y HERRAMIENTAS	5,142,787.21	0.00	0.00	5,142,787.21
1-2-4-7-0000-0000	COLECCIONES, OBRAS DE ARTE Y OBJETOS VAL	3,471,532.94	0.00	0.00	3,471,532.94
1-2-4-8-0000-0000	ACTIVO S INMUEBLES	0.00	0.00	0.00	0.00
1-2-5-0-0000-0000	TOTAL BIENES MUEBLES	19,024,922.55	1,099.00	1,581,479.46	17,444,546.19
1-2-5-0-0000-0000	ACTIVO S INMUEBLES				
1-2-5-1-0000-0000	SOFTWARE	0.00	0.00	0.00	0.00
1-2-5-2-0000-0000	PATENTES, MARCAS Y DERECHOS	0.00	0.00	0.00	0.00
1-2-5-3-0000-0000	CONCESIONES Y FRANQUICIAS	0.00	0.00	0.00	0.00
1-2-5-4-0000-0000	LICENCIAS	0.00	0.00	0.00	0.00
1-2-5-5-0000-0000	OTROS ACTIVOS INMUEBLES	0.00	0.00	0.00	0.00

  
**S.E.P.**  
**S.E.V.**  
**INSTITUTO TECNOLÓGICO**  
**SUPERIOR DE ACAYUCAN**  
**DIRECCION**  
**CLAVE: 30EIT0010B**








**30 GOBIERNO DEL ESTADO DE VERACRUZ DE IGNACIO DE LA LLAVE**  
**INSTITUTO TECNOLÓGICO SUPERIOR DE ACAVUCAN**  
**BALANZA DE COMPROBACIONAL 30 DE JUNIO DE 2019**

PÁGINA: 2

FECHA: 08/07/2019

CUENTA	DESCRIPCION	MOVIMIENTOS			SALDO FINAL AL 30/JUN
		DEBE	HABER		
TOTAL ACTIVOS INTANGIBLES					
1-2-6-0-0000-0000	DEPRECIACION, DETERIORO Y AMORTIZACION	0.00	0.00	0.00	0.00
1-2-6-1-0000-0000	DEPRECIACION ACUMULADA DE BIENES INMUEBL	0.00	0.00	0.00	-27,957,700.60
1-2-6-3-0000-0000	DEPRECIACION ACUMULADA DE BIENES MUEBLES	0.00	0.00	0.00	-19,422,232.51
1-2-6-5-0000-0000	AMORTIZACION ACUMULADA DE ACTIVOS INTANG	0.00	0.00	0.00	0.00
TOTAL DEPRECIACION, DETERIORO Y AMORTIZACION		0.00	0.00	0.00	-47,379,933.11
1-2-7-0-0000-0000	ACTIVO DIFERIDO	0.00	0.00	0.00	0.00
1-2-7-1-0000-0000	ESTUDIOS, FORMULACION Y EVALUACION DE PR	0.00	0.00	0.00	0.00
1-2-7-9-0000-0000	OTROS ACTIVOS DIFERIDOS	0.00	0.00	0.00	0.00
TOTAL ACTIVO DIFERIDO		0.00	0.00	0.00	0.00
TOTAL ACTIVO NO CIRCULANTE		0.00	0.00	0.00	0.00
TOTAL ACTIVO		0.00	0.00	0.00	0.00
2-0-0-0-0000-0000	PASIVO				
2-1-0-0-0000-0000	PASIVO CIRCULANTE				
2-1-1-0-0000-0000	CLIENTES POR PAGAR A CORTO PLAZO	5,247,936.51	5,836,949.31	589,941.15	-1,045,954.70
2-1-1-1-0000-0000	SERVICIOS PERSONALES POR PAGAR A CORTO P	598,983.75	0.00	0.00	-3,483.98
2-1-1-2-0000-0000	PROVEEDORES POR PAGAR A CORTO PLAZO	0.00	0.00	0.00	0.00
2-1-1-3-0000-0000	CONTRATISTAS POR OBRAS PUBLICAS POR PAGA	500.00	0.00	0.00	0.00
2-1-1-5-0000-0000	TRANSFERENCIAS OTORGADAS POR PAGAR ACP	1,467,463.98	1,253,041.72	0.00	-40,174,343.46
2-1-1-7-0000-0000	RETENCIONES Y CONTRIBUCIONES POR PAGAR ACP	0.00	0.00	0.00	0.00
2-1-1-9-0000-0000	OTRAS CUENTAS POR PAGAR ACP	0.00	0.00	0.00	0.00
TOTAL CUENTAS POR PAGAR A CORTO PLAZO		7,294,914.34	7,650,331.18	589,941.15	-41,223,781.74
2-1-6-0-0000-0000	FONDOS Y BIENES DE TERCEROS EN GARANTIA	0.00	0.00	0.00	0.00
2-1-6-1-0000-0000	FONDOS EN GARANTIA A CORTO PLAZO	0.00	0.00	0.00	0.00
2-1-7-0-0000-0000	PROVISIONES A CORTO PLAZO	0.00	0.00	0.00	0.00
2-1-7-1-0000-0000	PROVISION POR CONTINGENCIA A CORTO PLAZO	0.00	0.00	0.00	0.00
2-1-7-2-0000-0000	OTRAS PROVISIONES A CORTO PLAZO	0.00	0.00	0.00	0.00
2-1-7-3-0000-0000	OTROS PASIVOS A CORTO PLAZO	0.00	0.00	0.00	0.00
2-1-9-0-0000-0000	INGRESOS POR CLASIFICAR	0.00	0.00	0.00	0.00
2-1-9-1-0000-0000	OTROS PASIVOS CIRCULANTES	0.00	0.00	0.00	0.00
TOTAL OTROS PASIVOS A CORTO PLAZO		0.00	0.00	0.00	0.00
TOTAL PASIVO CIRCULANTE		7,294,914.34	7,650,331.18	589,941.15	-41,223,781.74
2-2-0-0-0000-0000	PASIVO NO CIRCULANTE				
2-2-0-1-0000-0000	CUENTAS POR PAGAR A LARGO PLAZO	146,970.98	146,970.98	0.00	0.00
2-2-0-2-0000-0000	PROVEEDORES POR PAGAR A LARGO PLAZO	146,970.98	0.00	0.00	-12,862.05
2-2-1-0-0000-0000	Cuentas por pagar a largo plazo	7,441,835.27	7,798,832.11	0.00	-41,223,643.79
TOTAL PASIVO NO CIRCULANTE		146,970.98	146,970.98	0.00	0.00
TOTAL PASIVO		7,441,835.27	7,798,832.11	589,941.15	-41,223,643.79
3-0-0-0-0000-0000	HACIENDA PUBLICA PATRIMONIO				
3-1-0-0-0000-0000	HACIENDA PUBLICA PATRIMONIO CONTRIBUIDO	0.00	0.00	0.00	0.00
3-1-2-0-0000-0000	DONACIONES DE CAPITAL	0.00	0.00	0.00	0.00
3-1-2-1-0000-0000	DONACIONES DE CAPITAL	0.00	0.00	0.00	0.00
TOTAL HACIENDA PUBLICA PATRIMONIO CONTRIBUIDO		0.00	0.00	0.00	0.00
3-2-0-0-0000-0000	HACIENDA PUBLICA PATRIMONIO GENERADO	0.00	0.00	0.00	0.00
3-2-1-0-0000-0000	RESULTADOS DEL EJERCICIO (A HORRO/DESAHOR	0.00	0.00	0.00	0.00
3-2-2-0-0000-0000	RESULTADOS DEL EJERCICIO (A HORRO/DESAHOR	0.00	0.00	0.00	0.00
3-2-2-1-0000-0000	RESULTADOS DE EJERCICIOS ANTERIORES	0.00	0.00	0.00	0.00
3-2-2-2-0000-0000	RESULTADOS DE EJERCICIOS ANTERIORES	0.00	0.00	0.00	0.00
TOTAL RESULTADOS DE EJERCICIOS ANTERIORES		0.00	0.00	0.00	0.00
3-2-3-0-0000-0000	REVALUOS	3,732,331.57	258,673.39	0.00	3,991,204.95
3-2-3-1-0000-0000	REVALUO DE BIENES INMUEBLES	0.00	0.00	0.00	0.00
3-2-3-2-0000-0000	REVALUO DE BIENES MUEBLES	0.00	0.00	0.00	0.00
3-2-5-0-0000-0000	RECTIFICACIONES DE RESULTADOS DE EJERCICIO	0.00	0.00	0.00	0.00

  
**S.E.P. S.E.V.**  
**INSTITUTO TECNOLÓGICO SUPERIOR DE ACAVUCAN**  
**DIRECCION**  
**CLAVE. 30EIT90108**


  




**30 GOBIERNO DEL ESTADO DE VERACRUZ DE IGNACIO DE LA LLAVE**  
**INSTITUTO TECNOLÓGICO SUPERIOR DE ACAYUCAN**  
**BALANZA DE COMPROBACIONAL 30 DE JUNIO DE 2019**

RFAGINA: 3  
 FECHA: 08/07/2019

CUENTA	DESCRIPCION	SALDO INICIAL AL 01-JUN	MOVIMIENTOS	SALDO FINAL AL 30/JUN
			DEBE	HABER
3-2-5-1-0000-0000	CAMBIOS EN POLITICAS CONTRIBLES			
TOTAL RECTIFICACIONES DE RESULTADOS DE EJERCICIO		-16,183,208.88	1,322,602.07	0.00
TOTAL HACIENDA PUBLICA PATRIMONIO GOBERNADO		-16,183,208.88	1,322,602.07	0.00
4-0-0-0-0000-0000	INGRESOS Y OTROS BENEFICIOS	-12,480,875.31	1,581,475.46	0.00
4-1-0-0-0000-0000	INGRESOS DE GESTION	-12,480,875.31	1,581,475.46	0.00
4-1-6-0-0000-0000	APROVECHAMIENTOS DE TIPO CORRIENTE			
4-1-6-9-0000-0000	APROVECHAMIENTOS DE TIPO CORRIENTE	0.00	0.00	0.00
TOTAL APROVECHAMIENTOS DE TIPO CORRIENTE		0.00	0.00	0.00
4-1-7-0-0000-0000	INGRESOS POR VENTA DE BIENES Y PRESTACIO			
4-1-7-3-0000-0000	INGRESOS POR VENTA DE BIENES Y PRESTACIO	-7,915,563.80	0.00	67,271.60
TOTAL INGRESOS POR VENTA DE BIENES Y PRESTACIO		-7,915,563.80	0.00	67,271.60
TOTAL INGRESOS DE GESTION		-7,915,563.80	0.00	67,271.60
4-2-0-0-0000-0000	PARTICIPACIONES, APORTACIONES, COMENIOS			
4-2-2-0-0000-0000	TRANSFERENCIAS, ASIGNACIONES, SUBSIDIOS	-27,375,669.00	0.00	6,180,462.00
4-2-2-1-0000-0000	TRANSFERENCIAS, ASIGNACIONES, SUBSIDIOS	-27,375,669.00	0.00	6,180,462.00
TOTAL TRANSFERENCIAS, APORTACIONES, COMENIOS		-27,375,669.00	0.00	6,180,462.00
4-3-0-0-0000-0000	OTROS INGRESOS Y BENEFICIOS VARIOS			
4-3-1-0-0000-0000	INTERESES GANADOS DE VALORES, CREDITOS,	0.00	0.00	0.00
TOTAL INGRESOS FINANCIEROS		0.00	0.00	0.00
4-3-9-0-0000-0000	OTROS INGRESOS Y BENEFICIOS VARIOS	-1,814,434.12	0.00	-1,814,434.12
TOTAL OTROS INGRESOS Y BENEFICIOS VARIOS		-1,814,434.12	0.00	-1,814,434.12
TOTAL OTROS INGRESOS Y BENEFICIOS		-1,814,434.12	0.00	-1,814,434.12
TOTAL INGRESOS Y OTROS BENEFICIOS		-37,105,666.92	0.00	6,247,733.60
5-0-0-0-0000-0000	GASTOS Y OTRAS PERDIDAS			
5-1-0-0-0000-0000	GASTO DE FUNCIONAMIENTO			
5-1-1-0-0000-0000	SERVICIOS PERSONALES	17,573,557.34	3,542,514.19	4,167.60
5-1-1-1-0000-0000	REMUNERACIONES AL PERSONAL DE CARACTER P	0.00	0.00	0.00
5-1-1-2-0000-0000	REMUNERACIONES AL PERSONAL DE CARACTER T	2,277,228.98	538,229.27	3,089.06
5-1-1-3-0000-0000	REMUNERACIONES ADICIONALES Y ESPECIALES	2,876,465.71	933,046.50	0.00
5-1-1-4-0000-0000	SEGURIDAD SOCIAL	2,628,073.53	400,574.91	0.00
5-1-1-5-0000-0000	OTRAS PRESTACIONES SOCIALES Y ECONOMICAS	2,221,142.47	422,862.44	63.65
5-1-1-6-0000-0000	PAGO DE ESTIMULOS ASERADORES PUBLICOS	27,576,469.03	5,836,846.31	0.00
TOTAL SERVICIOS PERSONALES		79,283.22	26,085.26	0.00
5-1-2-0-0000-0000	MATERIALES Y SUMINISTROS	136,775.37	37,560.86	0.00
5-1-2-1-0000-0000	MATERIALES DE ADMINISTRACION EMISION DE	0.00	0.00	0.00
5-1-2-2-0000-0000	ALMBENTOS Y UTENSILIOS	43,476.48	29,277.00	0.00
5-1-2-3-0000-0000	MATERIAS PRIMAS Y MATERIALES DE PRODUCTUCI	11,043.78	0.00	0.00
5-1-2-4-0000-0000	PRODUCTOS QUIMICOS, FARMACUTICOS Y DEL	149,736.73	13,951.51	0.00
5-1-2-5-0000-0000	COMBUSTIBLES, LUBRICANTES Y ADITIVOS	23,722.40	2,739.31	0.00
5-1-2-6-0000-0000	VESTUARIO, BLANCOS, PRENDAS DE PROTECCIO	0.00	0.00	0.00
5-1-2-7-0000-0000	MATERIALES Y SUMINISTROS PARA SEGURIDAD	21,195.46	41,133.92	0.00
5-1-2-8-0000-0000	HERRAMIENTAS, REACCIONES Y ACCESORIOS M	498,273.44	150,637.86	7,250.00
TOTAL MATERIALES Y SUMINISTROS		433,426.43	209,715.94	0.00
5-1-3-0-0000-0000	SERVICIOS GENERALES	155,963.15	35,089.70	0.00
5-1-3-1-0000-0000	SERVICIOS BASICOS	226,026.29	77,891.80	0.00
5-1-3-2-0000-0000	SERVICIOS DE ARRENDAMIENTO	64,113.61	8,045.76	0.00
5-1-3-3-0000-0000	SERVICIOS PROFESIONALES, CIENTIFICOS, TE	26,105.91	16,028.00	0.00
5-1-3-4-0000-0000	SERVICIOS FINANCIEROS, BANCARIOS Y COMER	123,176.54	19,629.40	0.00
5-1-3-5-0000-0000	SERVICIOS DE INSTALACION, REPARACION, MA	156,618.03	36,075.88	0.00
5-1-3-6-0000-0000	SERVICIOS DE COMUNICACION SOCIAL Y PUBLI	213,908.19	43,500.00	0.00
5-1-3-7-0000-0000	SERVICIOS DE TRASLADOS Y VIATICOS	992,797.90	196,471.56	0.00
5-1-3-8-0000-0000	OTROS SERVICIOS GENERALES			



*[Handwritten signature]*



**30 GOBIERNO DEL ESTADO DE VERACRUZ DE IGNACIO DE LA LLAVE**  
**INSTITUTO TECNOLÓGICO SUPERIOR DE ACAYUCAN**  
**BALANZA DE COMPROBACIONAL 30 DE JUNIO DE 2019**

CUENTA	DESCRIPCION	SALDO INICIAL AL 01-JUN	DEBE MOVIMIENTOS	HABER	SALDO FINAL AL 30/JUN
TOTAL SERVICIOS GENERALES					
TOTAL GASTO DE FUNCIONAMIENTO		2,390,726.05			
5-2-0-0000-0000	TRANSFERENCIAS ASIGNACIONES, SUBSIDIOS	30,435,457.82	646,278.04		3,035,944.09
5-2-1-0-0000-0000	ASIGNACIONES AL SECTOR PUBLICO		6,632,905.21		37,068,822.42
5-2-1-2-0000-0000	TRANSFERENCIAS INTERNAS AL SECTOR PUBLICO				
5-2-2-0-0000-0000	TRANSFERENCIAS INTERNAS Y ASIGNACIONES A				
5-2-2-1-0000-0000	TRANSFERENCIAS AL RESTO DEL SECTOR PUBLICO	0.00	0.00	0.00	0.00
5-2-2-2-0000-0000	TRANSFERENCIAS A ENTIDADES PARASTATALES	0.00	0.00	0.00	0.00
5-2-2-3-0000-0000	TRANSFERENCIAS A ENTIDADES FEDERATIVAS	0.00	0.00	0.00	0.00
TOTAL TRANSFERENCIAS AL RESTO DEL SECTOR PUBLICO		0.00	0.00	0.00	0.00
5-2-3-0-0000-0000	SUBSIDIO Y SUBVENCIONES	0.00	0.00	0.00	0.00
5-2-3-1-0000-0000	SUBSIDIOS	0.00	0.00	0.00	0.00
5-2-3-2-0000-0000	SUBVENCIONES	0.00	0.00	0.00	0.00
TOTAL SUBSIDIO Y SUBVENCIONES		0.00	0.00	0.00	0.00
5-2-4-0-0000-0000	AYUDAS SOCIALES	0.00	0.00	0.00	0.00
5-2-4-1-0000-0000	AYUDAS SOCIALES A PERSONAS	0.00	0.00	0.00	0.00
5-2-4-2-0000-0000	AYUDAS SOCIALES A PERSONAS	0.00	0.00	0.00	0.00
5-2-4-3-0000-0000	AYUDAS SOCIALES A INSTITUCIONES	0.00	0.00	0.00	0.00
5-2-4-4-0000-0000	AYUDAS SOCIALES POR DESASTRES NATURALES	0.00	0.00	0.00	0.00
TOTAL AYUDAS SOCIALES		0.00	0.00	0.00	0.00
5-2-5-0-0000-0000	PENSIONES Y JUBILACIONES	0.00	0.00	0.00	0.00
5-2-5-1-0000-0000	PENSIONES	0.00	0.00	0.00	0.00
5-2-5-2-0000-0000	JUBILACIONES	0.00	0.00	0.00	0.00
TOTAL PENSIONES Y JUBILACIONES		0.00	0.00	0.00	0.00
5-2-6-0-0000-0000	TRANSFERENCIAS A FIDEICOMISOS MANDATOS Y	0.00	0.00	0.00	0.00
5-2-6-1-0000-0000	TRANSFERENCIAS A FIDEICOMISOS MANDATOS	0.00	0.00	0.00	0.00
5-2-6-2-0000-0000	TRANSFERENCIAS A FIDEICOMISOS MANDATOS	0.00	0.00	0.00	0.00
TOTAL TRANSFERENCIAS A FIDEICOMISOS MANDATOS Y		0.00	0.00	0.00	0.00
5-2-7-0-0000-0000	TRANSFERENCIAS AL EXTERIOR	0.00	0.00	0.00	0.00
5-2-7-1-0000-0000	TRANSFERENCIAS AL EXTERIOR AGOBERNARSE	0.00	0.00	0.00	0.00
5-2-7-2-0000-0000	TRANSFERENCIAS AL EXTERIOR	0.00	0.00	0.00	0.00
TOTAL TRANSFERENCIAS AL EXTERIOR		0.00	0.00	0.00	0.00
TOTAL TRANSFERENCIAS ASIGNACIONES, SUBSIDIOS		30,435,457.82	646,278.04	0.00	3,035,944.09
5-3-0-0-0000-0000	PARTICIPACIONES Y APORTACIONES	0.00	0.00	0.00	0.00
5-3-1-0-0000-0000	PARTICIPACIONES DE LA FEDERACION A ENTIDAD	0.00	0.00	0.00	0.00
5-3-1-1-0000-0000	PARTICIPACIONES DE LAS ENTIDADES FEDERATIVAS	0.00	0.00	0.00	0.00
TOTAL PARTICIPACIONES		0.00	0.00	0.00	0.00
5-3-2-0-0000-0000	APORTACIONES	0.00	0.00	0.00	0.00
5-3-2-1-0000-0000	APORTACIONES DE LA FEDERACION A ENTIDAD	0.00	0.00	0.00	0.00
5-3-2-2-0000-0000	APORTACIONES DE LAS ENTIDADES FEDERATIVAS	0.00	0.00	0.00	0.00
TOTAL APORTACIONES		0.00	0.00	0.00	0.00
5-3-3-0-0000-0000	CONVENIOS	0.00	0.00	0.00	0.00
5-3-3-1-0000-0000	CONVENIOS DE REASIGNACION	0.00	0.00	0.00	0.00
5-3-3-2-0000-0000	CONVENIOS DE DESCENTRALIZACION Y OTROS	0.00	0.00	0.00	0.00
TOTAL CONVENIOS		0.00	0.00	0.00	0.00
TOTAL PARTICIPACIONES Y APORTACIONES		0.00	0.00	0.00	0.00
5-4-0-0-0000-0000	INTERESES, COMISIONES Y OTROS GASTOS DE	0.00	0.00	0.00	0.00
5-4-1-0-0000-0000	INTERESES DE LA DEUDA PUBLICA	0.00	0.00	0.00	0.00
5-4-2-0-0000-0000	COMISIONES DE LA DEUDA PUBLICA	0.00	0.00	0.00	0.00
5-4-3-1-0000-0000	COMISIONES DE LA DEUDA PUBLICA INTERNA	0.00	0.00	0.00	0.00
TOTAL COMISIONES DE LA DEUDA PUBLICA		0.00	0.00	0.00	0.00
5-4-3-0-0000-0000	GASTOS DE LA DEUDA PUBLICA	0.00	0.00	0.00	0.00
5-4-3-1-0000-0000	GASTOS DE LA DEUDA PUBLICA INTERNA	0.00	0.00	0.00	0.00
TOTAL GASTOS DE LA DEUDA PUBLICA		0.00	0.00	0.00	0.00
TOTAL INTERESES, COMISIONES Y OTROS GASTOS DE		0.00	0.00	0.00	0.00



**INSTITUTO TECNOLÓGICO  
 SUPERIOR DE ACAYUCAN  
 DIRECCION  
 CLAVE. 30EIT00108**


*[Handwritten signatures and scribbles]*



**30 GOBIERNO DEL ESTADO DE VERACRUZ DE IGNACIO DE LA LLAVE**  
**INSTITUTO TECNOLÓGICO SUPERIOR DE ACAYUCAN**  
**BALANZA DE COMPROBACIONAL 30 DE JUNIO DE 2019**

FRANJA: 5  
 FECHA: 08/07/2019

CUESTA	DESCRIPCION	MOVIMIENTOS		SALDO FINAL AL 30/JUN
		DEBE	HABER	
5-5-0-0-000-000	OTROS GASTOS Y PERDIDAS EXTRAORDINARIAS			
5-5-1-0-000-000	ESTIMACIONES, DEPRECIACIONES, DETERIORO,			
5-5-1-3-000-000	DEPRECIACION DE BIENES INMUEBLES	0.00	0.00	0.00
5-5-1-5-000-000	DEPRECIACION DE BIENES MUEBLES	0.00	0.00	0.00
5-5-2-0-000-000	TOTAL ESTIMACIONES, DEPRECIACIONES, DETERIORO, PROMISIONES	0.00	0.00	0.00
5-5-2-1-000-000	PROVISIONES DE PASIVOS ACORTO PLAZO	0.00	0.00	0.00
5-5-9-0-000-000	OTROS GASTOS	0.00	0.00	0.00
5-5-9-9-000-000	OTROS GASTOS VARIOS	0.00	0.00	0.00
	TOTAL OTROS GASTOS	0.00	0.00	0.00
	TOTAL OTROS GASTOS Y PERDIDAS EXTRAORDINARIAS	0.00	0.00	0.00
6-0-0-0-000-000	CUENTAS DE CIERRE CONTABLE	0.00	0.00	0.00
7-0-0-0-000-000	CUENTAS DE ORDEN CONTABLES	0.00	0.00	0.00
7-1-0-0-000-000	VALORES	30,435,467.52	6,633,405.21	14,530.31
7-1-1-0-000-000	VALORES EN CUSTODIA	0.00	0.00	0.00
7-1-1-1-000-000	VALORES EN CUSTODIA	0.00	0.00	0.00
7-1-1-2-000-000	BIENES INMUEBLES POR REGULARIZACION	0.00	0.00	0.00
7-1-1-3-000-000	RECURSOS AJENO S EN ADMINISTRACION	0.00	0.00	0.00
7-1-1-4-000-000	CUENTAS BANCARIAS INTERVAS	0.00	0.00	0.00
7-1-1-5-000-000	PATRIMONIO DE FIDELCOMISOS Y OTROS	0.00	0.00	0.00
7-1-1-8-000-000	ACTIVOS PENDIENTES DE RECUPERAR	0.00	0.00	0.00
7-1-1-9-000-000	ACTIVO S Y VALORES EN CUSTODIA OPDS	0.00	0.00	0.00
7-1-2-0-000-000	CUSTODIA DE VALORES	0.00	0.00	0.00
7-1-2-1-000-000	CUSTODIA DE DONATIVOS	0.00	0.00	0.00
7-1-2-2-000-000	REGULARIZACION DE BIENES INMUEBLES	0.00	0.00	0.00
7-1-2-3-000-000	RECURSOS AJENO S EN ADMINISTRACION	0.00	0.00	0.00
7-1-2-4-000-000	CUENTAS BANCARIAS INTERVAS	0.00	0.00	0.00
7-1-2-5-000-000	PATRIMONIO DE FIDELCOMISOS Y OTROS	0.00	0.00	0.00
7-1-2-8-000-000	ACTIVOS PENDIENTES DE RECUPERAR	0.00	0.00	0.00
7-1-2-9-000-000	ACTIVO S Y VALORES EN CUSTODIA OPDS	0.00	0.00	0.00
	TOTAL CUSTODIA DE VALORES	0.00	0.00	0.00
7-4-0-0-000-000	JUICIOS	0.00	0.00	0.00
7-4-1-0-000-000	DEMANDAS JUDICIAL EN PROCESO DE RESOLUCI	2,392,050.07	0.00	2,392,050.07
7-4-1-1-000-000	CONTINGENCIAS POR JUICIOS PENDIENTES DE	2,392,050.07	0.00	2,392,050.07
7-4-2-0-000-000	RESOLUCIONES DE DEMANDAS EN PROCESO, JUDI	-2,392,050.07	0.00	-2,392,050.07
7-4-2-1-000-000	RESOLUCION DE JUICIOS JUDICIALES PENDIENTE	-2,392,050.07	0.00	-2,392,050.07
	TOTAL RESOLUCIONES DE DEMANDAS EN PROCESO, JUDI	0.00	0.00	0.00
7-6-0-0-000-000	BIENES EN CONCESIONADO S O EN COMODATO	0.00	0.00	0.00
7-6-3-0-000-000	BIENES BAJO CONTRATO DE COMODATO	0.00	0.00	0.00
7-6-3-1-000-000	BIENES BAJO CONTRATO DE COMODATO	0.00	0.00	0.00
7-6-4-0-000-000	CONTRATO DE COMODATO POR BIENES	0.00	0.00	0.00
7-6-4-1-000-000	CONTRATO DE COMODATO POR BIENES	0.00	0.00	0.00
	TOTAL CONTRATO DE COMODATO POR BIENES	0.00	0.00	0.00
8-0-0-0-000-000	CUENTAS DE ORDEN PRESUPUESTARIA	0.00	0.00	0.00
8-1-0-0-000-000	LEY DE INGRESOS	0.00	0.00	0.00
8-1-1-0-000-000	LEY DE INGRESOS ESTIMADA	0.00	0.00	0.00
8-1-1-4-000-000	INGRESOS DE GESTION ESTIMADOS	0.00	0.00	0.00
8-1-1-5-000-000	INGRESOS FEDERALES ESTIMADOS	0.00	0.00	0.00
8-1-1-6-000-000	INGRESOS ESTATALES ESTIMADOS	0.00	0.00	0.00



INSTITUTO TECNOLÓGICO  
 SUPERIOR DE ACAYUCAN  
 DIRECCION  
 CLAVE: 30EIT0108

*(Handwritten signatures and scribbles)*

22,256,638.00	0.00	0.00	22,256,638.00
0.00	0.00	0.00	0.00
33,822,022.00	0.00	0.00	33,822,022.00





**30 GOBIERNO DEL ESTADO DE VERACRUZ DE IGNACIO DE LA LLAVE**  
**INSTITUTO TECNOLÓGICO SUPERIOR DE ACAYUCAN**  
**BALANZA DE COMPROBACIONAL 30 DE JUNIO DE 2019**

RFMA: 6  
 FECHA: 08/07/2019

CUESTA	DESCRIPCION	SALDO INICIAL		MOVIMIENTOS		SALDO FINAL
		AL 01-JUN	AL 30/JUN	DEBE	HABER	
8-1-17-0000-0000	OTROS INGRESOS Y BENEFICIOS VARIOS ESTIM					
TOTAL LEY DE INGRESOS ESTIMADA		0.00	0.00	0.00	0.00	0.00
8-1-2-0-0000-0000	LEY DE INGRESOS POR EJECUTAR	56,077,660.00	0.00	0.00	0.00	56,077,660.00
8-1-2-5-0000-0000	INGRESOS DE GESTION POR EJECUTAR					
8-1-2-6-0000-0000	INGRESOS FEDERALES POR EJECUTAR	-14,520,074.20	316,870.60	6,109,427.20	69,599.00	-14,272,802.60
8-1-2-7-0000-0000	INGRESOS ESTATALES POR EJECUTAR	1,128,041.47	6,109,427.20	7,237,468.67	7,237,468.67	0.00
TOTAL LEY DE INGRESOS POR EJECUTAR		-21,747,273.47	6,599,166.75	13,025,464.55	13,025,464.55	-16,997,276.00
8-1-3-0-0000-0000	MODIFICACIONES ALA LEY DE INGRESOS ESTI					
8-1-3-4-0000-0000	INGRESOS DE GESTION MODIFICACIONES	-35,139,306.20	13,025,464.55	9,146,235.95	9,146,235.95	-31,250,077.60
8-1-3-5-0000-0000	INGRESOS ESTATALES MODIFICACIONES	180,000.00	69,599.00	249,599.00	249,599.00	0.00
8-1-3-6-0000-0000	INGRESOS ESTATALES MODIFICACIONES	13,224,837.53	7,237,468.67	3,740,922.20	3,740,922.20	16,721,394.00
8-1-3-7-0000-0000	OTROS INGRESOS Y BENEFICIOS VARIOS MODIF	948,041.47	1,839,168.28	2,787,209.75	2,787,209.75	0.00
TOTAL MODIFICACIONES A LEY DE INGRESOS ESTI		16,167,313.12	9,146,235.95	6,777,730.95	6,777,730.95	18,535,818.12
8-1-4-0-0000-0000	INGRESOS DE GESTION DEVENGADOS					
8-1-4-4-0000-0000	INGRESOS FEDERALES DEVENGADOS	0.00	67,271.60	2,368,505.00	2,368,505.00	-2,999,505.00
8-1-4-5-0000-0000	INGRESOS ESTATALES DEVENGADOS	0.00	3,811,957.00	3,811,957.00	3,811,957.00	0.00
8-1-4-6-0000-0000	OTROS INGRESOS Y BENEFICIOS VARIOS DEVEN	0.00	0.00	0.00	0.00	0.00
TOTAL LEY DE INGRESOS DEVENGADA		0.00	6,247,733.60	6,247,733.60	6,247,733.60	-43,353,400.52
8-1-5-0-0000-0000	LEY DE INGRESOS RECAUDADA					
8-1-5-4-0000-0000	INGRESOS DE GESTION RECAUDADOS	-7,915,593.80	0.00	67,271.60	67,271.60	-7,992,856.40
8-1-5-5-0000-0000	INGRESOS FEDERALES RECAUDADOS	-14,352,879.00	0.00	2,368,505.00	2,368,505.00	-16,721,394.00
8-1-5-6-0000-0000	INGRESOS ESTATALES RECAUDADOS	-13,022,730.00	0.00	3,811,957.00	3,811,957.00	-16,834,747.00
8-1-5-7-0000-0000	OTROS INGRESOS Y BENEFICIOS VARIOS RECAU	-1,814,434.12	0.00	0.00	0.00	-1,814,434.12
TOTAL LEY DE INGRESOS RECAUDADA		-37,105,636.92	0.00	6,247,733.60	6,247,733.60	-43,353,400.52
8-2-0-0-0000-0000	PRESUPUESTO DE EGRESOS					
8-2-0-0-0000-0000	PRESUPUESTO DE EGRESOS APROBADO	0.00	28,419,434.10	28,419,434.10	28,419,434.10	0.00
8-2-1-0-0000-0000	SERVICIOS PERSONALES	-28,936,960.00	0.00	0.00	0.00	-28,936,960.00
8-2-1-1-0000-0000	MATERIALES Y SUMINISTROS	-11,625,276.00	0.00	0.00	0.00	-11,625,276.00
8-2-1-2-0000-0000	SERVICIOS GENERALES	-12,520,000.00	0.00	0.00	0.00	-12,520,000.00
8-2-1-3-0000-0000	TRANSFERENCIAS ASIGNACIONES SUBSIDIOS	-339,017.00	0.00	0.00	0.00	-339,017.00
8-2-1-4-0000-0000	BIENES MUEBLES, INMUEBLES E INTANGIBLES	-2,653,347.00	0.00	0.00	0.00	-2,653,347.00
8-2-1-5-0000-0000	INVERSIONES FINANCIERAS Y OTRAS PROVISIO	0.00	0.00	0.00	0.00	0.00
8-2-1-6-0000-0000	INVERSIONES FINANCIERAS Y OTRAS PROVISIO	0.00	0.00	0.00	0.00	0.00
8-2-1-7-0000-0000	PRESUPUESTO DE EGRESOS APROBADO	-56,077,660.00	0.00	0.00	0.00	-56,077,660.00
8-2-2-0-0000-0000	SERVICIOS PERSONALES	0.00	0.00	0.00	0.00	0.00
8-2-2-1-0000-0000	MATERIALES Y SUMINISTROS	0.00	0.00	0.00	0.00	0.00
8-2-2-2-0000-0000	SERVICIOS GENERALES	11,189,164.65	14,196,487.78	14,196,487.78	14,196,487.78	0.00
8-2-2-3-0000-0000	TRANSFERENCIAS ASIGNACIONES SUBSIDIOS	16,500,948.88	136,394.15	256,982.01	256,982.01	11,069,576.79
8-2-2-4-0000-0000	BIENES MUEBLES, INMUEBLES E INTANGIBLES	339,017.00	5,672,213.10	5,121,981.73	5,121,981.73	16,054,180.05
8-2-2-5-0000-0000	INVERSION PUBLICA	2,653,347.00	1,000.00	1,000.00	1,000.00	339,017.00
8-2-2-6-0000-0000	INVERSIONES FINANCIERAS Y OTRAS PROVISIO	0.00	2,199.00	2,199.00	2,199.00	2,653,347.00
8-2-2-7-0000-0000	INVERSIONES FINANCIERAS Y OTRAS PROVISIO	0.00	0.00	0.00	0.00	0.00
8-2-3-0-0000-0000	MODIFICACIONES AL PRESUPUESTO DE EGRESOS	29,695,477.33	20,008,283.03	20,008,283.03	19,578,649.52	30,715,120.84
8-2-3-1-0000-0000	SERVICIOS PERSONALES	-10,267,782.59	466,390.08	0.00	1,599,981.64	-11,371,494.15
8-2-3-2-0000-0000	MATERIALES Y SUMINISTROS	-264,885.62	0.00	0.00	23,000.00	-277,885.62
8-2-3-3-0000-0000	SERVICIOS GENERALES	-5,644,634.91	3,740,922.20	0.00	4,981,195.64	-6,894,903.35
8-2-3-4-0000-0000	TRANSFERENCIAS ASIGNACIONES SUBSIDIOS	0.00	0.00	0.00	900.00	-900.00
8-2-3-5-0000-0000	BIENES MUEBLES, INMUEBLES E INTANGIBLES	0.00	0.00	0.00	1,069.00	-1,069.00
8-2-3-6-0000-0000	INVERSION PUBLICA	0.00	0.00	0.00	0.00	0.00
8-2-3-7-0000-0000	INVERSIONES FINANCIERAS Y OTRAS PROVISIO	0.00	0.00	0.00	0.00	0.00
TOTAL MODIFICACIONES AL PRESUPUESTO DE EGRESOS		-16,167,313.12	4,237,272.28	4,237,272.28	6,605,777.28	-16,536,818.12
8-2-4-0-0000-0000	PRESUPUESTO DE EGRESOS COMPROMETIDO	0.00	0.00	0.00	0.00	0.00
8-2-4-1-0000-0000	SERVICIOS PERSONALES	11,628,294.56	7,863,288.39	106,144.15	12,599,205.83	6,902,367.12
8-2-4-2-0000-0000	MATERIALES Y SUMINISTROS	222,723.53	0.00	0.00	106,144.15	222,723.53



**30 GOBIERNO DEL ESTADO DE VERACRUZ DE IGNACIO DE LA LLAVE**  
**INSTITUTO TECNOLÓGICO SUPERIOR DE ACAYUCAN**  
**BALANZA DE COMPROBACIONAL 30 DE JUNIO DE 2019**

RFNGNA: 7  
 FECHA: 08/07/2019

CUENTA	DESCRIPCION	SALDO INICIAL AL 01-JUN	MOVIMIENTOS	SALDO FINAL AL 30/JUN
			DEBE	HABER
8-2-4-3-0000-0000	SERVICIOS GENERALES			
8-2-4-4-0000-0000	TRANSFERENCIAS, ASIGNACIONES, SUBSIDIOS	273,020.18	735,341.48	317,845.21
8-2-4-5-0000-0000	BIENES MUEBLES, INMUEBLES E INTANGIBLES	0.00	500.00	0.00
8-2-4-6-0000-0000	INVERSION PUBLICA	0.00	1,089.00	0.00
8-2-4-7-0000-0000	INVERSIONES FINANCIERAS Y OTRAS PROVISIO	0.00	0.00	0.00
TOTAL PRESUPUESTO DE EGRESOS DE EJERCICIO		0.00	0.00	0.00
8-2-5-0-0000-0000	PRESUPUESTO DE EGRESOS DE EJERCICIO	12,124,098.27	8,706,873.03	13,387,965.44
8-2-5-1-0000-0000	SERVICIOS PERSONALES			
8-2-5-2-0000-0000	MATERIALES Y SUMINISTROS	0.00	5,844,148.82	7,442,936.95
8-2-5-3-0000-0000	SERVICIOS GENERALES	0.00	183,087.86	0.00
8-2-5-4-0000-0000	TRANSFERENCIAS, ASIGNACIONES, SUBSIDIOS	0.00	645,218.04	0.00
8-2-5-5-0000-0000	BIENES MUEBLES, INMUEBLES E INTANGIBLES	0.00	500.00	0.00
8-2-5-6-0000-0000	INVERSION PUBLICA	0.00	1,089.00	0.00
8-2-5-7-0000-0000	INVERSIONES FINANCIERAS Y OTRAS PROVISIO	0.00	0.00	0.00
TOTAL PRESUPUESTO DE EGRESOS DE EJERCICIO		0.00	6,649,054.52	6,649,054.52
8-2-6-0-0000-0000	PRESUPUESTO DE EGRESOS DE EJERCICIO	504,154.51	6,733,789.85	5,318,231.61
8-2-6-1-0000-0000	SERVICIOS PERSONALES			
8-2-6-2-0000-0000	MATERIALES Y SUMINISTROS	5,000.00	183,087.86	1,918,882.75
8-2-6-3-0000-0000	SERVICIOS GENERALES	682,158.53	645,218.04	0.00
8-2-6-4-0000-0000	TRANSFERENCIAS, ASIGNACIONES, SUBSIDIOS	0.00	500.00	798,152.09
8-2-6-5-0000-0000	BIENES MUEBLES, INMUEBLES E INTANGIBLES	0.00	1,089.00	0.00
8-2-6-6-0000-0000	INVERSION PUBLICA	0.00	0.00	0.00
8-2-6-7-0000-0000	INVERSIONES FINANCIERAS Y OTRAS PROVISIO	0.00	0.00	0.00
TOTAL PRESUPUESTO DE EGRESOS DE EJERCICIO		1,171,314.04	7,538,674.75	5,992,143.95
8-2-7-0-0000-0000	PRESUPUESTO DE EGRESOS PAGADO			
8-2-7-1-0000-0000	SERVICIOS PERSONALES	27,072,313.52	5,310,851.30	886,920.54
8-2-7-2-0000-0000	MATERIALES Y SUMINISTROS	463,273.44	155,837.86	7,250.00
8-2-7-3-0000-0000	SERVICIOS GENERALES	1,728,586.52	509,226.48	2,237,782.00
8-2-7-4-0000-0000	TRANSFERENCIAS, ASIGNACIONES, SUBSIDIOS	0.00	500.00	0.00
8-2-7-5-0000-0000	BIENES MUEBLES, INMUEBLES E INTANGIBLES	0.00	1,089.00	0.00
8-2-7-6-0000-0000	INVERSION PUBLICA	0.00	0.00	0.00
8-2-7-7-0000-0000	INVERSIONES FINANCIERAS Y OTRAS PROVISIO	0.00	0.00	0.00
TOTAL PRESUPUESTO DE EGRESOS PAGADO		29,264,153.48	5,977,583.64	904,170.54
TOTAL CUENTAS DE ORDEN PRESUPUESTARIA		0.00	53,117,781.25	53,117,781.25
9-0-0-0-0000-0000	CUENTAS DE CIERRE PRESUPUESTARIO	0.00	81,537,195.35	81,537,195.35
TOTAL TOTAL		0.00	111,542,381.58	111,542,381.58

**SALDO PROTESTA DE DECIR VERDAD DECLARAMOS QUE LOS ESTADOS FINANCIEROS Y SUS NOTAS, SON RAZONABLEMENTE CORRECTOS Y SON RESPONSABLEMENTE DEL EMISOR.**



**INSTITUTO TECNOLÓGICO  
 SUPERIOR DE ACAYUCAN  
 DIRECCION  
 CLAVE: 30EIT00108**

ELABORÓ  
 JEFE DEL DEPARTAMENTO DE RECURSOS FINANCIEROS

*[Signature]*

MTRA. MARIA DE LOS ANGELES BAUTISTA HERNANDEZ

VERIFICÓ  
 SUBDIRECTORA ADMINISTRATIVA

*[Signature]*

C.P.A. ADRIANA DEL CARMEN PITALUA TORRES

AUTORIZÓ  
 DIRECTOR GENERAL

*[Signature]*

DR. NEFI DAVID FAIVA CHIPOL

Figlos de Efectivo de las Actividades de Operación

Origen

Origen	2019	2018
Impuestos	43,359,400	40,311,458
Cuotas y Aportaciones de Seguridad Social	0	0
Contribuciones de mejoras:	0	0
Derechos	0	0
Productos	0	0
Aprovenimientos	0	0
Ingreso por Venta de Bienes y Prestación de servicios	0	0
Participaciones y Aportaciones, Convenios, Incentivos Derivados de la colaboración	7,982,835	7,614,361
Fiscal y Fondos Distintos de Aportaciones	0	0
Transferencias, Asignaciones y Subsidios y Subvenciones, y Pensiones y Jubilaciones	0	0
Otros Origenes de Operación	33,556,131	32,424,576
Aplicación		
Servicios Personales	1,814,434	272,621
Materiales y Suministros	37,054,332	86,624,793
Servicios Generales	33,406,017	28,820,651
Transferencias Internas y Asignaciones al Sector Público	611,861	2,293,542
Transferencias al resto del Sector Público	3,035,944	5,420,600
Subsidios y Subvenciones	0	0
Ayudas Sociales	0	0
Pensiones y Jubilaciones	0	0
Transferencias a Fideicomisos, Mandatos y Contratos Analógicos	500	90,000
Transferencias a la Seguridad Social	0	0
Donativos	0	0
Transferencias al Exterior	0	0
Participaciones	0	0
Aportaciones	0	0
Convenios	0	0
Otras Aplicaciones de Operación	0	0
Figlos Netos de Efectivo por Actividades de Operación	6,299,078	3,686,665
Origen		
Bienes Inmuebles, Infraestructura y Construcciones en Proceso	1,580,376	0
Bienes Muebles	1,580,376	0
Otros Origenes de Inversión	0	0
Aplicación		
Bienes Inmuebles, Infraestructura y Construcciones en Proceso	3,285,973	65,698
Bienes Muebles	0	0
Otras Aplicaciones de Inversión	0	0
Figlos Netos de Efectivo por Actividades de Inversión	3,285,973	65,698
Figlo de Efectivo de las Actividades de Financiamiento	-1,705,597	-65,698
Origen		
Endudamiento Neto	2,352,561	0
Interno	0	0
Externo	0	0
Otros Origenes de Financiamiento	0	0
Aplicación		
Servicios de la Deuda	2,352,561	0
Interno	586,595	2,820,632
Externo	0	0
Otras Aplicaciones de Financiamiento	0	0
Figlos Netos de Efectivo por Actividades de Financiamiento	586,595	2,820,632
Incrementos/Disminución Neto en el Efectivo y Equivalentes al Efectivo	1,765,966	-2,820,632
Efectivo y Equivalentes al Efectivo al Inicio del Ejercicio	6,359,447	800,335
Efectivo y Equivalentes al Efectivo al Final del Ejercicio	1,544,718	3,164,001
Verificación	7,904,165	3,964,339

Solo protesta de fe, y en virtud de lo que los señores auditores y sus colaboradores razonablemente opinaron y responsabilizaron del emisor.

MTRA. MAURICIO GONZALEZ BAUTISTA  
 HERNANDEZ  
 JEFES DEL DEPARTAMENTO DE RECURSOS FINANCIEROS

C. P. A. ADRIANA DEL CARMEN TRAVAJA  
 TORRES  
 SUBDIRECTORA ADMINISTRATIVA

DR. NERDIN PAVIA CIRIOL  
 DIRECTOR GENERAL



**S.E.P. S.E.V.**  
**INSTITUTO TECNOLÓGICO SUPERIOR DE ACAYUCAN**  
**DIRECCION**  
**CLAVE. 30EIT0010B**

GOBIERNO DEL ESTADO DE VERACRUZ DE IGNACIO DE LA LLAVE  
 SEGUNDO TRIMESTRE 2019  
 INSTITUTO TECNOLÓGICO SUPERIOR DE ACAYUCAN  
 Estado Analítico de Ingresos  
 Del 1 de Enero al 30 de Junio de 2019

Rubro de Ingresos	Ingreso						Diferencia (6 = 5 - 1)
	Estimado (1)	Ampliaciones y Reducciones (2)	Modificado (3 = 1 + 2)	Devengado (4)	Recaudado (5)		
Impuestos	0	0	0	0	0	0	0
Cuotas y Aportaciones de Seguridad Social	0	0	0	0	0	0	0
Contribuciones de Mejoras	0	0	0	0	0	0	0
Derechos	0	0	0	0	0	0	0
Productos	0	0	0	0	0	0	0
Aprovechamientos	0	0	0	0	0	0	0
Ingresos por Ventas de Bienes, Prestación de Servicios y Otros Ingresos	22,255,638	1,814,434	24,070,072	9,797,270	9,797,270	0	-12,458,368
Participaciones, Aportaciones, Convenios, Incentivos Derivados de la Colaboración Fiscal y Fondos Distintos de Aportaciones	0	0	0	0	0	0	0
Transferencias, Asignaciones, Subsidios y Subvenciones, Pensiones y Jubilaciones	39,822,022	16,721,394	50,543,406	33,556,131	33,556,131	0	-265,891
Ingresos Derivados de Financiamientos	0	0	0	0	0	0	0
<b>Total</b>	<b>56,077,660</b>	<b>18,535,818</b>	<b>74,613,478</b>	<b>43,353,401</b>	<b>43,353,401</b>	<b>Ingresos excedentes</b>	<b>-12,724,259</b>
<b>Estado Analítico de Ingresos Por Fuente de Financiamiento</b>							
Ingresos del Poder Ejecutivo Federal o Estatal y de los Municipios	(1)		Ingreso	(4)	(5)		(6 = 5 - 1)
Impuestos	0	0	0	0	0	0	0
Cuotas y Aportaciones de Seguridad Social	0	0	0	0	0	0	0
Contribuciones de Mejoras	0	0	0	0	0	0	0
Derechos	0	0	0	0	0	0	0
Productos	0	0	0	0	0	0	0
Aprovechamientos	0	0	0	0	0	0	0
Participaciones, Aportaciones, Convenios, Incentivos Derivados de la Colaboración Fiscal y Fondos Distintos de Aportaciones	0	0	0	0	0	0	0
Transferencias, Asignaciones, Subsidios y Subvenciones, Pensiones y Jubilaciones	0	0	0	0	0	0	0
Ingresos de los Entes Públicos de las Poderes Legislativo y Judicial, así como de las Empresas Productoras del Estado	56,077,660	18,535,818	74,613,478	43,353,401	43,353,401	0	-12,724,259
Cuotas y Aportaciones de Seguridad Social	0	0	0	0	0	0	0
Ingresos por Ventas de Bienes, Prestación de Servicios y Otros Ingresos	22,255,638	1,814,434	24,070,072	9,797,270	9,797,270	0	-12,458,368
Transferencias, Asignaciones, Subsidios y Subvenciones, Pensiones y Jubilaciones	39,822,022	16,721,394	50,543,406	33,556,131	33,556,131	0	-265,891
Ingresos derivados de financiamiento	0	0	0	0	0	0	0
Ingresos Derivados de Financiamientos	0	0	0	0	0	0	0
<b>Total</b>	<b>56,077,660</b>	<b>18,535,818</b>	<b>74,613,478</b>	<b>43,353,401</b>	<b>43,353,401</b>	<b>Ingresos excedentes</b>	<b>-12,724,259</b>



**S.E.P. S.E.I**  
 INSTITUTO TECNOLÓGICO SUPERIOR DE ACAYUCAN  
 DIRECCION  
 CLAVE: 30EIT0010

GOBIERNO DEL ESTADO DE VERACRUZ DE IGNACIO DE LA LLAVE  
 SEGUNDO TRIMESTRE 2019  
 INSTITUTO TECNOLÓGICO SUPERIOR DE ACAYUCAN  
 Estado Analítico del Ejercicio del Presupuesto de Egresos  
 Clasificación Administrativa  
 Del 1 de Enero al 30 de Junio de 2019

Concepto	Egresos					
	Aprobado 1	Ampliaciones/ (Reducciones) 2	Modificado 3 = (1 + 2)	Devengado 4	Pagado 5	Subejercicio 6 = (3 - 4)
Dependencia o Unidad Administrativa 1	56,077,660	18,535,818	74,613,478	37,055,421	34,337,576	37,558,057
<b>Total del Gasto</b>	<b>56,077,660</b>	<b>18,535,818</b>	<b>74,613,478</b>	<b>37,055,421</b>	<b>34,337,576</b>	<b>37,558,057</b>

S.E.P. S.E.V.



INSTITUTO TECNOLÓGICO  
 SUPERIOR DE ACAYUCAN  
 DIRECCION  
 CLAVE. 30EIT0010B

*[Handwritten signature]*

*[Handwritten scribble]*



INSTITUTO TECNOLÓGICO SUPERIOR DE ACAYUCAN  
 SUPERIOR DE ACAYUCAN

GOBIERNO DEL ESTADO DE VERACRUZ DE IGNACIO DE LA LLAVE  
 SEGUNDO TRIMESTRE 2019  
 INSTITUTO TECNOLÓGICO SUPERIOR DE ACAYUCAN  
 Estado Analítico del Ejercicio del Presupuesto de Egresos  
 Clasificación por Objeto del Gasto (Capítulo y Concepto)  
 Del 1 de Enero al 30 de Junio de 2019

DIRECCION CLAVE: 30E1T0010B	Concepto	Egresos					
		Aprobado 1	Ampliaciones/ (Reducciones) 2	Modificado 3 = (1 + 2)	Devengado 4	Pagado 5	Subejercicio 6 = (3 - 4)
<b>Servicios Personales</b>		<b>28,936,960</b>	<b>11,371,424</b>	<b>40,308,384</b>	<b>33,406,017</b>	<b>31,486,324</b>	<b>6,902,367</b>
	Remuneraciones al Personal de Carácter Permanente	21,196,782	5,441,030	26,637,812	21,111,904	21,111,904	5,525,908
	Remuneraciones Adicionales y Especiales	0	0	0	0	0	0
	Seguridad Social	3,815,818	-297,938	3,517,880	2,812,399	2,812,399	705,481
	Otras Prestaciones Sociales y Económicas	0	3,831,346	3,831,346	3,809,504	1,889,811	21,842
	Previsiones	2,016,360	1,547,376	3,563,736	3,028,385	3,028,385	535,351
	Pago de Estímulos a Servidores Públicos	0	0	0	0	0	0
	Materiales y Suministros	1,908,000	849,610	2,757,610	2,643,825	2,643,825	113,785
	Materiales de Administración, Emisión de Documentos y Artículos Oficiales	11,625,276	277,886	11,903,162	611,861	611,861	11,291,301
	Alimentos y Utensilios	3,475,776	56,815	3,532,591	105,349	105,349	3,427,242
	Materias Primas y Materiales de Producción y Comercialización	1,015,000	78,618	1,093,618	177,366	177,366	916,252
	Materiales y Artículos de Construcción y de Reparación	0	0	0	0	0	0
	Productos Químicos, Farmacéuticos y de Laboratorio	2,581,160	20,423	2,601,583	72,753	72,753	2,528,830
	Combustibles, Lubrificantes y Aditivos	260,000	11,044	271,044	11,044	11,044	260,000
	Vestuario, Blancos, Prendas de Protección y Artículos Deportivos	1,696,550	85,788	1,782,338	163,748	163,748	1,618,590
	Materiales y Suministros Para Seguridad	647,590	0	647,590	26,522	26,522	621,068
	Herramientas, Refacciones y Accesorios Menores	0	0	0	0	0	0
	<b>Servicios Generales</b>	<b>1,949,200</b>	<b>25,198</b>	<b>1,974,398</b>	<b>55,079</b>	<b>55,079</b>	<b>1,919,319</b>
	Servicios Básicos	12,523,060	6,884,909	19,407,969	3,035,944	2,237,792	16,372,025
	Servicios de Arrendamiento	2,187,364	316,028	2,503,392	643,142	643,142	1,860,250
	Servicios Profesionales, Científicos, Técnicos y Otros Servicios	970,000	81,688	1,051,688	192,013	192,013	859,675
	Servicios Financieros, Bancarios y Comerciales	1,590,000	115,319	1,705,319	303,708	303,709	1,401,611
	Servicios de Instalación, Reparación, Mantenimiento y Conservación	225,000	35,379	260,379	72,159	72,159	188,220
	Servicios de Comunicación Social y Publicidad.	3,230,000	3,589	3,233,589	41,144	41,144	3,192,445
	Servicios de Traslado y Viáticos	635,000	4,349	639,349	142,806	142,806	496,543
	Servicios Oficiales	1,150,000	4,873,265	6,023,265	194,694	194,694	5,828,571
	Otros Servicios Generales	930,000	185,450	1,115,450	257,008	257,008	858,442
	<b>Transferencias, Asignaciones, Subsidios y Otras Ayudas</b>	<b>1,605,696</b>	<b>1,269,842</b>	<b>2,875,538</b>	<b>1,189,270</b>	<b>391,117</b>	<b>1,686,268</b>
	Transferencias Internas y Asignaciones al Sector Público	339,017	500	339,517	500	500	339,017
	Transferencias al Resto del Sector Público	0	0	0	0	0	0
	Subsidios y Subvenciones	0	0	0	0	0	0
	Ayudas Sociales	0	0	0	0	0	0
		339,017	500	339,517	500	500	339,017



INSTITUTO TECNOLÓGICO SUPERIOR DE ACAYUCAN

DIRECCIÓN

CLAVE: 30EIT00108

Concepto

GOBIERNO DEL ESTADO DE VERACRUZ DE IGNACIO DE LA LLAVE  
 SEGUNDO TRIMESTRE 2019  
 INSTITUTO TECNOLÓGICO SUPERIOR DE ACAYUCAN  
 Estado Analítico del Ejercicio del Presupuesto de Egresos  
 Clasificación por Objeto del Gasto (Capítulo y Concepto)  
 Del 1 de Enero al 30 de Junio de 2019

	Egresos					
	Aprobado 1	Ampliaciones/ (Reducciones) 2	Modificado 3 = (1 + 2)	Devengado 4	Pagado 5	Subejercicio 6 = (3 - 4)
Pensiones y Jubilaciones	0	0	0	0	0	0
Transferencias a Fidelcomisos, Mandatos y Otros Análogos	0	0	0	0	0	0
Transferencias a la Seguridad Social	0	0	0	0	0	0
Donativos	0	0	0	0	0	0
Transferencias al Exterior	0	0	0	0	0	0
<b>Bienes Muebles, Inmuebles e Intangibles</b>	<b>2,653,347</b>	<b>1,099</b>	<b>2,654,446</b>	<b>1,099</b>	<b>1,099</b>	<b>2,653,347</b>
Mobiliario y Equipo de Administración	1,100,000	0	1,100,000	0	0	1,100,000
Equipo e Instrumental Médico y de Laboratorio	700,000	0	700,000	0	0	700,000
Vehículos y Equipo de Transporte	0	0	0	0	0	0
Equipo de Defensa y Seguridad	0	0	0	0	0	0
Maquinaria, Otros Equipos y Herramientas	0	0	0	0	0	0
Activos Biológicos	853,347	1,099	854,446	1,099	1,099	853,347
Bienes Inmuebles	0	0	0	0	0	0
Activos Intangibles	0	0	0	0	0	0
<b>Inversión Pública</b>	<b>0</b>	<b>0</b>	<b>0</b>	<b>0</b>	<b>0</b>	<b>0</b>
Obra Pública en Bienes de Dominio Público	0	0	0	0	0	0
Obra Pública en Bienes Propios	0	0	0	0	0	0
Proyectos Productivos y Acciones de Fomento	0	0	0	0	0	0
<b>Inversiones Financieras y Otras Provisiones</b>	<b>0</b>	<b>0</b>	<b>0</b>	<b>0</b>	<b>0</b>	<b>0</b>
Inversiones Para el Fomento de Actividades Productivas.	0	0	0	0	0	0
Acciones y Participaciones de Capital	0	0	0	0	0	0
Compra de Títulos y Valores	0	0	0	0	0	0
Concesión de Préstamos	0	0	0	0	0	0
Inversiones en Fidelcomisos, Mandatos y Otros Análogos	0	0	0	0	0	0
Otras Inversiones Financieras	0	0	0	0	0	0
<b>Provisiones para Contingencias y Otras Erogaciones Especiales</b>	<b>0</b>	<b>0</b>	<b>0</b>	<b>0</b>	<b>0</b>	<b>0</b>
<b>Participaciones y Aportaciones</b>	<b>0</b>	<b>0</b>	<b>0</b>	<b>0</b>	<b>0</b>	<b>0</b>
Participaciones	0	0	0	0	0	0
Aportaciones	0	0	0	0	0	0
Convenios	0	0	0	0	0	0
<b>Deuda Pública</b>	<b>0</b>	<b>0</b>	<b>0</b>	<b>0</b>	<b>0</b>	<b>0</b>
Amortización de la Deuda Pública	0	0	0	0	0	0
Intereses de la Deuda Pública	0	0	0	0	0	0
Comisiones de la Deuda Pública	0	0	0	0	0	0

GOBIERNO DEL ESTADO DE VERACRUZ DE IGNACIO DE LA LLAVE  
 SEGUNDO TRIMESTRE 2019  
 INSTITUTO TECNOLÓGICO SUPERIOR DE ACAYUCAN  
 Estado Analítico del Ejercicio del Presupuesto de Egresos  
 Clasificación por Objeto del Gasto (Capítulo y Concepto)  
 Del 1 de Enero al 30 de Junio de 2019

Concepto	Egresos					
	Aprobado 1	Ampliaciones/ (Reducciones) 2	Modificado 3 = (1 + 2)	Devengado 4	Pagado 5	Subejercicio 6 = (3 - 4)
Gastos de la Deuda Pública	0	0	0	0	0	0
Costo por Coberturas	0	0	0	0	0	0
Apoyos Financieros	0	0	0	0	0	0
Adeudos de Ejercicios Fiscales Anteriores (Adefas)	0	0	0	0	0	0
<b>Total del Gasto</b>	<b>56,077,660</b>	<b>18,535,818</b>	<b>74,613,478</b>	<b>37,055,421</b>	<b>34,337,576</b>	<b>37,558,057</b>

S.E.P. S.E.V.



INSTITUTO TECNOLÓGICO  
 SUPERIOR DE ACAYUCAN

DIRECCION  
 CLAVE. 30EIT00108



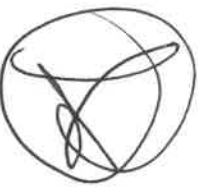
**GOBIERNO DEL ESTADO DE VERACRUZ DE IGNACIO DE LA LLAVE**  
**SEGUNDO TRIMESTRE 2019**  
**INSTITUTO TECNOLÓGICO SUPERIOR DE ACAYUCAN**  
**Estado Analítico del Ejercicio del Presupuesto de Egresos**  
**Clasificación Económica (por Tipo de Gasto)**  
**Del 1 de Enero al 30 de Junio de 2019**

Concepto	Egresos					
	Aprobado 1	Ampliaciones/ (Reducciones) 2	Modificado 3 = (1 + 2)	Devengado 4	Pagado 5	Subejercicio 6 = (3 - 4)
Gasto Corriente	53,424,313	18,534,719	71,959,032	37,055,421	34,337,576	34,903,611
Gasto de Capital	2,653,347	1,099	2,654,446	0	0	2,654,446
Amortización de la Deuda y Disminución de Pasivos	0	0	0	0	0	0
Pensiones y Jubilaciones	0	0	0	0	0	0
Participaciones	0	0	0	0	0	0
<b>Total del Gasto</b>	<b>56,077,660</b>	<b>18,535,818</b>	<b>74,613,478</b>	<b>37,055,421</b>	<b>34,337,576</b>	<b>37,558,057</b>

**S.E.P. S.E.V.**



**INSTITUTO TECNOLÓGICO**  
**SUPERIOR DE ACAYUCAN**  
**DIRECCION**  
**CLAVE: 30EIT0010B**





INSTITUTO TECNOLÓGICO SUPERIOR DE ACAHUACAN

CLAVE: 30EIT00108

GOBIERNO DEL ESTADO DE VERACRUZ DE IGNACIO DE LA LLAVE  
 SEGUNDO TRIMESTRE 2019  
 INSTITUTO TECNOLÓGICO SUPERIOR DE ACAHUACAN  
 Estado Analítico del Ejercicio del Presupuesto de Egresos  
 Clasificación Funcional (Finalidad y Función)  
 Del 1 de Enero al 30 de Junio de 2019

Concepto	Egresos					
	Aprobado 1	Ampliaciones/ (Reducciones) 2	Modificado 3 = (1 + 2)	Devenido 4	Pagado 5	Subejercido 6 = (3 - 4)
<b>Gobierno</b>						
Legislación	0	0	0	0	0	0
Justicia	0	0	0	0	0	0
Coordinación de la Política de Gobierno	0	0	0	0	0	0
Relaciones Exteriores	0	0	0	0	0	0
Asuntos Financieros y Hacendarios	0	0	0	0	0	0
Seguridad Nacional	0	0	0	0	0	0
Asuntos de Orden Público y de Seguridad Interior	0	0	0	0	0	0
Otros Servicios Generales	0	0	0	0	0	0
<b>Desarrollo Social</b>						
Protección Ambiental	56,077,660	18,535,818	74,613,478	37,055,421	34,337,576	37,558,057
Vivienda y Servicios a la Comunidad	0	0	0	0	0	0
Salud	0	0	0	0	0	0
Recreación, Cultura y Otras Manifestaciones Sociales	0	0	0	0	0	0
Educación	0	0	0	0	0	0
Protección Social	56,077,660	18,535,818	74,613,478	37,055,421	34,337,576	37,558,057
Otros Asuntos Sociales	0	0	0	0	0	0
<b>Desarrollo Económico</b>						
Asuntos Económicos, Comerciales y Laborales en General	0	0	0	0	0	0
Agropecuaria, Silvicultura, Pesca y Caza	0	0	0	0	0	0
Combustibles y Energía	0	0	0	0	0	0
Minería, Manufacturas y Construcción	0	0	0	0	0	0
Transporte	0	0	0	0	0	0
Comunicaciones	0	0	0	0	0	0
Turismo	0	0	0	0	0	0
Ciencia, Tecnología e Innovación	0	0	0	0	0	0
Otras Industrias y Otros Asuntos Económicos	0	0	0	0	0	0
<b>Otras no Clasificadas en Fundones Anteriores</b>						
Transacciones de la Deuda Pública / Costo Financiero de la Deuda	0	0	0	0	0	0
Transferencias, Participaciones y Aportaciones entre Diferentes Niveles y Ordenes de Gobierno	0	0	0	0	0	0
Saneariento del Sistema Financiero	0	0	0	0	0	0
Adeudos de Ejercicios Fiscales Anteriores	0	0	0	0	0	0
<b>Total del Gasto</b>	<b>56,077,660</b>	<b>18,535,818</b>	<b>74,613,478</b>	<b>37,055,421</b>	<b>34,337,576</b>	<b>37,558,057</b>

