




	2019	2018
INGRESOS Y OTROS BENEFICIOS		
Ingresos de la Gestión	6,889,965	6,626,541
Impuestos	0	0
Cuotas y Aportaciones de Seguridad Social	0	0
Contribuciones de Mejoras	0	0
Derechos	0	0
Productos	0	0
Aprovechamientos	0	0
Ingresos por Venta de Bienes y Prestación de Servicios	6,889,965	6,626,541
Participaciones, Aportaciones, Convenios, Incentivos Derivados de la Colaboración Fiscal, Fondos Distintos de Aportaciones, Transferencias, Asignaciones, Subsidios y Subvenciones, Pensiones y Jubilaciones	16,839,005	16,355,558
Participaciones, Aportaciones, Convenios, Incentivos Derivados de la Colaboración Fiscal, Fondos Distintos de Aportaciones	0	0
Transferencias, Asignaciones, Subsidios y Subvenciones, y Pensiones y Jubilaciones	16,839,005	16,355,558
Otros Ingresos y Beneficios	1,814,434	259,762
Ingresos Financieros	0	0
Incremento por Variación de Inventarios	0	0
Disminución del Exceso de Estimaciones por Pérdida o Deterioro u Obsolescencia	0	0
Disminución del Exceso de Provisiones	0	0
Otros Ingresos y Beneficios Varios	1,814,434	259,762
Total de Ingresos y Otros Beneficios	25,543,404	23,241,861
GASTOS Y OTRAS PÉRDIDAS		
Gastos de Funcionamiento	16,291,901	19,655,094
Servicios Personales	15,557,421	14,641,411
Materiales y Suministros	223,699	1,505,789
Servicios Generales	510,781	3,506,894
Transferencia, Asignaciones, Subsidios y Otras Ayudas	0	10,000
Transferencias Internas y Asignaciones al Sector Público	0	0
Transferencias al Resto del Sector Público	0	0
Subsidios y Subvenciones	0	0
Ayudas Sociales	0	10,000
Pensiones y Jubilaciones	0	0
Transferencias a Fiduciarios, Mandatos y Contratos Análogos	0	0
Transferencias a la Seguridad Social	0	0
Donativos	0	0
Transferencias al Exterior	0	0
Participaciones y Aportaciones	0	0
Aportaciones	0	0
Convenios	0	0
Intereses, Comisiones y Otros Gastos de la Deuda Pública	0	0
Intereses de la Deuda Pública	0	0
Comisiones de la Deuda Pública	0	0
Gastos de la Deuda Pública	0	0
Costo por Coberturas	0	0
Apoyos Financieros	0	0
Otros Gastos y Pérdidas Extraordinarias	0	0
Estimaciones, Depreciaciones, Deterioros, Obsolescencia y Amortizaciones	0	0
Provisiones	0	0
Disminución de Inventarios	0	0
Aumento por insuficiencia de Estimaciones por Pérdida o Deterioro u Obsolescencia	0	0
Aumento por insuficiencia de Provisiones	0	0
Otros Gastos	0	0
Inversión Pública	0	0
Inversión Pública no Capitalizable	0	0
Total de Gastos y Otras Pérdidas	16,291,901	19,665,094
Resultados del Ejercicio (Ahorro/Desahorro)	9,251,503	3,576,767

Bajo protesta de decir verdad certificamos que los Estados Financieros y sus Notas son razonablemente correctos y responsabilidad del emisor.

Elaboró:  Verificó: 

MTRA. ADRIANA DEL CARMEN PITALÚA
SUBDIRECTORA DE ADMINISTRATIVA
ENCARGADA DE LA DIRECCIÓN GENERAL

MTRA. MAYRA DE LOS ANGELES BAUTISTA
HERNÁNDEZ
JEFE DEL DEPARTAMENTO DE RECURSOS FINANCIEROS



INSTITUTO TECNOLÓGICO SUPERIOR DE ACAYUCAN
Estado de Situación Financiera
Al 31 de Marzo de 2019

ACTIVO	2019	2018	PASIVO	2019	2018
Activo Circulante			Pasivo Circulante		
Derechos a Recibir Efectivo o Equivalentes	8,219,010	1,823,682	Cuentas por Pagar a Corto Plazo	38,488,459	50,686,673
Derechos a Recibir Bienes o Servicios	47,011,072	48,602,656	Documentos por Pagar a Corto Plazo	0	0
Inventarios	0	0	Porción a Corto Plazo de la Deuda Pública a Largo Plazo	0	0
Almacenes	0	0	Títulos y Valores a Corto Plazo	0	0
Estimación por Pérdida o Deterioro de Activos Circulantes	0	0	Pasivos Diferidos a Corto Plazo	0	0
Otros Activos Circulantes	0	0	Fondos y Bienes de Terceros en Garantía y/o Administración a Corto Plazo	0	0
Total de Activos Circulantes	55,230,082	50,426,338	Provisiones a Corto Plazo	0	0
			Otros Pasivos a Corto Plazo	10,670	0
Activo No Circulante			Total de Pasivos Circulantes	38,499,129	50,686,673
Inversiones Financieras a Largo Plazo	0	0	Pasivo No Circulante		
Derechos a Recibir Efectivo o Equivalentes a Largo Plazo	0	0	Cuentas por Pagar a Largo Plazo	0	0
Bienes Inmuebles, Infraestructura y Construcciones en Proceso	33,175,813	33,175,813	Documentos por Pagar a Largo Plazo	0	0
Activos Intangibles	19,024,922	19,952,642	Deuda Pública a Largo Plazo	0	0
Depreciación, Deterioro y Amortización Acumulada de Bienes	-47,379,933	-45,528,339	Pasivos Diferidos a Largo Plazo	0	0
Activos Diferidos	150,622	156,422	Fondos y Bienes de Terceros en Garantía y/o en Administración a Largo Plazo	0	0
Estimación por Pérdida o Deterioro de Activos no Circulantes	0	0	Provisiones a Largo Plazo	0	0
Otros Activos no Circulantes	0	0	Total de Pasivos No Circulantes	0	0
Total de Activos No Circulantes	4,971,424	7,756,538	Total del Pasivo	38,499,129	50,686,673
Total del Activo	60,201,506	58,182,876	HACIENDA PÚBLICA/ PATRIMONIO		
			Hacienda Pública/ Patrimonio Contribuido		
			Aportaciones	0	0
			Donaciones de Capital	0	0
			Actualización de la Hacienda Pública / Patrimonio	0	0
			Hacienda Pública/ Patrimonio Generado		
			Resultados del Ejercicio (Ahorro / Desahorro)	21,702,377	7,496,203
			Resultados de Ejercicios Anteriores	9,251,503	3,576,767
			Revalúos	-3,732,332	-13,515,900
			Reservas	0	0
			Rectificaciones de Resultados de Ejercicios Anteriores	16,183,206	17,435,336
			Exceso o Insuficiencia en la Actualización de la Hacienda Pública/ Patrimonio		
			Resultado por Posición Monetaria	0	0
			Resultado por Tenencia de Activos no Monetarios	0	0
			Total Hacienda Pública/ Patrimonio	21,702,377	7,496,203
			Total del Pasivo y Hacienda Pública / Patrimonio	60,201,506	58,182,876

Bajo protesta de decir verdad declaramos que los Estados Financieros y sus Notas son razonablemente correctos y responsabilidad del emisor.

Elaboro

Verificó

Autorizó

MTRA. MARIBEL DE LOS ÁNGELES BAUTISTA HERNÁNDEZ
JEFE DEL DEPARTAMENTO DE RECURSOS FINANCIEROS

MTRA. ADRIANA DEL CARMEN PITÁLUA
SUBDIRECTORA DE ADMINISTRATIVA

DR. NEFRONID PAVA CHIPOL
ENCARGADO DE LA DIRECCIÓN GENERAL

INSTITUTO TECNOLÓGICO SUPERIOR DE ACAYUCAN
Estado de Cambios en la Situación Financiera
Del 1 de Enero al 31 de Marzo de 2019

	Origen	Aplicación
ACTIVO		
<i>Activo Circulante</i>		7,162,051
Efectivo y Equivalentes	0	7,162,051
Derechos a Recibir Efectivo o Equivalentes	0	6,674,292
Derechos a Recibir Bienes o Servicios	0	487,759
Inventarios	0	0
Almacenes	0	0
Estimación por Pérdida o Deterioro de Activos Circulantes	0	0
Otros Activos Circulantes	0	0
<i>Activo No Circulante</i>		0
Inversiones Financieras a Largo Plazo	0	0
Derechos a Recibir Efectivo o Equivalentes a Largo Plazo	0	0
Bienes Inmuebles, Infraestructura y Construcciones en Proceso	0	0
Bienes Muebles	0	0
Activos Intangibles	0	0
Depreciación, Deterioro y Amortización Acumulada de Bienes	0	0
Activos Diferidos	0	0
Estimación por Pérdida o Deterioro de Activos no Circulantes	0	0
Otros Activos no Circulantes	0	0
PASIVO		
<i>Pasivo Circulante</i>	10,670	395,624
Cuentas por Pagar a Corto Plazo	10,670	395,624
Documentos por Pagar a Corto Plazo	0	0
Porción a Corto Plazo de la Deuda Pública a Largo Plazo	0	0
Títulos y Valores a Corto Plazo	0	0
Pasivos Diferidos a Corto Plazo	0	0
Fondos y Bienes de Terceros en Garantía y/o Administración a Corto Plazo	0	0
Provisiones a Corto Plazo	0	0
Otros Pasivos a Corto Plazo	10,670	0
<i>Pasivo No Circulante</i>		
Cuentas por Pagar a Largo Plazo	0	0
Documentos por Pagar a Largo Plazo	0	0
Deuda Pública a Largo Plazo	0	0
Pasivos Diferidos a Largo Plazo	0	0
Fondos y Bienes de Terceros en Garantía y/o Administración a Largo Plazo	0	0
Provisiones a Largo Plazo	0	0
HACIENDA PÚBLICA/ PATRIMONIO		
<i>Hacienda Pública/Patrimonio Contribuido</i>	7,547,005	0
Aportaciones	0	0
Donaciones de Capital	0	0
Actualización de la Hacienda Pública / Patrimonio	0	0
<i>Hacienda Pública/Patrimonio Generado</i>	7,547,005	0
Resultados del Ejercicio (Ahorro / Desahorro)	7,320,044	0
Resultados de Ejercicios Anteriores	226,961	0
Revalúos	0	0
Reservas	0	0
Rectificaciones de Resultados de Ejercicios Anteriores	0	0
Exceso o Insuficiencia en la Actualización de la Hacienda Pública/Patrimonio		
Resultado por Posición Monetaria	0	0
Resultado por Tenencia de Activos no Monetarios	0	0
Bajo protesta de decir verdad declaramos que los Estados Financieros y sus Anexos son razonablemente correctos y responsabilidad del emisor.		
Elaboró	Verificó	Autorizó

MTRA. MARÍA DEL ROSA ANGELES BAUTISTA
JEFE DEL DEPARTAMENTO DE RECURSOS FINANCIEROS

MTRA. ADRIANA DEL CARMEN PITALÚA
SUBDIRECTORA DE ADMINISTRATIVA

DR. NEFI DÍAZ PAVA CHIPOL
ENCARGADO DE LA DIRECCIÓN GENERAL

CUENTA	DESCRIPCION	SALDO INICIAL AL 01-MAR	DEBE	MOVIMIENTOS HABER	SALDO FINAL AL 31/MAR
1-0-0-0000-0000	ACTIVO				
1-1-0-0000-0000	ACTIVO CIRCULANTE	2,157,918.34	14,388,584.21	8,328,482.05	8,219,010.50
1-1-1-0-0000-0000	EFFECTIVO Y EQUIVALENTES	2,157,918.34	14,388,584.21	8,328,482.05	8,219,010.50
1-1-1-3-0000-0000	BANCOS DEPENDENCIAS Y OTROS				
TOTAL EFFECTIVO Y EQUIVALENTES		2,157,918.34	14,388,584.21	8,328,482.05	8,219,010.50
1-1-2-0-0000-0000	DERECHOS A RECIBIR EFECTIVO O EQUIVALENT	46,455,460.52	11,308,178.00	11,308,178.00	46,456,460.62
1-1-2-2-0000-0000	CUENTAS POR COBRAR ACORTO PLAZO				
1-1-2-3-0000-0000	DEJADORES DIVERSOS POR COBRAR ACORTO PLAZO	-50.30	482,766.53	4,042.00	478,633.23
1-1-2-4-0000-0000	INGRESOS POR RECUPERAR ACORTO PLAZO	67,682.22	8,295.39	0.00	75,977.61
1-1-2-5-0000-0000	DEJADORES POR ANTICIPOS DE LA TESORERIA	0.00	0.00	0.00	0.00
1-1-2-9-0000-0000	OTROS DERECHOS A RECIBIR EFECTIVO O EQUI	0.00	0.00	0.00	0.00
TOTAL DERECHOSA RECIBIR EFECTIVO O EQUIVALENT		46,524,062.54	11,799,238.92	11,312,220.00	47,011,071.46
1-1-3-0-0000-0000	DERECHOS A RECIBIR BIENES O SERVICIOS	0.00	0.00	0.00	0.00
1-1-3-0-0000-0001	DERECHOS A RECIBIR BIENES O SERVICIOS	0.00	0.00	0.00	0.00
1-1-3-1-0000-0000	ANTICIPA A PROVEEDORES POR ADQUISICION D	0.00	0.00	0.00	0.00
1-1-3-2-0000-0000	ANTICIPA A PROVEEDORES POR ADQUISICION D	0.00	0.00	0.00	0.00
1-1-3-3-0000-0000	ANTICIPA A PROVEEDORES POR ADQUISICION D	0.00	0.00	0.00	0.00
1-1-3-4-0000-0000	ANTICIPA A CONTRATISTAS POR OBRAS PUBLIC	0.00	0.00	0.00	0.00
TOTAL DERECHOSA RECIBIR BIENES O SERVICIOS		0.00	0.00	0.00	0.00
1-1-5-0-0000-0000	ALMACENES	0.00	0.00	0.00	0.00
1-1-5-1-0000-0000	ALMACEN DE MATERIALES Y SUMINISTROS DEC	0.00	0.00	0.00	0.00
TOTAL ALMACENES		0.00	0.00	0.00	0.00
1-1-6-0-0000-0000	ESTIMACION POR PERDIDA O DETERIORO DE AC	0.00	0.00	0.00	0.00
1-1-6-1-0000-0000	ESTIMACIONES PARA CUENTAS INCOBRABLES PO	0.00	0.00	0.00	0.00
TOTAL ESTIMACION POR PERDIDA O DETERIORO DE AC		0.00	0.00	0.00	0.00
TOTAL ACTIVO CIRCULANTE		46,681,970.88	26,188,823.13	19,640,712.05	55,230,861.96
1-2-0-0-0000-0000	ACTIVO NO CIRCULANTE				
1-2-1-0-0000-0000	INVERSIONES FINANCIERAS A LARGO PLAZO				
1-2-1-1-0000-0000	INVERSIONES A LARGO PLAZO	0.00	0.00	0.00	0.00
TOTAL INVERSIONES FINANCIERAS A LARGO PLAZO		0.00	0.00	0.00	0.00
1-2-2-0-0000-0000	OTROS DERECHOS A RECIBIR EFECTIVO O EQUI	0.00	0.00	0.00	0.00
1-2-2-9-0000-0000	OTROS DERECHOS A RECIBIR EFECTIVO O EQUI	0.00	0.00	0.00	0.00
TOTAL OTROS DERECHOSA RECIBIR EFECTIVO O EQUI		0.00	0.00	0.00	0.00
1-2-3-0-0000-0000	BIENES INMUEBLES, INFRAESTRUCTURA Y CONS				
1-2-3-1-0000-0000	TERRENOS	284,400.00	0.00	0.00	284,400.00
1-2-3-2-0000-0000	VIVIENDAS	0.00	0.00	0.00	0.00
1-2-3-3-0000-0000	EDIFICIO SIN HABITACIONALES	32,881,413.16	0.00	0.00	32,881,413.16
1-2-3-4-0000-0000	INFRAESTRUCTURA	0.00	0.00	0.00	0.00
1-2-3-5-0000-0000	CONSTRUCCIONES EN PROCESO EN BIENES DE D	0.00	0.00	0.00	0.00
1-2-3-6-0000-0000	CONSTRUCCIONES EN PROCESO EN BIENES PRO	0.00	0.00	0.00	0.00
1-2-3-9-0000-0000	OTROS BIENES INMUEBLES	0.00	0.00	0.00	0.00
TOTAL BIENES INMUEBLES, INFRAESTRUCTURA Y CONS		33,175,813.16	0.00	0.00	33,175,813.16
1-2-4-0-0000-0000	BIENES MUEBLES				
1-2-4-1-0000-0000	MOBILIARIO Y EQUIPO DE ADMINISTRACION	4,222,024.55	0.00	0.00	4,222,024.55
1-2-4-2-0000-0000	MOBILIARIO Y EQUIPO EDUCACIONAL RECREATI	956,068.65	0.00	0.00	956,068.65
1-2-4-3-0000-0000	EQUIPO E INSTRUMENTAL MEDICO Y DE LABORA	1,537,021.03	0.00	0.00	1,537,021.03
1-2-4-4-0000-0000	VEHICULOS Y EQUIPO DE TRANSORTE	3,665,478.26	0.00	0.00	3,665,478.26
1-2-4-5-0000-0000	EQUIPO DE DEFENSA Y SEGURIDAD	0.00	0.00	0.00	0.00
1-2-4-6-0000-0000	MAQUINARIA, OTROS EQUIPOS Y HERRAMIENTAS	5,142,737.21	0.00	0.00	5,142,737.21
1-2-4-7-0000-0000	COLECCIONES, OBRAS DE ARTE Y OBJETOS VAL	3,471,532.94	0.00	0.00	3,471,532.94
1-2-4-8-0000-0000	ACTIVOS BIOLÓGICOS	0.00	0.00	0.00	0.00
TOTAL BIENES MUEBLES		19,024,822.65	0.00	0.00	19,024,822.65
1-2-5-0-0000-0000	ACTIVOS INTANGIBLES				
1-2-5-1-0000-0000	SOFTWARE	0.00	0.00	0.00	0.00
1-2-5-2-0000-0000	PATENTES, MARCAS Y DERECHOS	0.00	0.00	0.00	0.00
1-2-5-3-0000-0000	CONCESIONES Y FRANQUICIAS	0.00	0.00	0.00	0.00
1-2-5-4-0000-0000	LICENCIAS	0.00	0.00	0.00	0.00
1-2-5-9-0000-0000	OTROS ACTIVOS INTANGIBLES	0.00	0.00	0.00	0.00
TOTAL ACTIVOS INTANGIBLES		0.00	0.00	0.00	0.00

30 GOBIERNO DEL ESTADO DE VERACRUZ DE IGNACIO DE LA LLAVE
 INSTITUTO TECNOLÓGICO SUPERIOR DE ACAYUCAN
 BALANZA DE COMPROBACIONAL 31 DE MARZO DE 2019

PAGINA: 1
 FECHA: 11/03/2019

CUENTA	DESCRIPCION	SALDO INICIAL AL 01-MAR	DEBE	MOVIMIENTOS HABER	SALDO FINAL AL 31/MAR
1-2-6-0-0000-0000	DEPRECIACION, DETERIORO Y AMORTIZACION A				
1-2-6-1-0000-0000	DEPRECIACION ACUMULADA DE BIENES INMUEBL	-27,567,700.60	0.00	0.00	-27,567,700.60
1-2-6-3-0000-0000	DEPRECIACION ACUMULADA DE BIENES MUEBLES	-19,422,232.51	0.00	0.00	-19,422,232.51
1-2-6-5-0000-0000	AMORTIZACION ACUMULADA DE ACTIVOS INTANG	0.00	0.00	0.00	0.00
TOTAL DEPRECIACION, DETERIORO Y AMORTIZACION A		-47,379,933.11	0.00	0.00	-47,379,933.11
1-2-7-0-0000-0000	ACTIVO DIFERIDO				
1-2-7-1-0000-0000	ESTUDIOS, FORMULACION Y EVALUACION DE PR	0.00	0.00	0.00	0.00
1-2-7-9-0000-0000	OTROS ACTIVOS DIFERIDOS	150,622.00	0.00	0.00	150,622.00
TOTAL ACTIVO DIFERIDO		150,622.00	0.00	0.00	150,622.00
TOTAL ACTIVO NO CIRCULANTE		4,971,424.70	0.00	0.00	4,971,424.70
TOTAL ACTIVO		53,653,356.58	26,188,823.13	19,640,712.05	60,201,506.66
2-1-0-0-0000-0000	PASIVO				
2-1-1-0-0000-0000	PASIVO CIRCULANTE				
2-1-1-1-0000-0000	CUENTAS POR PAGAR A CORTO PLAZO				
2-1-1-1-1-0000-0000	SERVICIOS PERSONALES POR PAGAR A CORTO P	0.00	5,037,599.82	5,037,599.82	0.00
2-1-1-1-2-0000-0000	PROVEEDORES POR PAGAR A CORTO PLAZO	0.00	66,703.24	66,703.24	0.00
2-1-1-1-3-0000-0000	CONTRATISTAS POR OBRAS PUBLICAS POR PAGA	0.00	0.00	0.00	0.00
2-1-1-1-5-0000-0000	TRANSFERENCIAS OTORGADAS POR PAGAR ACP	0.00	0.00	0.00	0.00
2-1-1-7-0000-0000	RETENCIONES Y CONTRIBUCIONES POR PAGAR A	-38,159,519.56	755,755.40	1,084,693.83	-38,488,467.99
2-1-1-9-0000-0000	OTRAS CUENTAS POR PAGAR ACP	0.00	0.00	0.00	0.00
TOTAL CUENTAS POR PAGAR A CORTO PLAZO		-38,159,519.56	5,859,058.46	6,187,956.89	-38,488,467.99
2-1-6-0-0000-0000	FONDOS Y BIENES DE TERCEROS EN GARANTIA	0.00	0.00	0.00	0.00
2-1-6-1-0000-0000	FONDOS EN GARANTIA A CORTO PLAZO	0.00	0.00	0.00	0.00
TOTAL FONDOS Y BIENES DE TERCEROS EN GARANTIA		0.00	0.00	0.00	0.00
2-1-7-0-0000-0000	PROVISIONES A CORTO PLAZO	0.00	0.00	0.00	0.00
2-1-7-2-0000-0000	PROVISION POR CONTINGENCIAS A CORTO PLAZ	0.00	0.00	0.00	0.00
2-1-7-9-0000-0000	OTRAS PROVISIONES A CORTO PLAZO	0.00	0.00	0.00	0.00
TOTAL PROVISIONES A CORTO PLAZO		0.00	0.00	0.00	0.00
2-1-9-0-0000-0000	OTROS PASIVOS A CORTO PLAZO	0.00	0.00	0.00	0.00
2-1-9-1-0000-0000	INGRESOS POR CLASIFICAR	0.00	0.00	0.00	0.00
2-1-9-9-0000-0000	OTROS PASIVOS CIRCULANTES	494,308.22	494,308.22	504,979.77	0.00
TOTAL OTROS PASIVOS A CORTO PLAZO		494,308.22	494,308.22	504,979.77	-10,671.55
TOTAL PASIVO CIRCULANTE		-38,159,519.56	6,353,366.68	6,692,976.66	-38,469,129.54
2-2-0-0-0000-0000	PASIVO NO CIRCULANTE				
2-2-1-0-0000-0000	CUENTAS POR PAGAR A LARGO PLAZO	0.00	0.00	0.00	0.00
2-2-1-1-0000-0000	PROVEEDORES POR PAGAR A LARGO PLAZO	0.00	0.00	0.00	0.00
TOTAL CUENTAS POR PAGAR A LARGO PLAZO		0.00	0.00	0.00	0.00
TOTAL PASIVO NO CIRCULANTE		0.00	0.00	0.00	0.00
TOTAL PASIVO		-38,159,519.56	6,353,366.68	6,692,976.66	-38,469,129.54
3-0-0-0-0000-0000	HACIENDA PUBLICA PATRIMONIO				
3-1-0-0-0000-0000	HACIENDA PUBLICA PATRIMONIO CONTRIBUIDO				
3-1-2-0-0000-0000	DONACIONES DE CAPITAL	0.00	0.00	0.00	0.00
3-1-2-1-0000-0000	DONACIONES DE CAPITAL	0.00	0.00	0.00	0.00
TOTAL DONACIONES DE CAPITAL		0.00	0.00	0.00	0.00
3-2-0-0-0000-0000	HACIENDA PUBLICA PATRIMONIO CONTRIBUIDO				
3-2-1-0-0000-0000	RESULTADOS DE EJERCICIO (AHORRO/DESAHOR	0.00	0.00	0.00	0.00
3-2-1-1-0000-0000	RESULTADOS DE EJERCICIO (AHORRO/DESAHOR	0.00	0.00	0.00	0.00
TOTAL RESULTADOS DE EJERCICIO (AHORRO/DESAHOR		0.00	0.00	0.00	0.00
3-2-2-0-0000-0000	RESULTADOS DE EJERCICIOS ANTERIORES	3,732,331.57	0.00	0.00	3,732,331.57
3-2-2-1-0000-0000	RESULTADOS DE EJERCICIOS ANTERIORES	3,732,331.57	0.00	0.00	3,732,331.57
TOTAL RESULTADOS DE EJERCICIOS ANTERIORES		7,464,663.14	0.00	0.00	7,464,663.14
3-2-3-0-0000-0000	REVALUOS	0.00	0.00	0.00	0.00
3-2-3-1-0000-0000	REVALUO DE BIENES INMUEBLES	0.00	0.00	0.00	0.00
3-2-3-2-0000-0000	REVALUO DE BIENES MUEBLES	0.00	0.00	0.00	0.00
TOTAL REVALUOS		0.00	0.00	0.00	0.00
3-2-5-0-0000-0000	RECTIFICACIONES DE RESULTADOS DE EJERCIC	-16,183,206.88	0.00	0.00	-16,183,206.88
3-2-5-1-0000-0000	CAMBIOS EN POLITICAS CONTABLES	-16,183,206.88	0.00	0.00	-16,183,206.88
TOTAL RECTIFICACIONES DE RESULTADOS DE EJERCIC		-16,183,206.88	0.00	0.00	-16,183,206.88

CUENTA	DESCRIPCION	DEBE	HABER	SALDO INICIAL AL 01-MAR	SALDO FINAL AL 31/MAR
TOTAL HACIENDA PUBLICA PATRIMONIO GENERADO					
TOTAL HACIENDA PUBLICA PATRIMONIO				-12,450,875.31	-12,450,875.31
4-0-0-0-000-0000	INGRESOS Y OTROS BENEFICIOS			-12,450,875.31	-12,450,875.31
4-1-0-0-000-0000	INGRESOS DE GESTION				
4-1-6-0-000-0000	ARROVECHAMIENTOS DE TIPO CORRIENTE				
4-1-6-9-000-0000	ARROVECHAMIENTOS DE TIPO CORRIENTE				
TOTAL ARROVECHAMIENTOS DE TIPO CORRIENTE					
4-1-7-0-000-0000	INGRESOS POR VENTA DE BIENES Y PRESTACIO				
4-1-7-3-000-0000	INGRESOS POR VENTA DE BIENES Y PRESTACIO				
TOTAL INGRESOS POR VENTA DE BIENES Y PRESTACIO					
TOTAL INGRESOS DE GESTION					
4-2-0-0-000-0000	PARTICIPACIONES, APORTACIONES, CONVENIOS				
4-2-2-0-000-0000	TRANSFERENCIAS, ASIGNACIONES, SUBSIDIOS				
4-2-2-1-000-0000	TRANSFERENCIAS Y ASIGNACIONES				
TOTAL PARTICIPACIONES, APORTACIONES, SUBSIDIOS					
TOTAL PARTICIPACIONES, APORTACIONES, CONVENIOS					
4-3-0-0-000-0000	OTROS INGRESOS Y BENEFICIOS				
4-3-1-0-000-0000	INGRESOS FINANCIEROS				
4-3-1-1-000-0000	INTERESES GANADOS DE VALORES, CREDITOS,				
TOTAL INGRESOS FINANCIEROS					
4-3-9-0-000-0000	OTROS INGRESOS Y BENEFICIOS VARIOS				
4-3-9-9-000-0000	OTROS INGRESOS Y BENEFICIOS VARIOS				
TOTAL OTROS INGRESOS Y BENEFICIOS VARIOS					
TOTAL OTROS INGRESOS Y BENEFICIOS					
5-0-0-0-000-0000	GASTOS Y OTRAS PERDIDAS				
5-1-0-0-000-0000	GASTO DE FUNCIONAMIENTO				
5-1-1-0-000-0000	SERVICIOS PERSONALES				
5-1-1-1-000-0000	REMUNERACIONES AL PERSONAL DE CARÁCTER P				
5-1-1-2-000-0000	REMUNERACIONES AL PERSONAL DE CARÁCTER T				
5-1-1-3-000-0000	REMUNERACIONES ADICIONALES Y ESPECIALES				
5-1-1-4-000-0000	SEGURIDAD SOCIAL				
5-1-1-5-000-0000	OTRAS PRESTACIONES SOCIALES Y ECONOMICAS				
5-1-1-6-000-0000	PAGO DE ESTIMULOS A SERVIDORES PÚBLICOS				
TOTAL SERVICIOS PERSONALES					
5-1-2-0-000-0000	MATERIALES Y SUMINISTROS				
5-1-2-1-000-0000	MATERIALES DE ADMINISTRACIÓN, EMISIÓN DE				
5-1-2-2-000-0000	ALIMENTOS Y UTENSILIOS				
5-1-2-3-000-0000	MATERIAS PRIMAS Y MATERIALES DE PRODUCCI				
5-1-2-4-000-0000	MATERIALES Y ARTÍCULOS DE CONSTRUCCIÓN Y				
5-1-2-5-000-0000	PRODUCTOS QUÍMICOS, FARMACÉUTICOS Y DEL				
5-1-2-6-000-0000	COMBUSTIBLES, LUBRICANTES Y ADITIVOS				
5-1-2-7-000-0000	VESTUARIO, BLANCOS, PRENDAS DE PROTECCIÓN				
5-1-2-8-000-0000	MATERIALES Y SUMINISTROS PARA SEGURIDAD				
5-1-2-9-000-0000	HERRAMIENTAS, REFACCIONES Y ACCESORIOS M				
TOTAL MATERIALES Y SUMINISTROS					
5-1-3-0-000-0000	SERVICIOS GENERALES				
5-1-3-1-000-0000	SERVICIOS BÁSICOS				
5-1-3-2-000-0000	SERVICIOS DE ARRENDAMIENTO				
5-1-3-3-000-0000	SERVICIOS PROFESIONALES, CIENTÍFICOS, TE				
5-1-3-4-000-0000	SERVICIOS FINANCIEROS, BANCARIOS Y COMER				
5-1-3-5-000-0000	SERVICIOS DE INSTALACIÓN, REPARACIÓN, MA				
5-1-3-6-000-0000	SERVICIOS DE COMUNICACIÓN SOCIAL Y PUBLI				
5-1-3-7-000-0000	SERVICIOS DE TRASLADOS Y MÁTICOS				
5-1-3-8-000-0000	SERVICIOS OFICIALES				
5-1-3-9-000-0000	OTROS SERVICIOS GENERALES				
TOTAL SERVICIOS GENERALES					
TOTAL GASTO DE FUNCIONAMIENTO					
5-2-0-0-000-0000	TRANSFERENCIAS, ASIGNACIONES, SUBSIDIOS				

2,083.80

5,101,780.70

11,192,225.41

470,649.31

71,660.57

10,449.90

4,349.30

4,545.76

23,955.60

115,319.02

67,288.25

123,064.27

57,335.47

46,851.29

1,770,778.58

1,473,336.79

1,641,709.84

1,365,122.74

15,557,421.52

2,083.80

0.00

0.00

0.00

0.00

0.00

0.00

0.00

0.00

0.00

0.00

0.00

0.00

0.00

0.00

0.00

0.00

0.00

0.00

0.00

0.00

0.00

0.00

0.00

0.00

0.00

0.00

0.00

0.00

0.00

0.00

0.00

0.00

0.00

0.00

0.00

0.00

0.00

0.00

0.00

0.00

0.00

0.00

0.00

0.00

0.00

0.00

0.00

0.00

0.00

0.00

0.00

0.00

0.00

0.00

0.00

0.00

0.00

0.00

0.00

0.00

0.00

0.00

0.00

0.00

0.00

0.00

0.00

0.00

0.00

0.00

0.00

0.00

0.00

0.00

0.00

0.00

0.00

0.00

0.00

0.00

0.00

0.00

0.00

0.00

0.00

0.00

0.00

0.00

0.00

0.00

0.00

0.00

0.00

0.00

0.00

0.00

0.00

0.00

0.00

0.00

0.00

0.00

0.00

0.00

0.00

0.00

0.00

0.00

0.00

0.00

0.00

0.00

0.00

0.00

0.00

0.00

0.00

0.00

0.00

0.00

0.00

0.00

0.00

0.00

0.00

0.00

0.00

0.00

0.00

0.00

0.00

0.00

0.00

0.00

0.00

0.00

0.00

0.00

0.00

0.00

0.00

0.00

0.00

0.00

0.00

0.00

0.00

0.00

0.00

0.00

0.00

0.00

0.00

0.00

0.00

0.00

0.00

0.00

0.00

0.00

0.00

0.00

0.00

0.00

0.00

0.00

0.00

0.00

0.00

0.00

0.00

0.00

0.00

0.00

0.00

0.00

0.00

0.00

0.00

0.00

0.00

0.00

0.00

0.00

0.00

0.00

0.00

0.00

0.00

0.00

0.00

0.00

0.00

0.00

0.00

0.00

0.00

0.00

0.00

0.00

0.00

0.00

0.00

0.00

0.00

0.00

0.00

0.00

0.00

0.00

0.00

0.00

0.00

0.00

0.00

0.00

0.00

0.00

0.00

0.00

0.00



30 GOBIERNO DEL ESTADO DE VERACRUZ DE IGNACIO DE LA LLAVE
INSTITUTO TECNOLÓGICO SUPERIOR DE ACAYUCAN
BALANZA DE COMPROBACIONAL 31 DE MARZO DE 2019

PAGINA: 1
 FECHA: 31/03/2019

CUENTA	DESCRIPCION	SALDO INICIAL AL 01-MAR	DEBE	HABER	SALDO FINAL AL 31/MAR
5-2-1-0-000-0000	TRANSFERENCIAS INTERNAS Y ASIGNACIONES A	0.00	0.00	0.00	0.00
5-2-1-1-0000-0000	ASIGNACIONES AL SECTOR PÚBLICO	0.00	0.00	0.00	0.00
5-2-1-2-0000-0000	TRANSFERENCIAS INTERNAS AL SECTOR PÚBLICO	0.00	0.00	0.00	0.00
TOTAL TRANSFERENCIAS INTERNAS Y ASIGNACIONES A		0.00	0.00	0.00	0.00
5-2-2-0-000-0000	TRANSFERENCIAS AL RESTO DEL SECTOR PÚBLICO	0.00	0.00	0.00	0.00
5-2-2-1-0000-0000	TRANSFERENCIAS A ENTIDADES PARA ESTATALES	0.00	0.00	0.00	0.00
5-2-2-2-0000-0000	TRANSFERENCIAS A ENTIDADES FEDERATIVAS	0.00	0.00	0.00	0.00
5-2-2-3-0000-0000	TRANSFERENCIAS A MUNICIPIOS	0.00	0.00	0.00	0.00
TOTAL TRANSFERENCIAS AL RESTO DEL SECTOR PÚBLICO		0.00	0.00	0.00	0.00
5-2-3-0-000-0000	SUBSIDIOS Y SUBVENCIONES	0.00	0.00	0.00	0.00
5-2-3-1-0000-0000	SUBSIDIOS	0.00	0.00	0.00	0.00
5-2-3-2-0000-0000	SUBVENCIONES	0.00	0.00	0.00	0.00
TOTAL SUBSIDIOS Y SUBVENCIONES		0.00	0.00	0.00	0.00
5-2-4-0-000-0000	AYUDAS SOCIALES	0.00	0.00	0.00	0.00
5-2-4-1-0000-0000	AYUDAS SOCIALES A PERSONAS	0.00	0.00	0.00	0.00
5-2-4-2-0000-0000	BECAS	0.00	0.00	0.00	0.00
5-2-4-3-0000-0000	AYUDAS SOCIALES A INSTITUCIONES	0.00	0.00	0.00	0.00
5-2-4-4-0000-0000	AYUDAS SOCIALES POR DESASTRES NATURALES	0.00	0.00	0.00	0.00
TOTAL AYUDAS SOCIALES		0.00	0.00	0.00	0.00
5-2-5-0-000-0000	PENSIONES Y JUBILACIONES	0.00	0.00	0.00	0.00
5-2-5-1-0000-0000	PENSIONES	0.00	0.00	0.00	0.00
5-2-5-2-0000-0000	JUBILACIONES	0.00	0.00	0.00	0.00
TOTAL PENSIONES Y JUBILACIONES		0.00	0.00	0.00	0.00
5-2-6-0-000-0000	TRANSFERENCIAS A FIDEICOMISOS, MANDATOS Y	0.00	0.00	0.00	0.00
5-2-6-1-0000-0000	TRANSFERENCIAS A FIDEICOMISOS, MANDATOS	0.00	0.00	0.00	0.00
5-2-6-2-0000-0000	TRANSFERENCIAS A FIDEICOMISOS, MANDATOS	0.00	0.00	0.00	0.00
TOTAL TRANSFERENCIAS A FIDEICOMISOS, MANDATOS Y		0.00	0.00	0.00	0.00
5-2-7-0-000-0000	TRANSFERENCIAS AL EXTERIOR	0.00	0.00	0.00	0.00
5-2-7-1-0000-0000	TRANSFERENCIAS AL EXTERIOR A GOBIERNO	0.00	0.00	0.00	0.00
5-2-7-2-0000-0000	TRANSFERENCIAS AL SECTOR PRIMARIO EXTERNO	0.00	0.00	0.00	0.00
TOTAL TRANSFERENCIAS AL EXTERIOR		0.00	0.00	0.00	0.00
TOTAL TRANSFERENCIAS, ASIGNACIONES, SUBSIDIOS		0.00	0.00	0.00	0.00
5-3-0-0-000-0000	PARTICIPACIONES Y APORTACIONES	0.00	0.00	0.00	0.00
5-3-1-0-000-0000	PARTICIPACIONES	0.00	0.00	0.00	0.00
5-3-1-1-0000-0000	PARTICIPACIONES DE LA FEDERACIÓN A ENTIDAD	0.00	0.00	0.00	0.00
5-3-1-2-0000-0000	PARTICIPACIONES DE LAS ENTIDADES FEDERATIVAS	0.00	0.00	0.00	0.00
TOTAL PARTICIPACIONES		0.00	0.00	0.00	0.00
5-3-2-0-000-0000	APORTACIONES	0.00	0.00	0.00	0.00
5-3-2-1-0000-0000	APORTACIONES DE LA FEDERACIÓN A ENTIDAD	0.00	0.00	0.00	0.00
5-3-2-2-0000-0000	APORTACIONES DE LAS ENTIDADES FEDERATIVAS	0.00	0.00	0.00	0.00
TOTAL APORTACIONES		0.00	0.00	0.00	0.00
5-3-3-0-000-0000	CONVENIOS	0.00	0.00	0.00	0.00
5-3-3-1-0000-0000	CONVENIOS DE REASIGNACIÓN	0.00	0.00	0.00	0.00
5-3-3-2-0000-0000	CONVENIOS DE DESCENTRALIZACIÓN Y OTROS	0.00	0.00	0.00	0.00
TOTAL CONVENIOS		0.00	0.00	0.00	0.00
TOTAL PARTICIPACIONES Y APORTACIONES		0.00	0.00	0.00	0.00
5-4-0-0-000-0000	INTERESES, COMISIONES Y OTROS GASTOS DE	0.00	0.00	0.00	0.00
5-4-1-0-000-0000	INTERESES DE LA DEUDA PÚBLICA	0.00	0.00	0.00	0.00
5-4-2-0-000-0000	COMISIONES DE LA DEUDA PÚBLICA	0.00	0.00	0.00	0.00
5-4-2-1-0000-0000	COMISIONES DE LA DEUDA PÚBLICA INTERNA	0.00	0.00	0.00	0.00
5-4-3-0-000-0000	GASTOS DE LA DEUDA PÚBLICA	0.00	0.00	0.00	0.00
5-4-3-1-0000-0000	GASTOS DE LA DEUDA PÚBLICA INTERNA	0.00	0.00	0.00	0.00
TOTAL GASTOS DE LA DEUDA PÚBLICA		0.00	0.00	0.00	0.00
TOTAL INTERESES, COMISIONES Y OTROS GASTOS DE		0.00	0.00	0.00	0.00
5-5-0-0-000-0000	OTROS GASTOS Y PÉRDIDAS EXTRAORDINARIAS	0.00	0.00	0.00	0.00
5-5-1-0-000-0000	ESTIMACIONES, DEPRECIACIONES, DETERIORO,	0.00	0.00	0.00	0.00
5-5-1-3-0000-0000	DEPRECIACION DE BIENES INMUEBLES	0.00	0.00	0.00	0.00
5-5-1-5-0000-0000	DEPRECIACION DE BIENES MUEBLES	0.00	0.00	0.00	0.00

[Handwritten signature]

[Handwritten signature]

[Handwritten signature]

CUESTA	DESCRIPCION	MOVIMIENTOS		SALDO FINAL AL 31/MAR
		DEBE	HABER	
	TOTAL ESTIMACIONES, DEPRECIACIONES, DETERIORO,	0.00	0.00	0.00
5-5-2-0-0000-0000	PROVISIONES	0.00	0.00	0.00
5-5-2-1-0000-0000	PROVISIONES DE PASIVOS A CORTO PLAZO	0.00	0.00	0.00
	TOTAL PROVISIONES	0.00	0.00	0.00
5-5-9-0-0000-0000	OTROS GASTOS	0.00	0.00	0.00
5-5-9-9-0000-0000	OTROS GASTOS VARIOS	0.00	0.00	0.00
	TOTAL OTROS GASTOS	0.00	0.00	0.00
	TOTAL OTROS GASTOS Y PERDIDAS EXTRAORDINARIAS	0.00	0.00	0.00
6-0-0-0-0000-0000	TOTAL GASTOS Y OTRAS PERDIDAS	0.00	0.00	0.00
6-0-0-0-0000-0000	CUENTAS DE CIERRE CONTABLE	11,192,255.41	0.00	11,192,255.41
7-0-0-0-0000-0000	CUENTAS DE ORDEN CONTABLES	0.00	0.00	0.00
7-1-0-0-0000-0000	VALORES			
7-1-1-0-0000-0000	VALORES EN CUSTODIA			
7-1-1-1-0000-0000	VALORES EN CUSTODIA	0.00	0.00	0.00
7-1-1-2-0000-0000	BIENES INMUEBLES POR REGULARIZACION	0.00	0.00	0.00
7-1-1-3-0000-0000	RECURSOS A BIENES EN ADMINISTRACION	0.00	0.00	0.00
7-1-1-4-0000-0000	CUENTAS BANCARIAS INTERNAS	0.00	0.00	0.00
7-1-1-5-0000-0000	PATRIMONIO DE FIDEICOMISOS Y OTROS	0.00	0.00	0.00
7-1-1-8-0000-0000	ACTIVOS PENDIENTES DERECUPERAR	0.00	0.00	0.00
7-1-1-9-0000-0000	ACTIVOS Y VALORES EN CUSTODIA OPDS	0.00	0.00	0.00
	TOTAL VALORES EN CUSTODIA	0.00	0.00	0.00
7-1-2-0-0000-0000	CUSTODIA DE VALORES			
7-1-2-1-0000-0000	CUSTODIA DE DONATIVOS	0.00	0.00	0.00
7-1-2-2-0000-0000	REGULARIZACION DE BIENES INMUEBLES	0.00	0.00	0.00
7-1-2-3-0000-0000	RECURSOS A BIENES EN ADMINISTRACION	0.00	0.00	0.00
7-1-2-4-0000-0000	CUENTAS BANCARIAS INTERNAS	0.00	0.00	0.00
7-1-2-5-0000-0000	PATRIMONIO DE FIDEICOMISOS Y OTROS	0.00	0.00	0.00
7-1-2-8-0000-0000	ACTIVOS PENDIENTES DERECUPERAR	0.00	0.00	0.00
7-1-2-9-0000-0000	ACTIVOS Y VALORES EN CUSTODIA OPDS	0.00	0.00	0.00
	TOTAL CUSTODIA DE VALORES	0.00	0.00	0.00
	TOTAL VALORES	0.00	0.00	0.00
7-4-0-0-0000-0000	JUICIOS			
7-4-1-0-0000-0000	DEMANDAS JUDICIALES EN PROCESO DE RESOLUCION	2,392,050.07	0.00	2,392,050.07
7-4-1-1-0000-0000	CONTINGENCIAS POR JUICIOS PENDIENTES DE	2,392,050.07	0.00	2,392,050.07
	TOTAL DEMANDAS JUDICIALES EN PROCESO DE RESOLUCION	4,784,100.14	0.00	4,784,100.14
7-4-2-0-0000-0000	RESOLUCIONES DE DEMANDAS EN PROCESO JUDICIAL	0.00	0.00	0.00
7-4-2-1-0000-0000	RESOLUCION DE JUICIOS JUDICIALES PENDIENTES	-2,392,050.07	0.00	-2,392,050.07
	TOTAL RESOLUCIONES DE DEMANDAS EN PROCESO JUDICIAL	-2,392,050.07	0.00	-2,392,050.07
	TOTAL JUICIOS	2,392,050.07	0.00	2,392,050.07
7-6-0-0-0000-0000	BIENES EN CONCESIONADOS O EN COMODATO			
7-6-3-0-0000-0000	BIENES BAJO CONTRATO DE COMODATO	0.00	0.00	0.00
7-6-3-1-0000-0000	BIENES BAJO CONTRATO DE COMODATO	0.00	0.00	0.00
	TOTAL BIENES BAJO CONTRATO DE COMODATO	0.00	0.00	0.00
7-6-4-0-0000-0000	CONTRATO DE COMODATO POR BIENES	0.00	0.00	0.00
7-6-4-1-0000-0000	CONTRATO DE COMODATO POR BIENES	0.00	0.00	0.00
	TOTAL CONTRATO DE COMODATO POR BIENES	0.00	0.00	0.00
	TOTAL BIENES EN CONCESIONADOS O EN COMODATO	0.00	0.00	0.00
	TOTAL CUENTAS DE ORDEN CONTABLES	0.00	0.00	0.00
8-0-0-0-0000-0000	CUENTAS DE ORDEN PRESUPUESTARIA			
8-1-0-0-0000-0000	LEY DE INGRESOS			
8-1-1-0-0000-0000	LEY DE INGRESOS ESTIMADA	22,255,638.00	0.00	22,255,638.00
8-1-1-4-0000-0000	INGRESOS DE GESTION ESTIMADOS	0.00	0.00	0.00
8-1-1-5-0000-0000	INGRESOS FEDERALES ESTIMADOS	33,822,022.00	0.00	33,822,022.00
8-1-1-6-0000-0000	INGRESOS ESTATALES ESTIMADOS	0.00	0.00	0.00
8-1-1-7-0000-0000	OTROS INGRESOS Y BENEFICIOS VARIOS ESTIMADOS	56,077,660.00	0.00	56,077,660.00
	TOTAL LEY DE INGRESOS ESTIMADA	112,155,320.00	0.00	112,155,320.00
8-1-2-0-0000-0000	LEY DE INGRESOS POR EJECUTAR	6,889,965.00	0.00	6,889,965.00
8-1-2-4-0000-0000	INGRESOS DE GESTION POR EJECUTAR	5,057,460.36	0.00	5,057,460.36
8-1-2-5-0000-0000	INGRESOS FEDERALES POR EJECUTAR	-15,965,673.00	0.00	-15,965,673.00

CUENTA	DESCRIPCION	SALDO INICIAL AL 01- MAR	MOVIMIENTOS DEBE	HABER	SALDO FINAL AL 31/MAR
8-1-2-6-0000-0000	INGRESOS ESTATALES POR EJECUTAR	-27,716,626.00	2,884,948.16	882,524.16	-25,684,201.00
8-1-2-7-0000-0000	OTROS INGRESOS Y BENEFICIOS VARIOS POR E	0.00	0.00	0.00	0.00
TOTAL LEY DE INGRESOS POR EJECUTAR		-27,716,626.00	2,884,948.16	882,524.16	-25,684,201.00
8-1-3-0-0000-0000	MODIFICACIONES A LA LEY DE INGRESOS ESTI	-49,972,264.00	14,842,374.55	5,929,984.55	-41,059,874.00
8-1-3-4-0000-0000	INGRESOS DE GESTION MODIFICACIONES	0.00	0.00	0.00	0.00
8-1-3-5-0000-0000	INGRESOS FEDERALES MODIFICACIONES	6,315,366.00	5,057,460.39	2,671,672.39	8,711,184.00
8-1-3-6-0000-0000	INGRESOS ESTATALES MODIFICACIONES	0.00	882,524.16	882,524.16	0.00
8-1-3-7-0000-0000	OTROS INGRESOS Y BENEFICIOS VARIOS MODIF	1,814,434.12	0.00	0.00	1,814,434.12
TOTAL MODIFICACIONES A LA LEY DE INGRESOS ESTI		8,129,830.12	5,929,984.55	3,554,196.55	10,525,618.12
8-1-4-0-0000-0000	LEY DE INGRESOS DEVENGADA	0.00	0.00	0.00	0.00
8-1-4-4-0000-0000	INGRESOS DE GESTION DEVENGADOS	0.00	6,889,955.00	6,889,955.00	0.00
8-1-4-5-0000-0000	INGRESOS FEDERALES DEVENGADOS	0.00	2,365,788.00	2,365,788.00	0.00
8-1-4-6-0000-0000	INGRESOS ESTATALES DEVENGADOS	0.00	2,022,425.00	2,022,425.00	0.00
8-1-4-7-0000-0000	OTROS INGRESOS Y BENEFICIOS VARIOS DEVEN	0.00	0.00	0.00	0.00
TOTAL LEY DE INGRESOS DEVENGADA		0.00	11,308,178.00	11,308,178.00	0.00
8-1-5-0-0000-0000	LEY DE INGRESOS RECAUDADA	0.00	0.00	0.00	0.00
8-1-5-4-0000-0000	INGRESOS DE GESTION RECAUDADOS	0.00	0.00	6,889,955.00	-6,889,955.00
8-1-5-5-0000-0000	INGRESOS FEDERALES RECAUDADOS	-6,315,366.00	0.00	2,365,788.00	-8,711,184.00
8-1-5-6-0000-0000	INGRESOS ESTATALES RECAUDADOS	-6,105,366.00	0.00	2,022,425.00	-8,127,821.00
8-1-5-7-0000-0000	OTROS INGRESOS Y BENEFICIOS VARIOS RECAU	-1,814,434.12	0.00	0.00	-1,814,434.12
TOTAL LEY DE INGRESOS RECAUDADA		-14,235,226.12	0.00	11,308,178.00	-25,543,404.12
TOTAL LEY DE INGRESOS		0.00	32,080,537.10	32,080,537.10	0.00
8-2-0-0-0000-0000	PRESUPUESTO DE EGRESOS	0.00	0.00	0.00	0.00
8-2-1-0-0000-0000	PRESUPUESTO DE EGRESOS APROBADO	0.00	0.00	0.00	0.00
8-2-1-1-0000-0000	SERVICIOS PERSONALES	-28,936,930.00	0.00	0.00	-28,936,930.00
8-2-1-2-0000-0000	MATERIALES Y SUMINISTROS	-11,625,276.00	0.00	0.00	-11,625,276.00
8-2-1-3-0000-0000	SERVICIOS GENERALES	-12,523,060.00	0.00	0.00	-12,523,060.00
8-2-1-4-0000-0000	TRANSFERENCIAS, ASIGNACIONES, SUBSIDIOS	-338,017.00	0.00	0.00	-338,017.00
8-2-1-5-0000-0000	BIENES MUEBLES, INMUEBLES E INTANGIBLES	-2,663,347.00	0.00	0.00	-2,663,347.00
8-2-1-6-0000-0000	INVERSION PUBLICA	0.00	0.00	0.00	0.00
8-2-1-7-0000-0000	INVERSIONES FINANCIERAS Y OTRAS PROVISIO	0.00	0.00	0.00	0.00
TOTAL PRESUPUESTO DE EGRESOS APROBADO		-55,077,660.00	0.00	0.00	-55,077,660.00
8-2-2-0-0000-0000	PRESUPUESTO DE EGRESOS POR EJERCER	0.00	0.00	0.00	0.00
8-2-2-1-0000-0000	SERVICIOS PERSONALES	0.00	11,253,994.44	11,253,994.44	0.00
8-2-2-2-0000-0000	MATERIALES Y SUMINISTROS	11,625,276.00	78,234.55	280,272.25	11,423,238.30
8-2-2-3-0000-0000	SERVICIOS GENERALES	15,328,701.27	2,468,978.61	2,566,069.65	15,269,611.23
8-2-2-4-0000-0000	TRANSFERENCIAS, ASIGNACIONES, SUBSIDIOS	338,017.00	0.00	0.00	338,017.00
8-2-2-5-0000-0000	BIENES MUEBLES, INMUEBLES E INTANGIBLES	2,663,347.00	0.00	0.00	2,663,347.00
8-2-2-6-0000-0000	INVERSION PUBLICA	0.00	0.00	0.00	0.00
8-2-2-7-0000-0000	INVERSIONES FINANCIERAS Y OTRAS PROVISIO	0.00	0.00	0.00	0.00
TOTAL PRESUPUESTO DE EGRESOS POR EJERCER		29,946,341.27	13,829,238.60	14,090,336.34	29,685,213.53
8-2-3-0-0000-0000	MODIFICACIONES AL PRESUPUESTO DE EGRESOS	0.00	0.00	0.00	0.00
8-2-3-1-0000-0000	SERVICIOS PERSONALES	-4,659,153.92	1,185,195.16	3,233,941.51	-6,757,902.27
8-2-3-2-0000-0000	MATERIALES Y SUMINISTROS	-184,385.62	0.00	50,000.00	-244,385.62
8-2-3-3-0000-0000	SERVICIOS GENERALES	-3,276,290.99	2,218,427.27	2,465,468.92	-3,513,332.23
8-2-3-4-0000-0000	TRANSFERENCIAS, ASIGNACIONES, SUBSIDIOS	0.00	0.00	0.00	0.00
8-2-3-5-0000-0000	BIENES MUEBLES, INMUEBLES E INTANGIBLES	0.00	0.00	0.00	0.00
8-2-3-6-0000-0000	INVERSION PUBLICA	0.00	0.00	0.00	0.00
8-2-3-7-0000-0000	INVERSIONES FINANCIERAS Y OTRAS PROVISIO	0.00	0.00	0.00	0.00
TOTAL MODIFICACIONES AL PRESUPUESTO DE EGRESOS		-8,129,830.12	3,403,622.43	5,799,410.43	-10,525,618.12
8-2-4-0-0000-0000	PRESUPUESTO DE EGRESOS COMPROMETIDO	0.00	0.00	0.00	0.00
8-2-4-1-0000-0000	SERVICIOS PERSONALES	28,088,923.44	5,036,484.44	7,957,959.13	20,147,438.75
8-2-4-2-0000-0000	MATERIALES Y SUMINISTROS	0.00	250,958.08	28,234.55	222,722.53
8-2-4-3-0000-0000	SERVICIOS GENERALES	0.00	297,510.69	41,510.69	256,000.00
8-2-4-4-0000-0000	TRANSFERENCIAS, ASIGNACIONES, SUBSIDIOS	0.00	0.00	0.00	0.00
8-2-4-5-0000-0000	BIENES MUEBLES, INMUEBLES E INTANGIBLES	0.00	0.00	0.00	0.00
8-2-4-6-0000-0000	INVERSION PUBLICA	0.00	0.00	0.00	0.00
8-2-4-7-0000-0000	INVERSIONES FINANCIERAS Y OTRAS PROVISIO	0.00	0.00	0.00	0.00
TOTAL PRESUPUESTO DE EGRESOS COMPROMETIDO		28,088,923.44	5,594,953.21	8,027,714.37	20,626,162.28

30 GOBIERNO DEL ESTADO DE VERACRUZ DE IGNACIO DE LA LLAVE
INSTITUTO TECNOLÓGICO SUPERIOR DE ACAYUCAN
BALANZA DE COMPROBACIONAL 31 DE MARZO DE 2019

PAGINA: 1
 FECHA: 31/03/2019

CUENTA	DESCRIPCION	MOVIMIENTOS		SALDO FINAL AL 31/MAR
		DEBE	HABER	
8-2-5-0-000-0000	PRESUPUESTO DE EGRESOS DEVENGADO	0.00		0.00
8-2-5-1-000-0000	SERVICIOS PERSONALES	5,034,388.64	5,034,388.64	0.00
8-2-5-2-000-0000	MATERIALES Y SUMINISTROS	29,314.17	29,314.17	0.00
8-2-5-3-000-0000	SERVICIOS GENERALES	40,131.69	40,131.69	0.00
8-2-5-4-000-0000	TRANSFERENCIAS, ASIGNACIONES, SUBSIDIOS	0.00	0.00	0.00
8-2-5-5-000-0000	BIENES MUEBLES, INMUEBLES E INTANGIBLES	0.00	0.00	0.00
8-2-5-6-000-0000	INVERSION PÚBLICA	0.00	0.00	0.00
8-2-5-7-000-0000	INVERSIONES FINANCIERAS Y OTRAS PROVISIO	0.00	0.00	0.00
TOTAL PRESUPUESTO DE EGRESOS DEVENGADO		5,103,844.50	5,103,844.50	0.00
8-2-6-0-000-0000	PRESUPUESTO DE EGRESOS EJERCIDO	0.00		0.00
8-2-6-1-000-0000	SERVICIOS PERSONALES	521,590.70	5,555,969.34	0.00
8-2-6-2-000-0000	MATERIALES Y SUMINISTROS	0.00	29,314.17	0.00
8-2-6-3-000-0000	SERVICIOS GENERALES	0.00	40,131.69	0.00
8-2-6-4-000-0000	TRANSFERENCIAS, ASIGNACIONES, SUBSIDIOS	0.00	0.00	0.00
8-2-6-5-000-0000	BIENES MUEBLES, INMUEBLES E INTANGIBLES	0.00	0.00	0.00
8-2-6-6-000-0000	INVERSION PÚBLICA	0.00	0.00	0.00
8-2-6-7-000-0000	INVERSIONES FINANCIERAS Y OTRAS PROVISIO	0.00	0.00	0.00
TOTAL PRESUPUESTO DE EGRESOS EJERCIDO		521,590.70	5,625,436.20	0.00
8-2-7-0-000-0000	PRESUPUESTO DE EGRESOS PAGADO	0.00		0.00
8-2-7-1-000-0000	SERVICIOS PERSONALES	10,005,599.78	2,083.80	15,557,421.52
8-2-7-2-000-0000	MATERIALES Y SUMINISTROS	194,395.62	0.00	223,689.79
8-2-7-3-000-0000	SERVICIOS GENERALES	470,649.31	0.00	510,761.00
8-2-7-4-000-0000	TRANSFERENCIAS, ASIGNACIONES, SUBSIDIOS	0.00	0.00	0.00
8-2-7-5-000-0000	BIENES MUEBLES, INMUEBLES E INTANGIBLES	0.00	0.00	0.00
8-2-7-6-000-0000	INVERSION PÚBLICA	0.00	0.00	0.00
8-2-7-7-000-0000	INVERSIONES FINANCIERAS Y OTRAS PROVISIO	0.00	0.00	0.00
TOTAL PRESUPUESTO DE EGRESOS PAGADO		10,670,634.71	2,083.80	16,291,902.31
TOTAL PRESUPUESTO DE EGRESOS		0.00	0.00	0.00
TOTAL CUENTAS DE ORDEN PRESUPUESTARIA		38,648,824.64	38,648,824.64	0.00
9-0-0-0-000-0000	CUENTAS DE CIERRE PRESUPUESTARIO	70,729,361.74	70,729,361.74	0.00
TOTAL TOTAL		108,373,312.25	108,373,312.25	0.00

"BAJO PROTESTA DE DECIR VERDAD DECLARAMOS QUE LOS ESTADOS FINANCIEROS Y SUS NOTAS, SON RAZONABLEMENTE CORRECTOS Y SON RESPONSABILIDAD DEL EMISOR"

ELABORÓ
 JEFE DEL DEPARTAMENTO DE RECURSOS FINANCIEROS

VERIFICÓ
 ENCARGADA DE LA SUBDIRECCION ADMINISTRATIVA

AUTORIZÓ
 ENCARGADO DE LA DIRECCION GENERAL

MITRA: MARIA DE LOS ANGELES BAUTISTA HERNANDEZ

MITRA: ADRIANA DEL CARMEN PITALUA TORRES

DR. NEER DAVID PAVA CHIPOL

6.1.7 INSTITUTO TECNOLÓGICO SUPERIOR DE ACAVUCAN
Estado de Flujos de Efectivo
Del 1 de Enero al 31 de Marzo de 2019

Concepto	2019	2018
Flujos de Efectivo de las Actividades de Operación		
Origen	25,543,404	23,241,861
Impuestos	0	0
Cuotas y Aportaciones de Seguridad Social	0	0
Contribuciones de mejoras	0	0
Derechos	0	0
Productos	0	0
Aprovechamientos	0	0
Ingresos por Venta de Bienes y Prestación de Servicios	6,889,965	6,626,541
Participaciones y Aportaciones, Convenios, Incentivos Derivados de la Colaboración Fiscal y Fondos Distintos de Aportaciones	0	0
Transferencias, Asignaciones y Subsidios y Pensiones y Jubilaciones	16,839,005	16,355,558
Otros Orígenes de Operación	1,814,434	259,762
Aplicación	16,291,901	19,665,094
Servicios Personales	15,557,421	14,641,411
Materiales y Suministros	223,699	1,506,789
Servicios Generales	510,781	3,506,894
Transferencias Internas y Asignaciones al Sector Público	0	0
Transferencias al resto del Sector Público	0	0
Subsidios y Subvenciones	0	0
Ayudas Sociales	0	10,000
Pensiones y Jubilaciones	0	0
Transferencias a Fideicomisos, Mandatos y Contratos Análogos	0	0
Transferencias a la Seguridad Social	0	0
Donativos	0	0
Transferencias al Exterior	0	0
Participaciones	0	0
Aportaciones	0	0
Convenios	0	0
Otros Aplicaciones de Operación	0	0
Flujos Netos de Efectivo por Actividades de Operación	9,251,503	3,576,767
Flujos de Efectivo de las Actividades de Inversión		
Origen	0	0
Bienes Inmuebles, Infraestructura y Construcciones en Proceso	0	0
Bienes Muebles	0	0
Otros Orígenes de Inversión	0	0
Aplicación	1,704,498	65,698
Bienes Inmuebles, Infraestructura y Construcciones en Proceso	0	0
Bienes Muebles	0	0
Otras Aplicaciones de Inversión	1,704,498	65,698
Flujos Netos de Efectivo por Actividades de Inversión	-1,704,498	-65,698
Flujo de Efectivo de las Actividades de Financiamiento		
Origen	0	0
Endeudamiento Neto	0	0
Interno	0	0
Externo	0	0
Otros Orígenes de Financiamiento	0	0
Aplicación	872,713	2,820,692
Servicios de la Deuda	0	0
Interno	0	0
Externo	0	0
Otras Aplicaciones de Financiamiento	872,713	2,820,692
Flujos Netos de Efectivo por Actividades de Financiamiento	-872,713	-2,820,692
Incremento/Disminución Neta en el Efectivo y Equivalentes al Efectivo	6,674,292	699,437
Efectivo y Equivalentes al Efectivo al Inicio del Ejercicio	1,544,718	1,133,245
Efectivo y Equivalentes al Efectivo al Final del Ejercicio	8,219,010	1,832,682

Bajo protesta de decir verdad certifico que los Estados Financieros y sus Notas son fidedignamente correctos y responsabilidad de emitir.

Verifico

Autorizo

MTRA. MARÍA DE LOS ANGELES BAUTISTA HERNÁNDEZ
JEFE DEL DEPARTAMENTO DE RECURSOS FINANCIEROS

DR. JEF. DAVID PAVA CHIPOL
ENCARGADO DE LA DIRECCIÓN GENERAL

GOBIERNO DEL ESTADO DE VERACRUZ DE IGNACIO DE LA LLAVE
PRIMER TRIMESTRE 2019
INSTITUTO TECNOLÓGICO SUPERIOR DE ACAYUCAN
Estado Analítico de Ingresos
Del 1 de Enero al 31 de Marzo de 2019

Rubro de Ingresos	Ingreso					Diferencia (6 = 5 - 1)
	Estimado (1)	Ampliaciones y Reducciones (2)	Modificado (3 = 1 + 2)	Devengado (4)	Recaudado (5)	
Impuestos	0	0	0	0	0	0
Cuotas y Aportaciones de Seguridad Social	0	0	0	0	0	0
Contribuciones de Mejoras	0	0	0	0	0	0
Derechos	0	0	0	0	0	0
Productos	0	0	0	0	0	0
Aprovechamientos	0	0	0	0	0	0
Ingresos por Ventas de Bienes, Prestación de Servicios y Otros Ingresos	22,255,638	1,814,434	24,070,072	8,704,399	8,704,399	-13,551,239
Participaciones, Aportaciones, Convenios, Incentivos Derivados de la Colaboración Fiscal y Fondos Distintos de Aportaciones	0	0	0	0	0	0
Transferencias, Asignaciones, Subsidios y Subvenciones, Pensiones y Jubilaciones	33,822,022	8,711,184	42,533,206	16,839,005	16,839,005	-16,983,017
Ingresos Derivados de Financiamientos	0	0	0	0	0	0
Total	56,077,660	10,525,618	66,603,278	25,543,404	25,543,404	-30,534,256
				Ingresos excedentes		

Estado Analítico de Ingresos Por Fuente de Financiamiento	Ingreso					Diferencia (6 = 5 - 1)
	Estimado (1)	Ampliaciones y Reducciones (2)	Modificado (3 = 1 + 2)	Devengado (4)	Recaudado (5)	
Ingresos del Poder Ejecutivo Federal o Estatal y de los Municipios	0	0	0	0	0	0
Impuestos	0	0	0	0	0	0
Cuotas y Aportaciones de Seguridad Social	0	0	0	0	0	0
Contribuciones de Mejoras	0	0	0	0	0	0
Derechos	0	0	0	0	0	0
Productos	0	0	0	0	0	0
Aprovechamientos	0	0	0	0	0	0
Participaciones, Aportaciones, Convenios, Incentivos Derivados de la Colaboración Fiscal y Fondos Distintos de Aportaciones	0	0	0	0	0	0
Transferencias, Asignaciones, Subsidios y Subvenciones, Pensiones y Jubilaciones	0	0	0	0	0	0
Ingresos de los Entes Públicos de los Poderes Legislativo y Judicial, de los Órganos Autónomos y del Sector Paraestatal o Paramunicipal, así como de las Empresas Productivas del Estado	56,077,660	10,525,618	66,603,278	25,543,404	25,543,404	-30,534,256
Cuotas y Aportaciones de Seguridad Social	0	0	0	0	0	0
Ingresos por Ventas de Bienes, Prestación de Servicios y Otros Ingresos	22,255,638	1,814,434	24,070,072	8,704,399	8,704,399	-13,551,239
Transferencias, Asignaciones, Subsidios y Subvenciones, Pensiones y Jubilaciones	33,822,022	8,711,184	42,533,206	16,839,005	16,839,005	-16,983,017
Ingresos derivados de financiamiento	0	0	0	0	0	0
Ingresos Derivados de Financiamientos	0	0	0	0	0	0
Total	56,077,660	10,525,618	66,603,278	25,543,404	25,543,404	-30,534,256
				Ingresos excedentes		

GOBIERNO DEL ESTADO DE VERACRUZ DE IGNACIO DE LA LLAVE
 PRIMER TRIMESTRE 2019
 INSTITUTO TECNOLÓGICO SUPERIOR DE ACAYUCAN
 Estado Analítico del Ejercicio del Presupuesto de Egresos
 Clasificación Administrativa
 Del 1 de Enero al 31 de Marzo de 2019

Concepto	Egresos					Subejercicio
	Aprobado 1	Ampliaciones/ (Reducciones) 2	Modificado 3 = (1 + 2)	Devengado 4	Pagado 5	
Dependencia o Unidad Administrativa 1	56,077,660	10,525,618	66,603,278	36,918,062	16,291,901	29,685,216
Total del Gasto	56,077,660	10,525,618	66,603,278	36,918,062	16,291,901	29,685,216

**GOBIERNO DEL ESTADO DE VERACRUZ DE IGNACIO DE LA LLAVE
PRIMER TRIMESTRE 2019**

INSTITUTO TECNOLÓGICO SUPERIOR DE ACAYUCAN

**Estado Analítico del Ejercicio del Presupuesto de Egresos
Clasificación por Objeto del Gasto (Capítulo y Concepto)**

Del 1 de Enero al 31 de Marzo de 2019

Concepto	Egresos					Subejercicio 6 = (3 - 4)
	Aprobado 1	Ampliaciones/ (Reducciones) 2	Modificado 3 = (1 + 2)	Devengado 4	Pagado 5	
Servicios Personales						
Remuneraciones al Personal de Carácter Permanente	28,336,960	6,767,899	35,704,859	35,704,859	15,557,423	0
Remuneraciones al Personal de Carácter Transitorio	21,196,782	4,509,880	25,706,662	25,706,662	9,306,474	0
Remuneraciones Adicionales y Especiales	0	0	0	0	0	0
Seguridad Social	3,815,818	-501,559	3,314,259	3,314,259	1,770,779	0
Otras Prestaciones Sociales y Económicas	0	1,473,337	1,473,337	1,473,337	1,473,337	0
Previsiones	2,016,360	747,907	2,764,267	2,764,267	1,641,710	0
Pago de Estímulos a Servidores Públicos	1,908,000	538,334	2,446,334	2,446,334	1,365,123	0
Materiales y Suministros	11,625,276	244,386	11,869,662	446,424	223,700	11,423,238
Materiales de Administración, Emisión de Documentos y Artículos Oficiales	3,475,776	56,815	3,532,591	269,575	46,851	3,263,016
Alimentos y Utensilios	1,015,000	65,618	1,080,618	57,335	57,335	1,023,283
Materias Primas y Materiales de Producción y Comercialización	0	0	0	0	0	0
Materiales y Artículos de Construcción y de Reparación	2,581,160	9,923	2,591,083	9,923	9,923	2,581,160
Productos Químicos, Farmacéuticos y de Laboratorio	260,000	11,044	271,044	11,044	11,044	260,000
Combustibles, Lubrificantes y Aditivos	1,696,550	75,788	1,772,338	80,799	80,799	1,691,539
Vestuario, Blancos, Prendas de Protección y Artículos Deportivos	647,590	0	647,590	0	0	647,590
Materiales y Suministros Para Seguridad	0	0	0	0	0	0
Herramientas, Refacciones y Accesorios Menores	1,949,200	25,198	1,974,398	17,748	17,748	1,956,650
Servicios Generales	12,523,060	3,513,333	16,036,393	766,779	510,778	15,269,614
Servicios Básicos	2,187,364	125,744	2,313,108	258,064	123,064	2,055,044
Servicios de Arrendamiento	970,000	81,688	1,051,688	67,288	67,288	984,400
Servicios Profesionales, Científicos, Técnicos y Otros Servicios	1,590,000	115,319	1,705,319	115,319	115,319	1,590,000
Servicios Financieros, Bancarios y Comerciales	225,000	16,689	241,689	23,966	23,966	217,723
Servicios de Instalación, Reparación, Mantenimiento y Conservación	3,230,000	3,589	3,233,589	84,546	4,546	3,149,043
Servicios de Comunicación Social y Publicidad.	635,000	4,349	639,349	4,349	4,349	635,000
Servicios de Traslado y Viáticos	1,150,000	3,078,815	4,228,815	130,107	89,106	4,098,708
Servicios Oficiales	930,000	15,450	945,450	11,450	11,450	934,000
Otros Servicios Generales	1,605,696	71,690	1,677,386	71,690	71,690	1,605,696
Transferencias, Asignaciones, Subsidios y Otras Ayudas	339,017	0	339,017	0	0	339,017
Transferencias Internas y Asignaciones al Sector Público	0	0	0	0	0	0
Transferencias al Resto del Sector Público	0	0	0	0	0	0
Subsidios y Subvenciones	0	0	0	0	0	0
Ayudas Sociales	339,017	0	339,017	0	0	339,017

GOBIERNO DEL ESTADO DE VERACRUZ DE IGNACIO DE LA LLAVE

PRIMER TRIMESTRE 2019

INSTITUTO TECNOLÓGICO SUPERIOR DE ACAYUCAN

Estado Analítico del Ejercicio del Presupuesto de Egresos

Clasificación por Objeto del Gasto (Capítulo y Concepto)

Del 1 de Enero al 31 de Marzo de 2019

Concepto	Egresos					Subejercicio
	Aprobado 1	Ampliaciones/ (Reducciones) 2	Modificado 3 = (1 + 2)	Devengado 4	Pagado 5	
Pensiones y Jubilaciones	0	0	0	0	0	0
Transferencias a Fideicomisos, Mandatos y Otros Análogos	0	0	0	0	0	0
Transferencias a la Seguridad Social	0	0	0	0	0	0
Donativos	0	0	0	0	0	0
Transferencias al Exterior	0	0	0	0	0	0
Bienes Muebles, Inmuebles e Intangibles						
Mobiliario y Equipo de Administración	2,653,347	0	2,653,347	0	0	2,653,347
Mobiliario y Equipo Educativo y Recreativo	1,100,000	0	1,100,000	0	0	1,100,000
Equipo e Instrumental Médico y de Laboratorio	700,000	0	700,000	0	0	700,000
Vehículos y Equipo de Transporte	0	0	0	0	0	0
Equipo de Defensa y Seguridad	0	0	0	0	0	0
Maquinaria, Otros Equipos y Herramientas	0	0	0	0	0	0
Activos Biológicos	853,347	0	853,347	0	0	853,347
Bienes Inmuebles	0	0	0	0	0	0
Activos Intangibles	0	0	0	0	0	0
Inversión Pública						
Obra Pública en Bienes de Dominio Público	0	0	0	0	0	0
Obra Pública en Bienes Propio	0	0	0	0	0	0
Proyectos Productivos y Acciones de Fomento	0	0	0	0	0	0
Inversiones Financieras y Otras Provisiones						
Inversiones Para el Fomento de Actividades Productivas	0	0	0	0	0	0
Acciones y Participaciones de Capital	0	0	0	0	0	0
Compra de Títulos y Valores	0	0	0	0	0	0
Concesión de Préstamos	0	0	0	0	0	0
Inversiones en Fideicomisos, Mandatos y Otros Análogos	0	0	0	0	0	0
Otras Inversiones Financieras	0	0	0	0	0	0
Provisiones para Contingencias y Otras Erogaciones Especiales	0	0	0	0	0	0
Participaciones y Aportaciones						
Participaciones	0	0	0	0	0	0
Aportaciones	0	0	0	0	0	0
Convenios	0	0	0	0	0	0
Deuda Pública						
Amortización de la Deuda Pública	0	0	0	0	0	0
Intereses de la Deuda Pública	0	0	0	0	0	0
TOTAL	6,606,694	0	6,606,694	0	0	6,606,694

Handwritten signatures and stamps in blue ink, including a large circular stamp and several illegible signatures.

GOBIERNO DEL ESTADO DE VERACRUZ DE IGNACIO DE LA LLAVE
PRIMER TRIMESTRE 2019
INSTITUTO TECNOLÓGICO SUPERIOR DE ACAYUCAN
Estado Analítico del Ejercicio del Presupuesto de Egresos
Clasificación por Objeto del Gasto (Capítulo y Concepto)
Del 1 de Enero al 31 de Marzo de 2019

Concepto	Egresos						Subejercicio
	Aprobado 1	Ampliaciones/ (Reducciones) 2	Modificado 3 = (1 + 2)	Devengado 4	Pagado 5	Subejercicio 6 = (3 - 4)	
Comisiones de la Deuda Pública	0	0	0	0	0	0	0
Gastos de la Deuda Pública	0	0	0	0	0	0	0
Costo por Coberturas	0	0	0	0	0	0	0
Apoyos Financieros	0	0	0	0	0	0	0
Adeudos de Ejercicios Fiscales Anteriores (Adefas)	0	0	0	0	0	0	0
Total del Gasto	56,077,660	10,525,618	66,603,278	36,918,062	16,291,901	29,685,216	

GOBIERNO DEL ESTADO DE VERACRUZ DE IGNACIO DE LA LLAVE
PRIMER TRIMESTRE 2019
INSTITUTO TECNOLÓGICO SUPERIOR DE ACAYUCAN
Estado Analítico del Ejercicio del Presupuesto de Egresos
Clasificación Económica (por Tipo de Gasto)
Del 1 de Enero al 31 de Marzo de 2019

Concepto	Egresos					
	Aprobado	Ampliaciones/ (Reducciones)	Modificado	Devengado	Pagado	Subejercicio
	1	2	3 = (1 + 2)	4	5	6 = (3 - 4)
Gasto Corriente	3,424,313	10,525,618	63,949,931	36,918,062	16,291,901	27,031,869
Gasto de Capital	2,653,347	0	2,653,347	0	0	2,653,347
Amortización de la Deuda y Disminución de Pasivos	0	0	0	0	0	0
Pensiones y Jubilaciones	0	0	0	0	0	0
Participaciones	0	0	0	0	0	0
Total del Gasto	56,077,660	10,525,618	66,603,278	36,918,062	16,291,901	29,685,216

GOBIERNO DEL ESTADO DE VERACRUZ DE IGNACIO DE LA LLAVE
PRIMER TRIMESTRE 2019
INSTITUTO TECNOLÓGICO SUPERIOR DE ACAYUCAN
Estado Analítico del Ejercicio del Presupuesto de Egresos
Clasificación Económica (por Tipo de Gasto)
Del 1 de Enero al 31 de Marzo de 2019

Concepto	Egresos					
	Aprobado 1	Ampliaciones/ (Reducciones) 2	Modificado 3 = (1 + 2)	Devengado 4	Pagado 5	Subejercicio 6 = (3 - 4)
Gasto Corriente	53,424,313	10,525,618	63,949,931	36,918,062	16,291,901	27,031,869
Gasto de Capital	2,653,347	0	2,653,347	0	0	2,653,347
Amortización de la Deuda y Disminución de Pasivos	0	0	0	0	0	0
Pensiones y Jubilaciones	0	0	0	0	0	0
Participaciones	0	0	0	0	0	0
Total del Gasto	56,077,660	10,525,618	66,603,278	36,918,062	16,291,901	29,685,216

GOBIERNO DEL ESTADO DE VERACRUZ DE IGNACIO DE LA LLAVE
PRIMER TRIMESTRE 2019
INSTITUTO TECNOLÓGICO SUPERIOR DE ACAYUCAN
Estado Analítico del Ejercicio del Presupuesto de Egresos
Clasificación Funcional (Finalidad y Función)
Del 1 de Enero al 31 de Marzo de 2019

Concepto	Egresos					
	Aprobado 1	Ampliaciones/ (Reducciones) 2	Modificado 3 = (1 + 2)	Devengado 4	Pagado 5	Subejercicio 6 = (3 - 4)
Gobierno	0	0	0	0	0	0
Legislación						
Justicia						
Coordinación de la Política de Gobierno						
Relaciones Exteriores						
Asuntos Financieros y Hacendarios						
Seguridad Nacional						
Asuntos de Orden Público y de Seguridad Interior						
Otros Servicios Generales						
Desarrollo Social	56,077,660	10,525,618	66,603,278	36,918,062	16,291,901	29,685,216
Protección Ambiental						
Vivienda y Servicios a la Comunidad						
Salud						
Recreación, Cultura y Otras Manifestaciones Sociales						
Educación						
Protección Social						
Otros Asuntos Sociales						
Desarrollo Económico	0	0	0	0	0	0
Asuntos Económicos, Comerciales y Laborales en General						
Agropecuaria, Silvicultura, Pesca y Caza						
Combustibles y Energía						
Minería, Manufacturas y Construcción						
Transporte						
Comunicaciones						
Turismo						
Ciencia, Tecnología e Innovación						
Otras Industrias y Otros Asuntos Económicos						
Otras no Clasificadas en Funciones Anteriores	0	0	0	0	0	0
Transacciones de la Deuda Pública / Costo Financiero de la Deuda						
Transferencias, Participaciones y Aportaciones entre Diferentes Niveles y Ordenes de Gobierno						
Saneamiento del Sistema Financiero						
Adeudos de Ejercicios Fiscales Anteriores						
Total del Gasto	56,077,660	10,525,618	66,603,278	36,918,062	16,291,901	29,685,216