

GOBIERNO DEL ESTADO DE VERACRUZ DE IGNACIO DE LA LLAVE
 INSTITUTO TECNOLÓGICO SUPERIOR DE ACAYUCAN
 ESTADO DE SITUACION FINANCIERA AL 30 DE SEPTIEMBRE DE 2018

| CUENTA | DESCRIPCION ACTIVO | SALDO | CUENTA | DESCRIPCION PASIVO + HACIENDA PUBLICA | SALDO |
|-------------------|--|---------------|-------------------|--|---------------|
| 1-0-0-0000-0000 | ACTIVO | | 2-0-0-0000-0000 | PASIVO | |
| 1-1-0-0000-0000 | ACTIVO CIRCULANTE | | 2-1-0-0-0000-0000 | PASIVO CIRCULANTE | |
| 1-1-1-0000-0000 | EFFECTIVO Y EQUIVALENTES | 9,753,261.29 | 2-1-1-0-0000-0000 | CUENTAS POR PAGAR A CORTO PLAZO | 0.00 |
| 1-1-1-3-0000-0000 | BANCOS Y DEPENDENCIAS Y OTROS | 9,753,261.29 | 2-1-1-1-0000-0000 | SERVICIOS PERSONALES POR PAGAR A CORTO P | 0.00 |
| 1-1-2-0000-0000 | DERECHO A RECIBIR EFECTIVO O EQUIVALENT | | 2-1-1-2-0000-0000 | PROVEEDORES POR PAGAR A CORTO PLAZO | 0.00 |
| 1-1-2-2-0000-0000 | CUENTAS POR COBRAR A CORTO PLAZO | 45,579,069.62 | 2-1-1-3-0000-0000 | CONTRATISTAS POR OBRAS PUBLICAS POR PAGA | 0.00 |
| 1-1-2-3-0000-0000 | DEUDORES DIVERSOS POR COBRAR A CORTO PLA | 161.23 | 2-1-1-5-0000-0000 | TRANSFERENCIAS OTORGADAS POR PAGAR ACP | 0.00 |
| 1-1-2-4-0000-0000 | INGRESOS POR RECUPERAR A CORTO PLAZO | 63,236.01 | 2-1-1-7-0000-0000 | RETENCIONES Y CONTRIBUCIONES POR PAGARA | 48,294,700.62 |
| 1-1-2-5-0000-0000 | DEUDOS POR ANTICIPO DE LA TESORERIA | 0.00 | 2-1-1-9-0000-0000 | OTRAS CUENTAS POR PAGARA ACP | 0.00 |
| 1-1-2-9-0000-0000 | OTROS DERECHOS A RECIBIR EFECTIVO O EQUI | 0.00 | 2-1-6-0-0000-0000 | FONDOS Y BIENES DE TERCEROS EN GARANTIA | 48,294,700.62 |
| 1-1-3-0-0000-0000 | DERECHO A RECIBIR EFECTIVO O EQUIVALENT | 45,642,516.86 | 2-1-6-1-0000-0000 | FONDOS EN GARANTIA A CORTO PLAZO | 0.00 |
| 1-1-3-0-0000-0001 | DERECHO A RECIBIR BIENES O SERVICIOS | 0.00 | 2-1-7-0-0000-0000 | FONDOS Y BIENES DE TERCEROS EN GARANTIA | 0.00 |
| 1-1-3-1-0000-0000 | ANTICIPO A PROVEEDORES POR ADQUISICION D | 0.00 | 2-1-7-1-0000-0000 | PROVISIONES A CORTO PLAZO | 0.00 |
| 1-1-3-2-0000-0000 | ANTICIPO A PROVEEDORES POR ADQUISICION D | 0.00 | 2-1-7-2-0000-0000 | PROVISION POR CONTINGENCIAS A CORTO PLAZ | 0.00 |
| 1-1-3-3-0000-0000 | ANTICIPO A PROVEEDORES POR ADQUISICION D | 0.00 | 2-1-7-9-0000-0000 | OTRAS PROVISIONES A CORTO PLAZO | 0.00 |
| 1-1-3-4-0000-0000 | ANTICIPO A CONTRATISTAS POR OBRAS PUBLIC | 0.00 | 2-1-9-0-0000-0000 | OTRAS PROVISIONES A CORTO PLAZO | 0.00 |
| 1-1-3-4-0000-0001 | ANTICIPO A CONTRATISTAS POR OBRAS PUBLIC | 0.00 | 2-1-9-1-0000-0000 | OTROS PASIVOS A CORTO PLAZO | 0.00 |
| 1-1-5-0-0000-0000 | DERECHO A RECIBIR BIENES O SERVICIOS | 0.00 | 2-1-9-1-0000-0000 | INGRESOS POR CLASIFICAR | 0.00 |
| 1-1-5-1-0000-0000 | ALMACEN DE MATERIALES Y SUMINISTROS DE C | 0.00 | 2-1-9-9-0000-0000 | OTROS PASIVOS CIRCULANTES | 0.00 |
| 1-1-6-0-0000-0000 | ALMACEN DE MATERIALES Y SUMINISTROS DE C | 0.00 | 2-2-0-0-0000-0000 | TOTAL OTROS PASIVOS A CORTO PLAZO | 0.00 |
| 1-1-6-1-0000-0000 | ESTIMACION POR PERDIDA O DETERIORO DE AC | 0.00 | 2-2-0-0-0000-0000 | PASIVO NO CIRCULANTE | 0.00 |
| 1-1-6-1-0000-0001 | ESTIMACION POR PERDIDA O DETERIORO DE AC | 0.00 | 2-2-1-0-0000-0000 | CUENTAS POR PAGAR A LARGO PLAZO | 0.00 |
| 1-1-6-0-0000-0000 | ESTIMACION POR PERDIDA O DETERIORO DE AC | 55,366,778.15 | 2-2-1-1-0000-0000 | PROVEEDORES POR PAGAR A LARGO PLAZO | 48,294,700.62 |
| 1-2-0-0000-0000 | TOTAL ACTIVO CIRCULANTE | | 2-2-1-1-0000-0000 | PROVEEDORES POR PAGAR A LARGO PLAZO | 0.00 |
| 1-2-0-0-0000-0000 | ACTIVO NO CIRCULANTE | | 2-2-1-0-0000-0000 | CUENTAS POR PAGAR A LARGO PLAZO | 0.00 |
| 1-2-1-0-0000-0000 | INVERSIONES FINANCIERAS A LARGO PLAZO | 0.00 | 2-2-1-0-0000-0000 | CUENTAS POR PAGAR A LARGO PLAZO | 0.00 |
| 1-2-1-1-0000-0000 | INVERSIONES A LARGO PLAZO | 0.00 | 2-2-1-1-0000-0000 | PROVEEDORES POR PAGAR A LARGO PLAZO | 0.00 |
| 1-2-2-0-0000-0000 | TOTAL INVERSIONES FINANCIERAS A LARGO PLAZO | 0.00 | 2-2-1-1-0000-0000 | PROVEEDORES POR PAGAR A LARGO PLAZO | 0.00 |
| 1-2-2-0-0000-0001 | OTROS DERECHOS A RECIBIR EFECTIVO O EQUI | 0.00 | 2-2-1-1-0000-0000 | PROVEEDORES POR PAGAR A LARGO PLAZO | 0.00 |
| 1-2-2-9-0000-0000 | OTROS DERECHOS A RECIBIR EFECTIVO O EQUI | 0.00 | 2-2-1-1-0000-0000 | PROVEEDORES POR PAGAR A LARGO PLAZO | 0.00 |
| 1-2-3-0-0000-0000 | TOTAL OTROS DERECHOS A RECIBIR EFECTIVO O EQUI | 0.00 | 2-2-1-1-0000-0000 | PROVEEDORES POR PAGAR A LARGO PLAZO | 0.00 |
| 1-2-3-0-0000-0001 | BIENES INMUEBLES, INFRAESTRUCTURAY CONS | 0.00 | 2-2-1-1-0000-0000 | PROVEEDORES POR PAGAR A LARGO PLAZO | 0.00 |
| 1-2-3-1-0000-0000 | TERRENOS | 284,400.00 | 2-2-1-1-0000-0000 | PROVEEDORES POR PAGAR A LARGO PLAZO | 0.00 |
| 1-2-3-2-0000-0000 | VIVIENDAS | 0.00 | 2-2-1-1-0000-0000 | PROVEEDORES POR PAGAR A LARGO PLAZO | 0.00 |
| 1-2-3-3-0000-0000 | EDIFICIOS NO HABITACIONALES | 32,891,413.16 | 2-2-1-1-0000-0000 | PROVEEDORES POR PAGAR A LARGO PLAZO | 0.00 |
| 1-2-3-4-0000-0000 | INFRAESTRUCTURA | 0.00 | 2-2-1-1-0000-0000 | PROVEEDORES POR PAGAR A LARGO PLAZO | 0.00 |
| 1-2-3-5-0000-0000 | CONSTRUCCIONES EN PROCESO EN BIENES DE D | 0.00 | 2-2-1-1-0000-0000 | PROVEEDORES POR PAGAR A LARGO PLAZO | 0.00 |
| 1-2-3-6-0000-0000 | CONSTRUCCIONES EN PROCESO EN BIENES PRO | 0.00 | 2-2-1-1-0000-0000 | PROVEEDORES POR PAGAR A LARGO PLAZO | 0.00 |
| 1-2-3-9-0000-0000 | OTROS BIENES INMUEBLES | 0.00 | 2-2-1-1-0000-0000 | PROVEEDORES POR PAGAR A LARGO PLAZO | 0.00 |
| 1-2-4-0-0000-0000 | TOTAL BIENES INMUEBLES, INFRAESTRUCTURAY CONS | 33,175,813.16 | 2-2-1-1-0000-0000 | PROVEEDORES POR PAGAR A LARGO PLAZO | 0.00 |
| 1-2-4-0-0000-0001 | BIENES MUEBLES | 0.00 | 2-2-1-1-0000-0000 | PROVEEDORES POR PAGAR A LARGO PLAZO | 0.00 |
| 1-2-4-1-0000-0000 | MOBILIARIO Y EQUIPO DE ADMINISTRACION | 4,175,624.55 | 2-2-1-1-0000-0000 | PROVEEDORES POR PAGAR A LARGO PLAZO | 0.00 |
| 1-2-4-2-0000-0000 | MOBILIARIO Y EQUIPO EDUCACIONAL RECREATI | 966,068.66 | 2-2-1-1-0000-0000 | PROVEEDORES POR PAGAR A LARGO PLAZO | 0.00 |
| 1-2-4-3-0000-0000 | EQUIPO E INSTRUMENTAL MEDICO Y DE LABORA | 1,537,021.03 | 2-2-1-1-0000-0000 | PROVEEDORES POR PAGAR A LARGO PLAZO | 0.00 |
| 1-2-4-4-0000-0000 | EQUIPO DE TRANSPORTE | 3,696,478.26 | 2-2-1-1-0000-0000 | PROVEEDORES POR PAGAR A LARGO PLAZO | 0.00 |
| 1-2-4-5-0000-0000 | EQUIPO DE DEFENSA Y SEGURIDAD | 0.00 | 2-2-1-1-0000-0000 | PROVEEDORES POR PAGAR A LARGO PLAZO | 0.00 |
| 1-2-4-6-0000-0000 | MAQUINARIA, OTROS EQUIPOS Y HERRAMIENTAS | 0.00 | 2-2-1-1-0000-0000 | PROVEEDORES POR PAGAR A LARGO PLAZO | 0.00 |
| 1-2-4-7-0000-0000 | COLECCIONES, OBRAS DE ARTE Y OBJETOS VAL | 4,936,845.20 | 2-2-1-1-0000-0000 | PROVEEDORES POR PAGAR A LARGO PLAZO | 0.00 |
| 1-2-4-8-0000-0000 | ACTIVOS BIOLÓGICOS | 3,471,632.94 | 2-2-1-1-0000-0000 | PROVEEDORES POR PAGAR A LARGO PLAZO | 0.00 |
| 1-2-5-0-0000-0000 | TOTAL BIENES MUEBLES | 18,771,570.64 | 2-2-1-1-0000-0000 | PROVEEDORES POR PAGAR A LARGO PLAZO | 0.00 |
| 1-2-5-0-0000-0001 | ACTIVOS INTANGIBLES | 0.00 | 2-2-1-1-0000-0000 | PROVEEDORES POR PAGAR A LARGO PLAZO | 0.00 |
| 1-2-5-1-0000-0000 | SOFTWARE | 0.00 | 2-2-1-1-0000-0000 | PROVEEDORES POR PAGAR A LARGO PLAZO | 0.00 |
| 1-2-5-2-0000-0000 | PATENTES, MARCAS Y DERECHOS | 0.00 | 2-2-1-1-0000-0000 | PROVEEDORES POR PAGAR A LARGO PLAZO | 0.00 |
| 1-2-5-3-0000-0000 | CONCESIONES Y FRANQUICIAS | 0.00 | 2-2-1-1-0000-0000 | PROVEEDORES POR PAGAR A LARGO PLAZO | 0.00 |
| 1-2-5-4-0000-0000 | LICENCIAS | 0.00 | 2-2-1-1-0000-0000 | PROVEEDORES POR PAGAR A LARGO PLAZO | 0.00 |

S.E.V.




DIRCCION
 CLAVE: 30E1T00108

SUPERIOR DE ACAYUCAN

| CUENTA | DESCRIPCION ACTIVO | CUENTA | DESCRIPCION PASIVO + HACIENDA PUBLICA |
|-------------------|--|--------|---------------------------------------|
| 1-2-5-9-0000-0000 | OTROS ACTIVOS INTANGIBLES | | |
| 1-2-6-0-0000-0000 | DEPRECIACION, DETERIORO Y AMORTIZACION A | | |
| 1-2-6-1-0000-0000 | DEPRECIACION ACUMULADA DE BIENES INMUEBL | | |
| 1-2-6-3-0000-0000 | DEPRECIACION ACUMULADA DE BIENES MUEBLES | | |
| 1-2-6-5-0000-0000 | AMORTIZACION ACUMULADA DE ACTIVOS INTANG | | |
| 1-2-7-0-0000-0000 | ACTIVO DIFERIDO | | |
| 1-2-7-1-0000-0000 | ESTUDIOS, FORMULACION Y EVALUACION DE PR | | |
| 1-2-7-9-0000-0000 | OTROS ACTIVOS DIFERIDOS | | |
| | TOTAL ACTIVO DIFERIDO | | |
| | TOTAL ACTIVO NO CIRCULANTE | | |
| | TOTAL ACTIVO | | |

CUENTAS DE ORDEN

| | | |
|-------------------|--|---------------|
| 6-0-0-0-0000-0000 | CUENTAS DE CIERRE CONTABLE | 0.00 |
| 7-0-0-0-0000-0000 | CUENTAS DE ORDEN CONTABLES | |
| 7-1-0-0-0000-0000 | VALORES | |
| 7-1-1-0-0000-0000 | VALORES EN CUSTODIA | |
| 7-1-1-1-0000-0000 | VALORES EN CUSTODIA | 0.00 |
| 7-1-1-2-0000-0000 | BIENES INMUEBLES POR REGULARIZACION | 0.00 |
| 7-1-1-3-0000-0000 | RECURSOS AJENOS EN ADMINISTRACION | 0.00 |
| 7-1-1-4-0000-0000 | CUENTAS BANCARIAS INTERNAS | 0.00 |
| 7-1-1-5-0000-0000 | PATRIMONIO DE FIDEICOMISOS Y OTROS | 0.00 |
| 7-1-1-8-0000-0000 | ACTIVOS PENDIENTES DE RECUPERAR | 0.00 |
| 7-1-1-9-0000-0000 | ACTIVOS Y VALORES EN CUSTODIA OPDS | 0.00 |
| | TOTAL VALORES EN CUSTODIA | 0.00 |
| 7-1-2-0-0000-0000 | CUSTODIA DE VALORES | |
| 7-1-2-1-0000-0000 | CUSTODIA DE DONATIVOS | 0.00 |
| 7-1-2-2-0000-0000 | REGULARIZACION DE BIENES INMUEBLES | 0.00 |
| 7-1-2-3-0000-0000 | RECURSOS AJENOS EN ADMINISTRACION | 0.00 |
| 7-1-2-4-0000-0000 | CUENTAS BANCARIAS INTERNAS | 0.00 |
| 7-1-2-5-0000-0000 | PATRIMONIO DE FIDEICOMISOS Y OTROS | 0.00 |
| 7-1-2-8-0000-0000 | ACTIVOS PENDIENTES DE RECUPERAR | 0.00 |
| 7-1-2-9-0000-0000 | ACTIVOS Y VALORES EN CUSTODIA OPDS | 0.00 |
| | TOTAL CUSTODIA DE VALORES | 0.00 |
| | TOTAL VALORES | 0.00 |
| 7-4-0-0-0000-0000 | JUICIOS | |
| 7-4-1-0-0000-0000 | DEMANDAS JUDICIALES EN PROCESO DE RESOLUCI | 2,198,864.21 |
| 7-4-1-1-0000-0000 | CONTINGENCIAS POR JUICIOS PENDIENTES DE | 2,198,864.21 |
| | TOTAL DEMANDAS JUDICIALES EN PROCESO DE RESOLUCI | |
| 7-4-2-0-0000-0000 | RESOLUCIONES DE DEMANDAS EN PROCESO JUDI | |
| 7-4-2-1-0000-0000 | RESOLUCION DE JUICIOS JUDICIALES PENDIEN | -2,198,864.21 |
| | TOTAL RESOLUCIONES DE DEMANDAS EN PROCESO JUDI | |
| | TOTAL JUICIOS | 0.00 |
| 7-6-0-0-0000-0000 | BIENES EN CONCESIONADOS O EN COMODATO | |
| 7-6-3-0-0000-0000 | BIENES BAJO CONTRATO DE COMODATO | |
| 7-6-3-1-0000-0000 | BIENES BAJO CONTRATO DE COMODATO | 0.00 |
| | TOTAL BIENES BAJO CONTRATO DE COMODATO | 0.00 |
| 7-6-4-0-0000-0000 | CONTRATO DE COMODATO POR BIENES | |
| 7-6-4-1-0000-0000 | CONTRATO DE COMODATO POR BIENES | 0.00 |
| | TOTAL CONTRATO DE COMODATO POR BIENES | 0.00 |
| | TOTAL BIENES EN CONCESIONADOS O EN COMODATO | 0.00 |



ESTADO DE SITUACION FINANCIERA AL 30 DE SEPTIEMBRE DE 2018

PAGINA: 3

SALDO

DESCRIPCION
PASIVO + HACIENDA PUBLICA

CUENTA

DESCRIPCION

PASIVO +

HACIENDA PUBLICA

CUENTA

DESCRIPCION

PASIVO +

HACIENDA PUBLICA

CUENTA

| CUENTA | DESCRIPCION | PASIVO + HACIENDA PUBLICA | SALDO | CUENTA | DESCRIPCION | PASIVO + HACIENDA PUBLICA |
|--|--|---------------------------|-------|--------|-------------|---------------------------|
| TOTAL CUENTAS DE ORDEN CONTABLES | | 0.00 | | | | |
| 8-0-0-0-000-0000 | CUENTAS DE ORDEN PRESUPUESTARIA | | | | | |
| 8-1-0-0-000-0000 | LEY DE INGRESOS | | | | | |
| 8-1-1-0-000-0000 | LEY DE INGRESOS ESTIMADA | | | | | |
| 8-1-1-4-000-0000 | INGRESOS DE GESTION ESTIMADOS | 10,877,844.00 | | | | |
| 8-1-1-5-000-0000 | INGRESOS FEDERALES ESTIMADOS | 0.00 | | | | |
| 8-1-1-6-000-0000 | INGRESOS ESTATALES ESTIMADOS | 31,576,328.00 | | | | |
| 8-1-1-7-000-0000 | OTROS INGRESOS Y BENEFICIOS VARIOS ESTIM | 0.00 | | | | |
| TOTAL LEY DE INGRESOS ESTIMADA | | 42,454,172.00 | | | | |
| 8-1-2-0-000-0000 | LEY DE INGRESOS POR EJECUTAR | 0.00 | | | | |
| 8-1-2-4-000-0000 | INGRESOS DE GESTION POR EJECUTAR | 0.00 | | | | |
| 8-1-2-5-000-0000 | INGRESOS FEDERALES POR EJECUTAR | 0.00 | | | | |
| 8-1-2-6-000-0000 | INGRESOS ESTATALES POR EJECUTAR | -8,361,548.00 | | | | |
| 8-1-2-7-000-0000 | OTROS INGRESOS Y BENEFICIOS VARIOS POR E | -2,159,940.57 | | | | |
| TOTAL LEY DE INGRESOS POR EJECUTAR | | -10,521,488.57 | | | | |
| 8-1-3-0-000-0000 | MODIFICACIONES A LA LEY DE INGRESOS ESTI | | | | | |
| 8-1-3-4-000-0000 | INGRESOS DE GESTION MODIFICACIONES | 4,385,109.88 | | | | |
| 8-1-3-5-000-0000 | INGRESOS FEDERALES MODIFICACIONES | 20,931,358.00 | | | | |
| 8-1-3-6-000-0000 | INGRESOS ESTATALES MODIFICACIONES | 0.00 | | | | |
| 8-1-3-7-000-0000 | OTROS INGRESOS Y BENEFICIOS VARIOS MODIF | 5,277,478.46 | | | | |
| TOTAL MODIFICACIONES A LA LEY DE INGRESOS ESTI | | 30,593,946.34 | | | | |
| 8-1-4-0-000-0000 | LEY DE INGRESOS DEVENGADA | 0.00 | | | | |
| 8-1-4-4-000-0000 | INGRESOS DE GESTION DEVENGADOS | 0.00 | | | | |
| 8-1-4-5-000-0000 | INGRESOS FEDERALES DEVENGADOS | 0.00 | | | | |
| 8-1-4-6-000-0000 | INGRESOS ESTATALES DEVENGADOS | 0.00 | | | | |
| 8-1-4-7-000-0000 | OTROS INGRESOS Y BENEFICIOS VARIOS DEVEN | 0.00 | | | | |
| TOTAL LEY DE INGRESOS DEVENGADA | | 0.00 | | | | |
| 8-1-5-0-000-0000 | LEY DE INGRESOS RECAUDADA | | | | | |
| 8-1-5-4-000-0000 | INGRESOS DE GESTION RECAUDADOS | -15,262,663.88 | | | | |
| 8-1-5-5-000-0000 | INGRESOS FEDERALES RECAUDADOS | -20,931,358.00 | | | | |
| 8-1-5-6-000-0000 | INGRESOS ESTATALES RECAUDADOS | -23,214,779.00 | | | | |
| 8-1-5-7-000-0000 | OTROS INGRESOS Y BENEFICIOS VARIOS RECAU | -3,117,537.89 | | | | |
| TOTAL LEY DE INGRESOS RECAUDADA | | -62,526,628.77 | | | | |
| TOTAL LEY DE INGRESOS | | 0.00 | | | | |
| 8-2-0-0-000-0000 | PRESUPUESTO DE EGRESOS | | | | | |
| 8-2-1-0-000-0000 | PRESUPUESTO DE EGRESOS APROBADO | | | | | |
| 8-2-1-1-000-0000 | SERVICIOS PERSONALES | -30,500,808.00 | | | | |
| 8-2-1-2-000-0000 | MATERIALES Y SUMINISTROS | -4,892,412.00 | | | | |
| 8-2-1-3-000-0000 | SERVICIOS GENERALES | -5,486,782.00 | | | | |
| 8-2-1-4-000-0000 | TRANSFERENCIAS, ASIGNACIONES, SUBSIDIOS | -202,139.00 | | | | |
| 8-2-1-5-000-0000 | BIENES MUEBLES, INMUEBLES E INTANGIBLES | -1,372,031.00 | | | | |
| 8-2-1-6-000-0000 | INVERSION PUBLICA | 0.00 | | | | |
| 8-2-1-7-000-0000 | INVERSIONES FINANCIERAS Y OTRAS PROVISIO | 0.00 | | | | |
| TOTAL PRESUPUESTO DE EGRESOS APROBADO | | -42,454,172.00 | | | | |
| 8-2-2-0-000-0000 | PRESUPUESTO DE EGRESOS POR EJERCER | | | | | |
| 8-2-2-1-000-0000 | SERVICIOS PERSONALES | 0.00 | | | | |
| 8-2-2-2-000-0000 | MATERIALES Y SUMINISTROS | 708,079.53 | | | | |
| 8-2-2-3-000-0000 | SERVICIOS GENERALES | 10,990,232.98 | | | | |
| 8-2-2-4-000-0000 | TRANSFERENCIAS, ASIGNACIONES, SUBSIDIOS | 16,160.65 | | | | |
| 8-2-2-5-000-0000 | BIENES MUEBLES, INMUEBLES E INTANGIBLES | 997,109.81 | | | | |
| 8-2-2-6-000-0000 | INVERSION PUBLICA | 0.00 | | | | |
| 8-2-2-7-000-0000 | INVERSIONES FINANCIERAS Y OTRAS PROVISIO | 0.00 | | | | |
| TOTAL PRESUPUESTO DE EGRESOS POR EJERCER | | 12,701,602.97 | | | | |

S.E.P.

S.E.V.

INSTITUTO TECNOLÓGICO
SUPERIOR DE ACAYUCANDIRECCION
CLAVE: 30EIT0010B



GOBIERNO DEL ESTADO DE VERACRUZ DE IGNACIO DE LA LLAVE
INSTITUTO TECNOLÓGICO SUPERIOR DE ACAYUCAN

ESTADO DE SITUACION FINANCIERA AL 30 DE SEPTIEMBRE DE 2018

DESCRIPCION ACTIVO

CUENTA SALDO CUENTA PASIVO + HACIENDA PUBLICA SALDO

| | | | |
|--|--|--|----------------|
| 8-2-3-0-0000-0000 | MODIFICACIONES AL PRESUPUESTO DE EGRESOS | | |
| 8-2-3-1-0000-0000 | SERVICIOS PERSONALES | | -18,125,476.25 |
| 8-2-3-2-0000-0000 | MATERIALES Y SUMINISTROS | | 1,119,060.56 |
| 8-2-3-3-0000-0000 | SERVICIOS GENERALES | | -13,582,597.36 |
| 8-2-3-4-0000-0000 | TRANSFERENCIAS, ASIGNACIONES, SUBSIDIOS | | 24,511.70 |
| 8-2-3-5-0000-0000 | BIENES MUEBLES, INMUEBLES E INTANGIBLES | | -19,444.99 |
| 8-2-3-6-0000-0000 | INVERSION PÚBLICA | | 0.00 |
| 8-2-3-7-0000-0000 | INVERSIONES FINANCIERAS Y OTRAS PROVISIO | | 0.00 |
| TOTAL MODIFICACIONES AL PRESUPUESTO DE EGRESOS | | | 0.00 |
| 8-2-4-0-0000-0000 | PRESUPUESTO DE EGRESOS COMPROMETIDO | | -30,583,946.34 |
| 8-2-4-1-0000-0000 | SERVICIOS PERSONALES | | 6,538,541.74 |
| 8-2-4-2-0000-0000 | MATERIALES Y SUMINISTROS | | 0.00 |
| 8-2-4-3-0000-0000 | SERVICIOS GENERALES | | 0.00 |
| 8-2-4-4-0000-0000 | TRANSFERENCIAS, ASIGNACIONES, SUBSIDIOS | | 0.00 |
| 8-2-4-5-0000-0000 | BIENES MUEBLES, INMUEBLES E INTANGIBLES | | 0.00 |
| 8-2-4-6-0000-0000 | INVERSION PÚBLICA | | 0.00 |
| 8-2-4-7-0000-0000 | INVERSIONES FINANCIERAS Y OTRAS PROVISIO | | 0.00 |
| TOTAL PRESUPUESTO DE EGRESOS COMPROMETIDO | | | 6,538,541.74 |
| 8-2-5-0-0000-0000 | PRESUPUESTO DE EGRESOS DEVENGADO | | 0.00 |
| 8-2-5-1-0000-0000 | SERVICIOS PERSONALES | | 0.00 |
| 8-2-5-2-0000-0000 | MATERIALES Y SUMINISTROS | | 0.00 |
| 8-2-5-3-0000-0000 | SERVICIOS GENERALES | | 0.00 |
| 8-2-5-4-0000-0000 | TRANSFERENCIAS, ASIGNACIONES, SUBSIDIOS | | 0.00 |
| 8-2-5-5-0000-0000 | BIENES MUEBLES, INMUEBLES E INTANGIBLES | | 0.00 |
| 8-2-5-6-0000-0000 | INVERSION PÚBLICA | | 0.00 |
| 8-2-5-7-0000-0000 | INVERSIONES FINANCIERAS Y OTRAS PROVISIO | | 0.00 |
| TOTAL PRESUPUESTO DE EGRESOS DEVENGADO | | | 0.00 |
| 8-2-6-0-0000-0000 | PRESUPUESTO DE EGRESOS EJERCIDO | | 275,507.34 |
| 8-2-6-1-0000-0000 | SERVICIOS PERSONALES | | 0.00 |
| 8-2-6-2-0000-0000 | MATERIALES Y SUMINISTROS | | 0.00 |
| 8-2-6-3-0000-0000 | SERVICIOS GENERALES | | 0.00 |
| 8-2-6-4-0000-0000 | TRANSFERENCIAS, ASIGNACIONES, SUBSIDIOS | | 0.00 |
| 8-2-6-5-0000-0000 | BIENES MUEBLES, INMUEBLES E INTANGIBLES | | 0.00 |
| 8-2-6-6-0000-0000 | INVERSION PÚBLICA | | 0.00 |
| 8-2-6-7-0000-0000 | INVERSIONES FINANCIERAS Y OTRAS PROVISIO | | 0.00 |
| TOTAL PRESUPUESTO DE EGRESOS EJERCIDO | | | 275,507.34 |
| 8-2-7-0-0000-0000 | PRESUPUESTO DE EGRESOS PAGADO | | 41,811,235.17 |
| 8-2-7-1-0000-0000 | SERVICIOS PERSONALES | | 3,055,271.91 |
| 8-2-7-2-0000-0000 | MATERIALES Y SUMINISTROS | | 8,089,126.36 |
| 8-2-7-3-0000-0000 | SERVICIOS GENERALES | | 161,466.65 |
| 8-2-7-4-0000-0000 | TRANSFERENCIAS, ASIGNACIONES, SUBSIDIOS | | 394,366.18 |
| 8-2-7-5-0000-0000 | BIENES MUEBLES, INMUEBLES E INTANGIBLES | | 0.00 |
| 8-2-7-6-0000-0000 | INVERSION PÚBLICA | | 0.00 |
| 8-2-7-7-0000-0000 | INVERSIONES FINANCIERAS Y OTRAS PROVISIO | | 0.00 |
| TOTAL PRESUPUESTO DE EGRESOS PAGADO | | | 53,531,466.29 |
| TOTAL PRESUPUESTO DE EGRESOS | | | 0.00 |
| TOTAL CUENTAS DE ORDEN PRESUPUESTARIA | | | 0.00 |
| 9-0-0-0-0000-0000 | CUENTAS DE CIERRE PRESUPUESTARIO | | 0.00 |

S.E.P. S.E.V.
ESTADOS UNIDOS MEXICANOS
INSTITUTO TECNOLÓGICO SUPERIOR DE ACAYUCAN
DIRECCION
CLAVE: 30EIT00108

GOBIERNO DEL ESTADO DE YUCATAN
INSTITUTO TECNOLÓGICO SUPERIOR DE ACAYUCAN

ESTADO DE SITUACION FINANCIERA AL 30 DE SEPTIEMBRE DE 2018

| | | | | | |
|--------|--------------------|-------|--------|---------------------------------------|-------|
| CUENTA | DESCRIPCION ACTIVO | SALDO | CUENTA | DESCRIPCION PASIVO + HACIENDA PUBLICA | SALDO |
|--------|--------------------|-------|--------|---------------------------------------|-------|

PAGINA: 5

ELABORÓ
JEFED DEL DEPARTAMENTO DE RECURSOS FINANCIEROS
L.C. ÉGDA MILENE LIBRADO REYES

VERIFICÓ
SUBDIRECTOR ADMINISTRATIVO
L.C. ANA LILIA RAMOS DIAZ

AUTORIZÓ
DIRECTOR GENERAL
LIC. ÁNGEL SABINO MORALARCON

S.E.P. S.E.V.



INSTITUTO TECNOLÓGICO SUPERIOR DE ACAYUCAN

DIRECCION
CLAVE: 30EIT00108

GOBIERNO DEL ESTADO DE VERACRUZ DE IGNACIO LA LLAVE
INSTITUTO TECNOLÓGICO SUPERIOR DE ACAYUCAN

ESTADO DE ACTIVIDADES DEL 1 DE ENERO AL 30 DE SEPTIEMBRE DEL 2018

PAGINA: 1

FECHA: 08/10/2018

CUENTA DESCRIPCION MOVIMIENTO MENSUAL ACUMULADO

| | | | |
|-------------------|--|---------------|----------------|
| 4-0-0-0-000-0000 | INGRESOS Y OTROS BENEFICIOS | | |
| 4-1-0-0-000-0000 | INGRESOS DE GESTION | | |
| 4-1-5-0-000-0000 | APROVECHAMIENTOS DE TIPO CORRIENTE | | |
| 4-1-6-9-000-0000 | APROVECHAMIENTOS DE TIPO CORRIENTE | 0.00 | 0.00 |
| 4-1-6-9-6101-0000 | APROVECHAMIENTOS DE TIPO CORRIENTE | 0.00 | 0.00 |
| 4-1-6-9-6102-0000 | INGRESOS PROPIOS/ OTROS | 0.00 | 0.00 |
| | TOTAL APROVECHAMIENTOS DE TIPO CORRIENTE | 0.00 | 0.00 |
| 4-1-7-0-000-0000 | INGRESOS POR VENTA DE BIENES Y SERVICIOS | 216,409.96 | 15,262,963.88 |
| 4-1-7-3-000-0000 | INGRESOS POR VENTA DE BIENES Y SERVICIOS | 216,409.96 | 15,262,963.88 |
| 4-1-7-3-7101-0000 | INGRESOS POR VENTA DE BIENES Y SERVICIOS | 216,409.96 | 15,262,963.88 |
| | TOTAL INGRESOS POR VENTA DE BIENES Y SERVICIOS | 216,409.96 | 15,262,963.88 |
| | TOTAL INGRESOS DE GESTION | 216,409.96 | 15,262,963.88 |
| 4-2-0-0-000-0000 | PARTICIPACIONES, APORTACIONES, TRANSFERE | | |
| 4-2-2-1-000-0000 | TRANSFERENCIAS, ASIGNACIONES, SUBSIDIOS | | |
| 4-2-2-1-000-0000 | TRANSFERENCIAS INTERNAS Y ASIGNACIONES A | | |
| 4-2-2-1-9101-0000 | PROVENIENTES DE GOBIERNO ESTATAL | 2,283,421.00 | 23,214,778.00 |
| 4-2-2-1-9102-0000 | PROVENIENTES DE GOBIERNO FEDERAL | 2,359,535.00 | 20,981,358.00 |
| | TOTAL TRANSFERENCIAS INTERNAS Y ASIGNACIONES A | 4,642,956.00 | 44,146,137.00 |
| | TOTAL PARTICIPACIONES, APORTACIONES, TRANSFERE | 4,642,956.00 | 44,146,137.00 |
| 4-3-0-0-000-0000 | OTROS INGRESOS Y BENEFICIOS | 4,642,956.00 | 44,146,137.00 |
| 4-3-1-0-000-0000 | INGRESOS FINANCIEROS | | |
| 4-3-1-1-000-0000 | INTERESES GANADOS DE VALORES, CREDITOS, | | |
| 4-3-1-1-001-0000 | PRODUCTOS FINANCIEROS | 0.00 | 0.00 |
| | TOTAL INTERESES GANADOS DE VALORES, CREDITOS, | 0.00 | 0.00 |
| | TOTAL INGRESOS FINANCIEROS | 0.00 | 0.00 |
| 4-3-9-0-000-0000 | OTROS INGRESOS Y BENEFICIOS VARIOS | | |
| 4-3-9-9-000-0000 | OTROS INGRESOS Y BENEFICIOS VARIOS | 1,872,988.20 | 3,117,537.89 |
| 4-3-9-9-001-0000 | OTROS INGRESOS Y BENEFICIOS VARIOS | 1,872,988.20 | 3,117,537.89 |
| | TOTAL OTROS INGRESOS Y BENEFICIOS VARIOS | 1,872,988.20 | 3,117,537.89 |
| | TOTAL OTROS INGRESOS Y BENEFICIOS | 1,872,988.20 | 3,117,537.89 |
| 5-0-0-0-000-0000 | GASTOS Y OTRAS PERDIDAS | | |
| 5-1-0-0-000-0000 | GASTO DE FUNCIONAMIENTO | 6,732,334.16 | 62,526,628.77 |
| 5-1-1-0-000-0000 | SERVICIOS PERSONALES | | |
| 5-1-1-1-000-0000 | REMUNERACIONES AL PERSONAL DE CARÁCTER P | | |
| 5-1-1-1-110-0000 | DIETAS | 0.00 | 0.00 |
| 5-1-1-1-1120-0000 | HABERES | 0.00 | 0.00 |
| 5-1-1-1-1130-0000 | SUELDOS BASE AL PERSONAL PERMANENTE | -3,012,719.95 | -27,298,547.82 |
| 5-1-1-1-1140-0000 | REMUNERACIONES POR ADSCRIPCION LABORALE | 0.00 | 0.00 |
| | TOTAL REMUNERACIONES AL PERSONAL DE CARÁCTER P | -3,012,719.95 | -27,298,547.82 |
| 5-1-1-2-000-0000 | REMUNERACIONES AL PERSONAL DE CARÁCTER T | | |
| 5-1-1-2-1210-0000 | HONORARIOS ASIMILABLES A SALARIOS | 0.00 | 0.00 |
| 5-1-1-2-1220-0000 | SUELDOS BASE AL PERSONAL EVENTUAL | 0.00 | 0.00 |
| 5-1-1-2-1230-0000 | RETRIBUCIONES POR SERVICIOS DE CARÁCTER | 0.00 | 0.00 |
| 5-1-1-2-1240-0000 | RETRIBUCIÓN A LOS REPRESENTANTES DE LOS | 0.00 | 0.00 |
| | TOTAL REMUNERACIONES AL PERSONAL DE CARÁCTER T | 0.00 | 0.00 |
| 5-1-1-3-000-0000 | REMUNERACIONES ADICIONALES Y ESPECIALES | | |
| 5-1-1-3-1310-0000 | PRIMAS POR AÑO DE SERVICIOS EFECTIVOS PRR | 0.00 | 0.00 |
| 5-1-1-3-1320-0000 | PRIMAS DE VACACIONES DOMINICAL Y GRATIF | 0.00 | 0.00 |
| 5-1-1-3-1330-0000 | HORAS EXTRAORDINARIAS | 0.00 | 0.00 |
| 5-1-1-3-1340-0000 | COMPENSACIONES | 0.00 | 0.00 |
| 5-1-1-3-1350-0000 | SOBRE-HABERES | 0.00 | 0.00 |
| 5-1-1-3-1360-0000 | ASIGNACIONES DE TÉCNICO, DE MANDO, POR C | 0.00 | 0.00 |
| 5-1-1-3-1370-0000 | HONORARIOS ESPECIALES | 0.00 | 0.00 |
| 5-1-1-3-1380-0000 | PARTICIPACIONES POR VIGILANCIA EN EL CUM | 0.00 | 0.00 |
| | TOTAL REMUNERACIONES ADICIONALES Y ESPECIALES | 0.00 | 0.00 |
| 5-1-1-4-000-0000 | SEGURIDAD SOCIAL | | |
| | | | -2,838,013.39 |

S.E.P.

S.E.V.



INSTITUTO TECNOLÓGICO

SUPERIOR DE ACAYUCAN

DIRECCION

CLAVE: 30EIT0010B

Handwritten mark resembling the number 4

Handwritten signature



GOBIERNO DEL ESTADO DE VERACRUZ DE IGNACIO GONZALEZ
INSTITUTO TECNOLÓGICO SUPERIOR DE ACAYUCAN
ESTADO DE ACTIVIDADES DEL 1 DE ENERO AL 30 DE SEPTIEMBRE DEL 2018

PAGINA: 2
FECHA: 08/10/2018

| CUENTA | DESCRIPCION | MOVIMIENTO MENSUAL | ACUMULADO |
|-------------------|--|--------------------|----------------|
| 5-1-1-4-1410-0000 | APORTACIONES DE SEGURIDAD SOCIAL | 3,068.27 | |
| 5-1-1-4-1420-0000 | APORTACIONES A FONDOS DE VIVIENDA | 0.00 | -1,779,622.41 |
| 5-1-1-4-1430-0000 | APORTACIONES AL SISTEMA PARA EL RETIRO | 0.00 | -275,507.34 |
| 5-1-1-5-0000-0000 | TOTAL SEGURIDAD SOCIAL | 3,068.27 | 0.00 |
| 5-1-1-5-1510-0000 | OTRAS PRESTACIONES SOCIALES Y ECONÓMICAS | | |
| 5-1-1-5-1520-0000 | CUOTAS PARA EL FONDO DE AHORRO Y FONDO D | 0.00 | 0.00 |
| 5-1-1-5-1530-0000 | INDEMNIZACIONES | 0.00 | 0.00 |
| 5-1-1-5-1540-0000 | PRESTACIONES Y HABERES DE RETIRO | 0.00 | 0.00 |
| 5-1-1-5-1550-0000 | PRESTACIONES CONTRACTUALES | -734,945.30 | -6,000,736.01 |
| 5-1-1-5-1560-0000 | APOYO SALACAPACITACIÓN DE LOS SERVIDOR | 0.00 | 0.00 |
| 5-1-1-5-1580-0000 | OTRAS PRESTACIONES SOCIALES Y ECONÓMICAS | 0.00 | 0.00 |
| 5-1-1-6-0000-0000 | TOTAL OTRAS PRESTACIONES SOCIALES Y ECONÓMICAS | -734,945.30 | -6,000,736.01 |
| 5-1-1-6-1610-0000 | PAGO DE ESTÍMULOS A SERVIDORES PÚBLICOS | 0.00 | 0.00 |
| 5-1-1-6-1610-0000 | ESTÍMULOS | -462,011.99 | -3,894,315.54 |
| 5-1-1-6-1720-0000 | RECOMPENSAS | 0.00 | 0.00 |
| 5-1-2-0-0000-0000 | TOTAL PAGO DE ESTÍMULOS A SERVIDORES PÚBLICOS | -462,011.99 | -3,894,315.54 |
| 5-1-2-0-0000-0000 | TOTAL SERVICIOS PERSONALES | -4,206,608.97 | -42,066,742.51 |
| 5-1-2-1-0000-0000 | MATERIALES Y SUMINISTROS | | |
| 5-1-2-1-2100-0000 | MATERIALES DE ADMINISTRACIÓN, EMISIÓN DE | 0.00 | -208,788.55 |
| 5-1-2-1-2120-0000 | MATERIALES, ÚTILES Y EQUIPOS MENORES DE | -31,224.96 | -72,802.52 |
| 5-1-2-1-2130-0000 | MATERIAL ESTADÍSTICO Y GEOGRÁFICO | 0.00 | 0.00 |
| 5-1-2-1-2140-0000 | MATERIALES, ÚTILES Y EQUIPOS MENORES DE | -36,465.69 | -117,194.74 |
| 5-1-2-1-2150-0000 | MATERIAL IMPRESO E INFORMACIÓN DIGITAL | 0.00 | -212,336.22 |
| 5-1-2-1-2160-0000 | MATERIAL DE LIMPIEZA | -3,659.00 | -128,011.49 |
| 5-1-2-1-2170-0000 | MATERIALES Y ÚTILES DE ENSEÑANZA | -2,620.00 | -103,840.60 |
| 5-1-2-1-2180-0000 | MATERIALES PARA EL REGISTRO E IDENTIFICA | -74,189.65 | -842,914.12 |
| 5-1-2-2-0000-0000 | TOTAL MATERIALES DE ADMINISTRACIÓN, EMISIÓN DE | -30,675.43 | -274,239.39 |
| 5-1-2-2-2210-0000 | ALIMENTOS Y UTENSILIOS | 0.00 | 0.00 |
| 5-1-2-2-2220-0000 | PRODUCTOS ALIMENTICIOS PARA PERSONAS | 0.00 | 0.00 |
| 5-1-2-2-2230-0000 | PRODUCTOS ALIMENTICIOS PARA ANIMALES | 0.00 | 0.00 |
| 5-1-2-2-2240-0000 | UTENSILIOS PARA EL SERVICIO DE ALIMENTAC | 0.00 | 0.00 |
| 5-1-2-3-0000-0000 | TOTAL ALIMENTOS Y UTENSILIOS | -30,675.43 | -274,239.39 |
| 5-1-2-3-2310-0000 | MATERIAS PRIMAS Y MATERIALES DE PRODUCCI | 0.00 | 0.00 |
| 5-1-2-3-2320-0000 | PRODUCTOS ALIMENTICIOS, AGROPECUARIOS Y | 0.00 | 0.00 |
| 5-1-2-3-2330-0000 | INSUMOS TEXTILES ADQUIRIDOS COMO MATERIA | 0.00 | 0.00 |
| 5-1-2-3-2340-0000 | PRODUCTOS DE PAPEL, CARTÓN E IMPRESOS AD | 0.00 | 0.00 |
| 5-1-2-3-2350-0000 | COMBUSTIBLES, LUBRICANTES, ADITIVOS CAR | 0.00 | 0.00 |
| 5-1-2-3-2360-0000 | PRODUCTOS QUÍMICOS, FARMACÉUTICOS Y DEL | 0.00 | 0.00 |
| 5-1-2-3-2370-0000 | PRODUCTOS METÁLICOS YA BASE DE MINERALE | 0.00 | 0.00 |
| 5-1-2-3-2380-0000 | PRODUCTOS DE CUERO, PIEL, PLÁSTICO Y HUL | 0.00 | 0.00 |
| 5-1-2-3-2390-0000 | MERCANCIAS ADQUIRIDAS PARA SU COMERCIAL | 0.00 | 0.00 |
| 5-1-2-4-0000-0000 | OTROS PRODUCTOS ADQUIRIDOS COMO MATERIA | 0.00 | 0.00 |
| 5-1-2-4-2410-0000 | MATERIALES Y MATERIALES DE CONSTRUCCIÓN | -1,065.00 | -118,293.52 |
| 5-1-2-4-2420-0000 | PRODUCTOS MINERALES NO METÁLICOS | -330.00 | -43,990.19 |
| 5-1-2-4-2430-0000 | CEMENTO Y PRODUCTOS DE CONCRETO | 0.00 | -9,781.00 |
| 5-1-2-4-2440-0000 | CAL, YESO Y PRODUCTOS DE YESO | 0.00 | -66,803.02 |
| 5-1-2-4-2450-0000 | MADERA Y PRODUCTOS DE MADERA | -160.00 | -7,259.00 |
| 5-1-2-4-2460-0000 | VIDRIO Y PRODUCTOS DE VIDRIO | -1,627.50 | -209,348.17 |
| 5-1-2-4-2470-0000 | MATERIAL ELÉCTRICO Y ELECTRÓNICO | -34,077.23 | -87,477.23 |
| 5-1-2-4-2480-0000 | ARTÍCULOS METÁLICOS PARA LA CONSTRUCCIÓN | 0.00 | -5,984.00 |
| 5-1-2-4-2490-0000 | MATERIALES COMPLEMENTARIOS | -5,236.85 | -205,514.24 |
| 5-1-2-5-0000-0000 | OTROS MATERIALES Y ARTÍCULOS DE CONSTRUC | -42,496.58 | -754,451.37 |
| 5-1-2-5-2510-0000 | PRODUCTOS QUÍMICOS DE CONSTRUCCIÓN Y | 0.00 | 0.00 |
| 5-1-2-5-2520-0000 | PRODUCTOS QUÍMICOS BÁSICOS | -665.00 | -21,892.00 |
| 5-1-2-5-2530-0000 | FERTILIZANTES, PESTICIDAS Y OTROS AGROQU | -5,947.60 | -6,244.60 |
| 5-1-2-5-2540-0000 | MATERIALES, ACCESORIOS Y SUMINISTROS MÉD | -1,820.00 | -1,820.00 |

S.E.P. S.E.V.



INSTITUTO TECNOLÓGICO
SUPERIOR DE ACAYUCAN
DIRECCION
CLAVE. 30EIT0010B

+

Handwritten signature

ESTADO DE ACTIVIDADES DEL 1 DE ENERO AL 30 DE SEPTIEMBRE DEL 2018

PAGINA: 3

FECHA: 08/10/2018

| CUENTA | DESCRIPCION | MOVIMIENTO MENSUAL | ACUMULADO |
|---|---|--------------------|---------------|
| 5-1-2-5-2550-0000 | MATERIALES, ACCESORIOS Y SUMINISTROS DE | 0.00 | -50,333.97 |
| 5-1-2-5-2560-0000 | FIBRAS SINTÉTICAS, HULES, PLÁSTICO Y DER | 0.00 | 0.00 |
| 5-1-2-5-2570-0000 | OTROS PRODUCTOS QUÍMICOS | 0.00 | 0.00 |
| TOTAL PRODUCTOS QUÍMICOS, FARMACÉUTICOS Y DEL | | -8,432.60 | -80,290.57 |
| 5-1-2-6-0000-0000 | COMBUSTIBLES, LUBRICANTES Y ADITIVOS | -62,608.02 | -449,836.79 |
| 5-1-2-6-2610-0000 | COMBUSTIBLES, LUBRICANTES Y ADITIVOS | 0.00 | 0.00 |
| 5-1-2-6-2620-0000 | CARBÓN Y SUS DERIVADOS | -62,608.02 | -449,836.79 |
| TOTAL COMBUSTIBLES, LUBRICANTES Y ADITIVOS | | -62,608.02 | -449,836.79 |
| 5-1-2-7-0000-0000 | VESTUARIO, BLANCOS, PRENDAS DE PROTECCIÓN | -4,640.00 | -9,576.00 |
| 5-1-2-7-2710-0000 | VESTUARIOS Y UNIFORMES | 0.00 | 0.00 |
| 5-1-2-7-2720-0000 | PRENDAS DE SEGURIDAD Y PROTECCIÓN PERSO | -62,827.77 | -92,016.97 |
| 5-1-2-7-2730-0000 | ARTÍCULOS DEPORTIVOS | -3,588.80 | -3,588.80 |
| 5-1-2-7-2740-0000 | PRODUCTOS TEXTILES | 0.00 | 0.00 |
| 5-1-2-7-2750-0000 | BLANCOS Y OTROS PRODUCTOS TEXTILES, EXCE | -71,066.57 | -105,191.77 |
| TOTAL VESTUARIO, BLANCOS, PRENDAS DE PROTECCIÓN | | -71,066.57 | -105,191.77 |
| 5-1-2-8-0000-0000 | MATERIALES Y SUMINISTROS PARA SEGURIDAD | 0.00 | 0.00 |
| 5-1-2-8-2810-0000 | SUSTANCIAS Y MATERIALES EXPLOSIVOS | 0.00 | 0.00 |
| 5-1-2-8-2820-0000 | MATERIALES DE SEGURIDAD PÚBLICA | 0.00 | 0.00 |
| 5-1-2-8-2830-0000 | PRENDAS DE PROTECCIÓN PARA SEGURIDAD PÚB | 0.00 | 0.00 |
| TOTAL MATERIALES Y SUMINISTROS PARA SEGURIDAD | | 0.00 | 0.00 |
| 5-1-2-9-0000-0000 | HERRAMIENTAS, REFACCIONES Y ACCESORIOS M | -17,460.48 | -162,386.06 |
| 5-1-2-9-2910-0000 | HERRAMIENTAS MENORES | 0.00 | 0.00 |
| 5-1-2-9-2920-0000 | REFACCIONES Y ACCESORIOS MENORES DE EDIF | 0.00 | 0.00 |
| 5-1-2-9-2930-0000 | REFACCIONES Y ACCESORIOS MENORES DE MOBI | -3,750.01 | -106,291.71 |
| 5-1-2-9-2940-0000 | REFACCIONES Y ACCESORIOS MENORES DE EQUI | 0.00 | 0.00 |
| 5-1-2-9-2950-0000 | REFACCIONES Y ACCESORIOS MENORES DE EQUI | 0.00 | -91,508.57 |
| 5-1-2-9-2960-0000 | REFACCIONES Y ACCESORIOS MENORES DE EQUI | 0.00 | 0.00 |
| 5-1-2-9-2970-0000 | REFACCIONES Y ACCESORIOS MENORES DE EQUI | 0.00 | -24,173.06 |
| 5-1-2-9-2980-0000 | REFACCIONES Y ACCESORIOS MENORES DE MAQU | 0.00 | -174,047.53 |
| 5-1-2-9-2990-0000 | REFACCIONES Y ACCESORIOS MENORES OTROS B | -21,210.49 | -568,347.90 |
| TOTAL HERRAMIENTAS, REFACCIONES Y ACCESORIOS M | | -310,679.34 | -3,065,271.91 |
| TOTAL MATERIALES Y SUMINISTROS | | -116,468.00 | -708,379.00 |
| 5-1-3-0-0000-0000 | SERVICIOS GENERALES | 0.00 | 0.00 |
| 5-1-3-1-0000-0000 | SERVICIOS BÁSICOS | 0.00 | 0.00 |
| 5-1-3-1-3110-0000 | ENERGÍA ELÉCTRICA | 0.00 | 0.00 |
| 5-1-3-1-3120-0000 | GAS | 0.00 | 0.00 |
| 5-1-3-1-3130-0000 | AGUA | 0.00 | 0.00 |
| 5-1-3-1-3140-0000 | TELÉFONO TRADICIONAL | -100.00 | -100.00 |
| 5-1-3-1-3150-0000 | TELÉFONO CELULAR | 0.00 | 0.00 |
| 5-1-3-1-3160-0000 | SERVICIOS DE TELECOMUNICACIONES Y SATÉL | 0.00 | 0.00 |
| 5-1-3-1-3170-0000 | SERVICIOS DE ACCESO DE INTERNET, REDES Y | -711.04 | -183,045.00 |
| 5-1-3-1-3180-0000 | SERVICIOS POSTALES Y TELEGRÁFICOS | 0.00 | -3,735.27 |
| 5-1-3-1-3190-0000 | SERVICIOS INTEGRALES Y OTROS SERVICIOS | 0.00 | -60,000.72 |
| TOTAL SERVICIOS BÁSICOS | | -117,189.04 | -655,259.99 |
| 5-1-3-2-0000-0000 | SERVICIOS DE ARRENDAMIENTO | 0.00 | 0.00 |
| 5-1-3-2-3210-0000 | ARRENDAMIENTO DE TERRENOS | 0.00 | 0.00 |
| 5-1-3-2-3220-0000 | ARRENDAMIENTO DE EDIFICIOS | 0.00 | 0.00 |
| 5-1-3-2-3230-0000 | ARRENDAMIENTO DE MOBILIARIO Y EQUIPO DE | 0.00 | -143,448.50 |
| 5-1-3-2-3240-0000 | ARRENDAMIENTO DE EQUIPO E INSTRUMENTAL M | 0.00 | 0.00 |
| 5-1-3-2-3250-0000 | ARRENDAMIENTO DE EQUIPO DE TRANSPORTE | -13,340.00 | -144,426.98 |
| 5-1-3-2-3260-0000 | ARRENDAMIENTO DE MAQUINARIA, OTROS EQUIP | 0.00 | 0.00 |
| 5-1-3-2-3270-0000 | ARRENDAMIENTO DE ACTIVOS INTANGIBLES | 0.00 | 0.00 |
| 5-1-3-2-3280-0000 | ARRENDAMIENTO FINANCIERO | 0.00 | 0.00 |
| 5-1-3-2-3290-0000 | OTROS ARRENDAMIENTOS | 0.00 | 0.00 |
| TOTAL SERVICIOS DE ARRENDAMIENTO | | -13,340.00 | -141,268.57 |
| 5-1-3-3-0000-0000 | SERVICIOS PROFESIONALES, CIENTÍFICOS, TÉ | -17,400.00 | -266,284.38 |
| 5-1-3-3-3310-0000 | SERVICIOS DE LEGALES, DE CONTABILIDAD, A | 0.00 | 0.00 |
| 5-1-3-3-3320-0000 | SERVICIOS DE DISEÑO, ARQUITECTURA, INGEN | 0.00 | 0.00 |
| 5-1-3-3-3330-0000 | SERVICIOS DE CONSULTORÍA ADMINISTRATIVA | 0.00 | 0.00 |
| 5-1-3-3-3340-0000 | CAPACITACIÓN | -11,600.00 | -165,140.00 |
| 5-1-3-3-3350-0000 | SERVICIOS DE INVESTIGACIÓN CIENTÍFICA Y | 0.00 | 0.00 |

S.E.P. S.E.V.

INSTITUTO TECNOLÓGICO
SUPERIOR DE ACAYUCAN

DIRECCION

CLAVE: 30E1T0010B

ESTADO DE ACTIVIDADES DEL 1 DE ENERO AL 30 DE SEPTIEMBRE DEL 2018

PÁGINA: 4

FECHA: 08/10/2018

| CUENTA | DESCRIPCIÓN | MOVIMIENTO MENSUAL | ACUMULADO |
|--|--|--------------------|---------------|
| 5-1-3-3-3360-0000 | SERVICIOS DE APOYO ADMINISTRATIVO, TRADU | -60.00 | -68,531.00 |
| 5-1-3-3-3370-0000 | SERVICIOS DE PROTECCIÓN Y SEGURIDAD | 0.00 | 0.00 |
| 5-1-3-3-3380-0000 | SERVICIOS DE VIGILANCIA | 0.00 | 0.00 |
| 5-1-3-3-3390-0000 | SERVICIOS PROFESIONALES, CIENTÍFICOS Y T | 0.00 | -1,127,969.09 |
| TOTAL SERVICIOS PROFESIONALES, CIENTÍFICOS, T | | -23,060.00 | -1,647,924.47 |
| 5-1-3-4-0000-0000 | SERVICIOS FINANCIEROS, BANCARIOS Y COMER | | |
| 5-1-3-4-3410-0000 | SERVICIOS FINANCIEROS Y BANCARIOS | -9,541.73 | -81,337.34 |
| 5-1-3-4-3420-0000 | SERVICIOS DE COBRANZA, INVESTIGACIÓN CRE | 0.00 | 0.00 |
| 5-1-3-4-3430-0000 | SERVICIOS DE RECALCULACIÓN, TRASLADO Y CUS | 0.00 | 0.00 |
| 5-1-3-4-3440-0000 | SEGUROS DE RESPONSABILIDAD PATRIMONIAL Y | 0.00 | 0.00 |
| 5-1-3-4-3450-0000 | SEGURO DE BIENES PATRIMONIALES | 0.00 | -17,968.79 |
| 5-1-3-4-3460-0000 | ALMACENAJE, EMBALAJE Y ENVASE | 0.00 | 0.00 |
| 5-1-3-4-3470-0000 | FLETES Y MANIOBRAS | 0.00 | 0.00 |
| 5-1-3-4-3480-0000 | COMISIONES POR VENTAS | 0.00 | 0.00 |
| 5-1-3-4-3490-0000 | SERVICIOS FINANCIEROS, BANCARIOS Y COMER | 0.00 | 0.00 |
| TOTAL SERVICIOS FINANCIEROS, BANCARIOS Y COMER | | -9,541.73 | -99,306.13 |
| 5-1-3-5-0000-0000 | SERVICIOS DE INSTALACIÓN, REPARACIÓN, MA | | |
| 5-1-3-5-3510-0000 | CONSERVACIÓN Y MANTENIMIENTO MENOR DE IN | 0.00 | -201,791.97 |
| 5-1-3-5-3520-0000 | INSTALACIÓN, REPARACIÓN Y MANTENIMIENTO | 0.00 | -391,936.58 |
| 5-1-3-5-3530-0000 | INSTALACIÓN, REPARACIÓN Y MANTENIMIENTO | -660.00 | -55,007.64 |
| 5-1-3-5-3540-0000 | INSTALACIÓN, REPARACIÓN Y MANTENIMIENTO | 0.00 | -5,162.00 |
| 5-1-3-5-3550-0000 | REPARACIÓN Y MANTENIMIENTO DE EQUIPO DE | -26,620.05 | -168,235.91 |
| 5-1-3-5-3560-0000 | REPARACIÓN Y MANTENIMIENTO DE EQUIPO DE | 0.00 | 0.00 |
| 5-1-3-5-3570-0000 | INSTALACIÓN, REPARACIÓN Y MANTENIMIENTO | 0.00 | -118,033.00 |
| 5-1-3-5-3580-0000 | SERVICIOS DE LIMPIEZA Y MANEJO DE DESECH | 0.00 | -227,236.51 |
| 5-1-3-5-3590-0000 | SERVICIOS DE JARDINERÍA Y FUMIGACIÓN | 0.00 | -148,925.01 |
| TOTAL SERVICIOS DE INSTALACIÓN, REPARACIÓN, MA | | -27,280.05 | -1,357,387.62 |
| 5-1-3-6-0000-0000 | SERVICIOS DE COMUNICACIÓN SOCIAL Y PUBLI | | |
| 5-1-3-6-3610-0000 | DIFUSIÓN POR RADIO, TELEVISIÓN Y OTROS M | -19,620.00 | -255,103.94 |
| 5-1-3-6-3620-0000 | DIFUSIÓN POR RADIO, TELEVISIÓN Y OTROS M | 0.00 | 0.00 |
| 5-1-3-6-3630-0000 | SERVICIOS DE CREATIVIDAD, REPRODUCCIÓN | 0.00 | 0.00 |
| 5-1-3-6-3640-0000 | SERVICIOS DE REVELADO DE FOTOGRAFÍAS | 0.00 | 0.00 |
| 5-1-3-6-3650-0000 | SERVICIOS DE INDUSTRIA FÚRMICA, DEL SONI | 0.00 | 0.00 |
| 5-1-3-6-3660-0000 | SERVICIO DE CREACIÓN Y DIFUSIÓN DE CONTE | -13,000.00 | -28,401.20 |
| 5-1-3-6-3680-0000 | OTROS SERVICIOS DE INFORMACIÓN | 0.00 | 0.00 |
| TOTAL SERVICIOS DE COMUNICACIÓN SOCIAL Y PUBLI | | -32,620.00 | -283,505.14 |
| 5-1-3-7-0000-0000 | SERVICIOS DE TRASLADOS Y VIÁTICOS | | |
| 5-1-3-7-3710-0000 | PASAJES AÉREOS | -10,141.90 | -42,622.90 |
| 5-1-3-7-3720-0000 | PASAJES TERRESTRES | -12,862.00 | -129,475.51 |
| 5-1-3-7-3730-0000 | PASAJES MARÍTIMOS, LACUSTRES Y FLUMIALES | 0.00 | 0.00 |
| 5-1-3-7-3740-0000 | AUTO TRANSPORTE | 0.00 | 0.00 |
| 5-1-3-7-3750-0000 | VIÁTICOS EN EL PAÍS | -77,294.00 | -202,727.07 |
| 5-1-3-7-3760-0000 | VIÁTICOS EN EL EXTRANJERO | 0.00 | 0.00 |
| 5-1-3-7-3770-0000 | GASTOS DE INSTALACIÓN Y TRASLADO DE MENA | 0.00 | 0.00 |
| 5-1-3-7-3780-0000 | SERVICIOS INTEGRALES DE TRASLADO DE VÍAT | 0.00 | 0.00 |
| 5-1-3-7-3790-0000 | OTROS SERVICIOS DE TRASLADO Y VIÁTICOS | -9,468.84 | -60,754.37 |
| TOTAL SERVICIOS DE TRASLADOS Y VIÁTICOS | | -109,766.74 | -435,579.85 |
| 5-1-3-8-0000-0000 | SERVICIOS OFICIALES | | |
| 5-1-3-8-3810-0000 | GASTOS DE CEREMONIAL | -70,302.22 | -70,302.22 |
| 5-1-3-8-3820-0000 | GASTOS DE ORDEN SOCIAL Y CULTURAL | -62,619.46 | -167,328.78 |
| 5-1-3-8-3830-0000 | CONGRESOS Y CONVENCIONES | -46,761.00 | -122,339.00 |
| 5-1-3-8-3840-0000 | EXPOSICIONES | -47,484.08 | -47,484.08 |
| 5-1-3-8-3850-0000 | GASTOS DE REPRESENTACIÓN | 0.00 | 0.00 |
| TOTAL SERVICIOS OFICIALES | | -247,166.76 | -407,454.06 |
| 5-1-3-9-0000-0000 | OTROS SERVICIOS GENERALES | | |
| 5-1-3-9-3910-0000 | SERVICIOS FUNERARIOS Y DE CEMENTERIOS | 0.00 | -32,754.00 |
| 5-1-3-9-3920-0000 | IMPUESTOS Y DERECHOS | -304,777.40 | -2,450,811.07 |
| 5-1-3-9-3930-0000 | IMPUESTOS Y DERECHOS DE IMPORTACIÓN | 0.00 | 0.00 |
| 5-1-3-9-3940-0000 | SENTENCIAS Y RESOLUCIONES JUDICIALES | 0.00 | 0.00 |
| 5-1-3-9-3950-0000 | PENAS, MULTAS, ACCESORIOS Y ACTUALIZACI | 0.00 | 0.00 |
| 5-1-3-9-3960-0000 | OTROS GASTOS POR RESPONSABILIDADES | 0.00 | 0.00 |

B.E.P.

S.E.V.



INSTITUTO TECNOLÓGICO

SUPERIOR DE ACAYUCAN

DIRECCIÓN

CLAVE: 30EIT0010B

GOBIERNO DEL ESTADO DE VERACRUZ DE IGNACIO I
INSTITUTO TECNOLÓGICO SUPERIOR DE ACAYUCAN



ESTADO DE ACTIVIDADES DEL 1 DE ENERO AL 30 DE SEPTIEMBRE DEL 2018

PAGINA: 5
FECHA: 08/10/2018

| CUENTA | DESCRIPCION | MOVIMIENTO MENSUAL | ACUMULADO |
|---|---|--------------------|----------------|
| 5-1-3-9-3680-0000 | IMPUESTO SOBRE NOMINAY OTROS QUE DERIVE | 0.00 | 0.00 |
| 5-1-3-9-3690-0000 | OTROS SERVICIOS GENERALES | 0.00 | 0.00 |
| TOTAL OTROS SERVICIOS GENERALES | | -304,777.40 | -2,483,566.07 |
| TOTAL SERVICIOS GENERALES | | -890,941.72 | -8,098,126.38 |
| TOTAL GASTO DE FUNCIONAMIENTO | | -5,408,230.03 | -53,251,140.80 |
| 5-2-0-0-0000-0000 | TRANSFERENCIAS, ASIGNACIONES, SUBSIDIOS | | |
| 5-2-1-0-0000-0000 | TRANSFERENCIAS INTERNAS Y ASIGNACIONES A | | |
| 5-2-1-1-0000-0000 | ASIGNACIONES AL SECTOR PUBLICO | | |
| 5-2-1-1-4110-0000 | ASIGNACIONES PRESUPUESTARIAS AL PODER EJ | 0.00 | 0.00 |
| 5-2-1-1-4120-0000 | ASIGNACIONES PRESUPUESTARIAS AL PODER LE | 0.00 | 0.00 |
| 5-2-1-1-4130-0000 | ASIGNACIONES PRESUPUESTARIAS AL PODER JU | 0.00 | 0.00 |
| 5-2-1-1-4140-0000 | ASIGNACIONES PRESUPUESTARIAS ORGANOSA | 0.00 | 0.00 |
| TOTAL ASIGNACIONES AL SECTOR PUBLICO | | 0.00 | 0.00 |
| 5-2-1-2-0000-0000 | TRANSFERENCIAS INTERNAS AL SECTOR PUBLIC | 0.00 | 0.00 |
| 5-2-1-2-4150-0000 | TRANSFERENCIAS INTERNAS OTORGADAS A ENTI | 0.00 | 0.00 |
| 5-2-1-2-4160-0000 | TRANSFERENCIAS INTERNAS OTORGADAS A ENTI | 0.00 | 0.00 |
| 5-2-1-2-4170-0000 | TRANSFERENCIAS INTERNAS OTORGADAS A FIDE | 0.00 | 0.00 |
| 5-2-1-2-4180-0000 | TRANSFERENCIAS INTERNAS OTORGADAS A INST | 0.00 | 0.00 |
| 5-2-1-2-4190-0000 | TRANSFERENCIAS INTERNAS OTORGADAS A FIDE | 0.00 | 0.00 |
| TOTAL TRANSFERENCIAS INTERNAS AL SECTOR PUBLIC | | 0.00 | 0.00 |
| TOTAL TRANSFERENCIAS INTERNAS Y ASIGNACIONES A | | 0.00 | 0.00 |
| 5-2-2-0-0000-0000 | TRANSFERENCIAS AL RESTO DEL SECTOR PÚBLI | | |
| 5-2-2-1-0000-0000 | TRANSFERENCIAS A ENTIDADES PARA ESTATALES | | |
| 5-2-2-1-4210-0000 | TRANSFERENCIAS OTORGADAS A ENTIDADES PAR | 0.00 | 0.00 |
| 5-2-2-1-4220-0000 | TRANSFERENCIAS OTORGADAS PARA ENTIDADES | 0.00 | 0.00 |
| 5-2-2-1-4230-0000 | TRANSFERENCIAS OTORGADAS PARA INSTITUCIO | 0.00 | 0.00 |
| TOTAL TRANSFERENCIAS A ENTIDADES PARA ESTATALES | | 0.00 | 0.00 |
| 5-2-2-2-0000-0000 | TRANSFERENCIAS A ENTIDADES FEDERATIVAS | | |
| 5-2-2-2-4240-0000 | TRANSFERENCIAS OTORGADAS A ENTIDADES FED | 0.00 | 0.00 |
| 5-2-2-2-4250-0000 | TRANSFERENCIAS A FIDECOMISOS DE ENTIDAD | 0.00 | 0.00 |
| TOTAL TRANSFERENCIAS A ENTIDADES FEDERATIVAS | | 0.00 | 0.00 |
| 5-2-2-3-0000-0000 | TRANSFERENCIAS A MUNICIPIOS | | |
| 5-2-2-3-4260-0000 | TRANSFERENCIAS OTORGADAS A ENTIDADES FED | 0.00 | 0.00 |
| 5-2-2-3-4270-0000 | TRANSFERENCIAS A FIDECOMISOS DE ENTIDAD | 0.00 | 0.00 |
| TOTAL TRANSFERENCIAS A MUNICIPIOS | | 0.00 | 0.00 |
| TOTAL TRANSFERENCIAS AL RESTO DEL SECTOR PÚBLI | | 0.00 | 0.00 |
| 5-2-3-0-0000-0000 | SUBSIDIO Y SUBVENCIONES | | |
| 5-2-3-1-0000-0000 | SUBSIDIOS | | |
| 5-2-3-1-4310-0000 | SUBSIDIOS A LA PRODUCCIÓN | 0.00 | 0.00 |
| 5-2-3-1-4320-0000 | SUBSIDIOS A LA DISTRIBUCIÓN | 0.00 | 0.00 |
| 5-2-3-1-4330-0000 | SUBSIDIOS A LA INVERSIÓN | 0.00 | 0.00 |
| 5-2-3-1-4340-0000 | SUBSIDIOS A LA PRESTACIÓN DE SERVICIOS P | 0.00 | 0.00 |
| 5-2-3-1-4350-0000 | SUBSIDIOS PARA CUBRIR DIFERENCIALES DE T | 0.00 | 0.00 |
| 5-2-3-1-4360-0000 | SUBSIDIOS A LA VIVIENDA | 0.00 | 0.00 |
| TOTAL SUBSIDIOS | | 0.00 | 0.00 |
| 5-2-3-2-0000-0000 | SUBVENCIONES | | |
| 5-2-3-2-4370-0000 | SUBVENCIONES AL CONSUMO | 0.00 | 0.00 |
| TOTAL SUBVENCIONES | | 0.00 | 0.00 |
| TOTAL SUBSIDIO Y SUBVENCIONES | | 0.00 | 0.00 |
| 5-2-4-0-0000-0000 | AYUDAS SOCIALES | | |
| 5-2-4-1-0000-0000 | AYUDAS SOCIALES A PERSONAS | | |
| 5-2-4-1-4410-0000 | AYUDAS SOCIALES A PERSONAS | 0.00 | 0.00 |
| TOTAL AYUDAS SOCIALES A PERSONAS | | 0.00 | 0.00 |
| 5-2-4-2-0000-0000 | BECAS | | |
| 5-2-4-2-4420-0000 | BECAS Y OTRAS AYUDAS PARA PROGRAMAS DEC | 0.00 | 0.00 |
| TOTAL BECAS | | 0.00 | 0.00 |
| 5-2-4-3-0000-0000 | AYUDAS SOCIALES INSTITUCIONES | | |
| 5-2-4-3-4430-0000 | AYUDAS SOCIALES INSTITUCIONES DE ENSEÑ | 0.00 | 0.00 |
| 5-2-4-3-4440-0000 | AYUDAS SOCIALES AAC TIV D ADESCIENTIFIC | 0.00 | 0.00 |
| 5-2-4-3-4450-0000 | AYUDAS SOCIALES INSTITUCIONES SIN FINE | 0.00 | 0.00 |
| 5-2-4-3-4460-0000 | AYUDAS SOCIALES COOPERATIVAS | -40,000.00 | -150,000.00 |
| | | 0.00 | 0.00 |

S.E.P. S.E.V.



INSTITUTO TECNOLÓGICO
SUPERIOR DE ACAYUCAN
DIRECCION
CLAVE. 30EIT0010B

+

Handwritten signature or mark

-11,466.65
-11,466.65

0.00
0.00
-150,000.00
0.00

GOBIERNO DEL ESTADO DE VERACRUZ DE IGNACIO D A LLAVE
INSTITUTO TECNOLÓGICO SUPERIOR DE ACAYUCAN
ESTADO DE ACTIVIDADES DEL 1 DE ENERO AL 30 DE SEPTIEMBRE DEL 2018

PAGINA: 6
FECHA: 08/10/2018

| CUENTA | DESCRIPCION | MOVIMIENTO MENSUAL | ACUMULADO |
|--|---|--------------------|-------------|
| 5-2-4-3-4470-0000 | AYUDAS SOCIALES ENTIDADES DE INTERÉS P | 0.00 | 0.00 |
| TOTAL AYUDAS SOCIALES INSTITUCIONES | | -40,000.00 | -150,000.00 |
| 5-2-4-4-0000-0000 | AYUDAS SOCIALES POR DESASTRES NATURALES | 0.00 | 0.00 |
| 5-2-4-4-4480-0000 | AYUDAS POR DESASTRES NATURALES Y OTROS S | 0.00 | 0.00 |
| TOTAL AYUDAS SOCIALES POR DESASTRES NATURALES | | -40,000.00 | -161,466.66 |
| 5-2-5-0-0000-0000 | PENSIONES Y JUBILACIONES | 0.00 | 0.00 |
| 5-2-5-1-0000-0000 | PENSIONES | 0.00 | 0.00 |
| 5-2-5-1-4510-0000 | PENSIONES | 0.00 | 0.00 |
| TOTAL PENSIONES | | 0.00 | 0.00 |
| 5-2-5-2-0000-0000 | JUBILACIONES | 0.00 | 0.00 |
| 5-2-5-2-4520-0000 | JUBILACIONES | 0.00 | 0.00 |
| TOTAL JUBILACIONES | | 0.00 | 0.00 |
| TOTAL PENSIONES Y JUBILACIONES | | 0.00 | 0.00 |
| 5-2-6-0-0000-0000 | TRANSFERENCIAS FIDEICOMISOS MANDATOS Y | 0.00 | 0.00 |
| 5-2-6-1-0000-0000 | TRANSFERENCIAS FIDEICOMISOS, MANDATOS | 0.00 | 0.00 |
| 5-2-6-1-4610-0000 | TRANSFERENCIA FIDEICOMISOS DEL PODER | 0.00 | 0.00 |
| 5-2-6-1-4620-0000 | TRANSFERENCIA FIDEICOMISOS DEL PODER | 0.00 | 0.00 |
| 5-2-6-1-4630-0000 | TRANSFERENCIA FIDEICOMISOS DEL PODER | 0.00 | 0.00 |
| TOTAL TRANSFERENCIAS FIDEICOMISOS, MANDATOS | | 0.00 | 0.00 |
| 5-2-6-2-0000-0000 | TRANSFERENCIAS FIDEICOMISOS, MANDATOS | 0.00 | 0.00 |
| 5-2-6-2-4640-0000 | TRANSFERENCIA FIDEICOMISOS PUBLICOS E | 0.00 | 0.00 |
| 5-2-6-2-4650-0000 | TRANSFERENCIA FIDEICOMISOS PÚBLICOS D | 0.00 | 0.00 |
| 5-2-6-2-4660-0000 | TRANSFERENCIA FIDEICOMISOS DE INSTITU | 0.00 | 0.00 |
| TOTAL TRANSFERENCIAS FIDEICOMISOS, MANDATOS | | 0.00 | 0.00 |
| TOTAL TRANSFERENCIAS FIDEICOMISOS MANDATOS Y | | 0.00 | 0.00 |
| 5-2-7-0-0000-0000 | TRANSFERENCIAS AL EXTERIOR | 0.00 | 0.00 |
| 5-2-7-1-0000-0000 | TRANSFERENCIAS AL EXTERIOR A GOBIERNOSE | 0.00 | 0.00 |
| 5-2-7-1-4610-0000 | TRANSFERENCIAS PARA GOBIERNO EXTRANJERO | 0.00 | 0.00 |
| 5-2-7-1-4620-0000 | TRANSFERENCIAS PARA ORGANISMOS INTERNACI | 0.00 | 0.00 |
| TOTAL TRANSFERENCIAS AL EXTERIOR A GOBIERNOSE | | 0.00 | 0.00 |
| 5-2-7-2-0000-0000 | TRANSFERENCIAS AL SECTOR PRIVADO EXTERNO | 0.00 | 0.00 |
| 5-2-7-2-4630-0000 | TRANSFERENCIAS PARA EL SECTOR PRIVADO EX | 0.00 | 0.00 |
| TOTAL TRANSFERENCIAS AL SECTOR PRIVADO EXTERNO | | 0.00 | 0.00 |
| TOTAL TRANSFERENCIAS AL EXTERIOR | | -40,000.00 | -161,466.66 |
| 5-3-0-0-0000-0000 | PARTICIPACIONES Y APORTACIONES | 0.00 | 0.00 |
| 5-3-1-0-0000-0000 | PARTICIPACIONES | 0.00 | 0.00 |
| 5-3-1-1-0000-0000 | PARTICIPACIONES DE LA FEDERACIÓN A ENTID | 0.00 | 0.00 |
| 5-3-1-1-8110-0000 | FONDO GENERAL DE PARTICIPACIONES | 0.00 | 0.00 |
| 5-3-1-1-8120-0000 | FONDO DE FOMENTO MUNICIPAL | 0.00 | 0.00 |
| 5-3-1-1-8140-0000 | OTROS CONCEPTOS PARTICIPABLES DE LA FEDE | 0.00 | 0.00 |
| 5-3-1-1-8150-0000 | OTROS CONCEPTOS PARTICIPABLES DE LA FEDE | 0.00 | 0.00 |
| 5-3-1-1-8160-0000 | CONVENIOS DE COLABORACIÓN ADMINISTRATIVA | 0.00 | 0.00 |
| TOTAL PARTICIPACIONES DE LA FEDERACIÓN A ENTID | | 0.00 | 0.00 |
| 5-3-1-2-0000-0000 | PARTICIPACIONES DE LAS ENTIDADES FEDERAT | 0.00 | 0.00 |
| 5-3-1-2-8130-0000 | PARTICIPACIONES DE LAS ENTIDADES FEDERAT | 0.00 | 0.00 |
| TOTAL PARTICIPACIONES DE LAS ENTIDADES FEDERAT | | 0.00 | 0.00 |
| TOTAL PARTICIPACIONES | | 0.00 | 0.00 |
| 5-3-2-0-0000-0000 | APORTACIONES | 0.00 | 0.00 |
| 5-3-2-1-0000-0000 | APORTACIONES DE LA FEDERACION A ENTIDADE | 0.00 | 0.00 |
| 5-3-2-1-8310-0000 | APORTACIONES DE LA FEDERACIÓN A MUNICIPI | 0.00 | 0.00 |
| 5-3-2-1-8320-0000 | APORTACIONES DE LA FEDERACIÓN EN LEYES Y DECRET | 0.00 | 0.00 |
| 5-3-2-1-8340-0000 | APORTACIONES PREVISTAS EN LEYES Y DECRET | 0.00 | 0.00 |
| 5-3-2-1-8350-0000 | APORTACIONES PREVISTAS EN LEYES Y DECRET | 0.00 | 0.00 |
| TOTAL APORTACIONES DE LA FEDERACION A ENTIDADE | | 0.00 | 0.00 |
| 5-3-2-2-0000-0000 | APORTACIONES DE LAS ENTIDADES FEDERATIVA | 0.00 | 0.00 |
| 5-3-2-2-8330-0000 | APORTACIONES DE LAS ENTIDADES FEDERATIVA | 0.00 | 0.00 |
| TOTAL APORTACIONES DE LAS ENTIDADES FEDERATIVA | | 0.00 | 0.00 |
| TOTAL APORTACIONES | | 0.00 | 0.00 |
| 5-3-3-0-0000-0000 | CONVENIOS | 0.00 | 0.00 |

S.E.P. S.E.V.



INSTITUTO TECNOLÓGICO SUPERIOR DE ACAYUCAN

DIRECCION CLAVE. 30EIT0010B

Handwritten signature and stamp



GOBIERNO DEL ESTADO DE VERACRUZ DE IGNACIO I... A LLAVE
INSTITUTO TECNOLÓGICO SUPERIOR DE ACAYUCAN

ESTADO DE ACTIVIDADES DEL 1 DE ENERO AL 30 DE SEPTIEMBRE DEL 2018

PAGINA: 8
FECHA: 08/10/2018

| CUENTA | DESCRIPCION | MOVIMIENTO MENSUAL | ACUMULADO |
|---|--|--------------------|----------------|
| 5-5-9-5660-0000 | SISTEMAS DE AIRE ACONDICIONADO, CALEFACC | 0.00 | 0.00 |
| 5-5-9-5660-0000 | EQUIPO DE COMUNICACIÓN Y TELECOMUNICACIÓ | 0.00 | 0.00 |
| 5-5-9-5660-0000 | EQUIPOS DE GENERACIÓN ELÉCTRICA, APARATO | 0.00 | 0.00 |
| 5-5-9-5670-0000 | HERRAMIENTAS Y MÁQUINAS-HERRAMIENTA | 0.00 | 0.00 |
| 5-5-9-5680-0000 | OTROS EQUIPOS | 0.00 | 0.00 |
| 5-5-9-5710-0000 | BOVINOS | 0.00 | 0.00 |
| 5-5-9-5720-0000 | PORCINOS | 0.00 | 0.00 |
| 5-5-9-5730-0000 | AVES | 0.00 | 0.00 |
| 5-5-9-5740-0000 | OVINOS Y CAPRINOS | 0.00 | 0.00 |
| 5-5-9-5750-0000 | PECES Y ACUICULTURA | 0.00 | 0.00 |
| 5-5-9-5760-0000 | EQUINOS | 0.00 | 0.00 |
| 5-5-9-5810-0000 | TERRENOS | 0.00 | 0.00 |
| 5-5-9-5830-0000 | EDIFICIOS NO RESIDENCIALES | 0.00 | 0.00 |
| 5-5-9-5850-0000 | OTROS BIENES INMUEBLES | 0.00 | 0.00 |
| 5-5-9-5870-0000 | SOFTWARE | 0.00 | 0.00 |
| 5-5-9-5920-0000 | PATENTES | 0.00 | 0.00 |
| 5-5-9-5930-0000 | MARCAS | 0.00 | 0.00 |
| 5-5-9-5940-0000 | DERECHOS | 0.00 | 0.00 |
| 5-5-9-5960-0000 | CONCESIONES | 0.00 | 0.00 |
| 5-5-9-5980-0000 | FRANQUICIAS | 0.00 | 0.00 |
| 5-5-9-5970-0000 | LICENCIAS INFORMÁTICAS E INTELECTUALES | 0.00 | 0.00 |
| 5-5-9-5980-0000 | LICENCIAS INDUSTRIALES, COMERCIALES Y OT | 0.00 | 0.00 |
| 5-5-9-5990-0000 | OTROS ACTIVOS INTANGIBLES | 0.00 | 0.00 |
| 5-5-9-6110-0000 | EDIFICACION HABITACIONAL | 0.00 | 0.00 |
| 5-5-9-6120-0000 | EDIFICACION NO HABITACIONAL | 0.00 | 0.00 |
| 5-5-9-6130-0000 | CONSTRUCCIÓN DE OBRAS PARA EL ABASTECIMI | 0.00 | 0.00 |
| 5-5-9-6140-0000 | DIVSIÓN DE TERRENOS Y CONSTRUCCIÓN DE O | 0.00 | 0.00 |
| 5-5-9-6150-0000 | CONSTRUCCIÓN DE VAS DE COMUNICACIÓN | 0.00 | 0.00 |
| 5-5-9-6160-0000 | OTRAS CONSTRUCCIONES DE INGENIERÍA CIVIL | 0.00 | 0.00 |
| 5-5-9-6170-0000 | INSTALACIONES Y EQUIPAMIENTO EN CONSTRUC | 0.00 | 0.00 |
| 5-5-9-6190-0000 | TRABAJOS DE ACABADOS EN EDIFICACIONES Y | 0.00 | 0.00 |
| 5-5-9-6210-0000 | EDIFICACION HABITACIONAL | 0.00 | 0.00 |
| 5-5-9-6220-0000 | EDIFICACION NO HABITACIONAL | 0.00 | 0.00 |
| 5-5-9-6230-0000 | CONSTRUCCIÓN DE OBRAS PARA EL ABASTECIMI | 0.00 | 0.00 |
| 5-5-9-6240-0000 | DIVSIÓN DE TERRENOS Y CONSTRUCCIÓN DE O | 0.00 | 0.00 |
| 5-5-9-6250-0000 | CONSTRUCCIÓN DE VAS DE COMUNICACIÓN | 0.00 | 0.00 |
| 5-5-9-6260-0000 | OTRAS CONSTRUCCIONES DE INGENIERÍA CIVIL | 0.00 | 0.00 |
| 5-5-9-6270-0000 | INSTALACIONES Y EQUIPAMIENTO EN CONSTRUC | 0.00 | 0.00 |
| 5-5-9-6290-0000 | TRABAJOS DE ACABADOS EN EDIFICACIONES Y | 0.00 | 0.00 |
| 5-5-9-6310-0000 | ESTUDIOS, FORMULACIÓN Y EVALUACIÓN DE PR | 0.00 | 0.00 |
| 5-5-9-6320-0000 | EJECUCIÓN DE PROYECTOS PRODUCTIVOS NO IN | 0.00 | 0.00 |
| TOTAL OTROS GASTOS VARIOS | | 0.00 | 0.00 |
| TOTAL OTROS GASTOS | | 0.00 | 0.00 |
| TOTAL OTROS GASTOS Y PÉRDIDAS EXTRAORDINARIAS | | 0.00 | 0.00 |
| TOTAL GASTOS Y OTRAS PÉRDIDAS | | -5,448,230.03 | -53,412,607.45 |
| RESULTADO DE EJERCICIO: | | 1,284,104.13 | 9,114,021.32 |

S.E.P. S.E.V.



INSTITUTO TECNOLÓGICO
SUPERIOR DE ACAYUCAN
DIRECCION
CLAVE: 30EIT0010B

Handwritten signature and stamp

"BAJO PROTESTA DE DECIR VERDAD DECLARAMOS QUE LOS ESTADOS FINANCIEROS Y SUS NOTAS, SON RAZONABLEMENTE CORRECTOS Y SON RESPONSABILIDAD DEL EMISOR"




GOBIERNO DEL ESTADO DE VERACRUZ DE IGNACIO GONZALEZ
INSTITUTO TECNOLÓGICO SUPERIOR DE ACAYUCAN


PAGINA: 9


FECHA: 08/10/2018

ESTADO DE ACTIVIDADES DEL 1 DE ENERO AL 30 DE SEPTIEMBRE DEL 2018

CUENTA DESCRIPCION MOVIMIENTO MENSUAL ACUMULADO

JEFE DEL DEPARTAMENTO DE RECURSOS FINANCIEROS

 L.C. EGDAMILENE LIBRADO REYES

SUBDIRECTOR ADMINISTRATIVO

 L.C. ANALLIA RAMOS DIAZ

DIRECTOR GENERAL

 LIC. ANGEL SABINO MORALARCÓN

S.E.P. S.E.V.



**INSTITUTO TECNOLÓGICO
 SUPERIOR DE ACAYUCAN**

**DIRECCION
 CLAVE: 30EIT0010B**




GOBIERNO DEL ESTADO DE VERACRUZ DE IGNACIO DE LA LLAVE
INSTITUTO TECNOLÓGICO SUPERIOR DE ACAYUCAN

PAGIN: 08/10/2018

ESTADO DE CAMBIOS EN LA SITUACION FINANCIERA DEL 01 ENERO AL 30 DE SEPTIEMBRE DE 2018

| CUENTA | DESCRIPCION | ORIGEN 2018 | APLICACION 2018 |
|---|---|----------------|--------------------|
| 1-0-0-0-000-0000 | ACTIVO | | |
| 1-1-0-0-000-0000 | ACTIVO CIRCULANTE | | |
| 1-1-1-0-000-0000 | EFFECTIVO Y EQUIVALENTES | 0.00 | 8,620,015.54 |
| 1-1-2-0-000-0000 | DERECHOS A RECIBIR EFECTIVO O EQUIVALENT | 2,898,294.82 | 0.00 |
| 1-1-3-0-000-0000 | DERECHOS A RECIBIR BIENES O SERVICIOS | 0.00 | 0.00 |
| 1-1-5-0-000-0000 | ALMACENES | 0.00 | 0.00 |
| 1-1-6-0-000-0000 | ESTIMACIÓN POR PÉRDIDA O DETERIORO DE AC | 0.00 | 0.00 |
| TOTALACTIVO CIRCULANTE | | 2,898,294.82 | 8,620,015.54 |
| 1-2-0-0-000-0000 | ACTIVO NO CIRCULANTE | | |
| 1-2-1-0-000-0000 | INVERSIONES FINANCIERAS A LARGO PLAZO | 0.00 | 0.00 |
| 1-2-2-0-000-0000 | OTROS DERECHOS A RECIBIR EFECTIVO O EQUI | 0.00 | 0.00 |
| 1-2-3-0-000-0000 | BIENES INMUEBLES, INFRAESTRUCTURAY CONS | 0.00 | 0.00 |
| 1-2-4-0-000-0000 | BIENES MUEBLES | 1,181,071.18 | 0.00 |
| 1-2-5-0-000-0000 | ACTIVOS INTANGIBLES | 0.00 | 0.00 |
| 1-2-6-0-000-0000 | DEPRECIACION, DETERIORO Y AMORTIZACION A | 0.00 | 0.00 |
| 1-2-7-0-000-0000 | ACTIVO DIFERIDO | 5,800.00 | 0.00 |
| TOTALACTIVO NO CIRCULANTE | | 1,186,871.18 | 0.00 |
| TOTALACTIVO | | 4,085,166.00 | 8,620,015.54 |
| 2-0-0-0-000-0000 | PASIVO | | |
| 2-1-0-0-000-0000 | PASIVO CIRCULANTE | | |
| 2-1-1-0-000-0000 | CUENTAS POR PAGAR A CORTO PLAZO | 0.00 | 5,150,760.31 |
| 2-1-6-0-000-0000 | FONDOS Y BIENES DE TERCEROS EN GARANTIA | 0.00 | 0.00 |
| 2-1-7-0-000-0000 | PROVISIONES A CORTO PLAZO | 0.00 | 0.00 |
| 2-1-9-0-000-0000 | OTROS PASIVOS A CORTO PLAZO | 0.00 | 0.00 |
| TOTAL PASIVO CIRCULANTE | | 0.00 | 5,150,760.31 |
| 2-2-0-0-000-0000 | PASIVO NO CIRCULANTE | | |
| 2-2-1-0-000-0000 | CUENTAS POR PAGAR A LARGO PLAZO | 0.00 | 0.00 |
| TOTAL PASIVO NO CIRCULANTE | | 0.00 | 0.00 |
| TOTAL PASIVO | | 0.00 | 5,150,760.31 |
| 3-0-0-0-000-0000 | HACIENDA PUBLICA PATRIMONIO | | |
| 3-1-0-0-000-0000 | HACIENDA PUBLICA PATRIMONIO CONTRIBUIDO | | |
| 3-1-2-0-000-0000 | DONACIONES DE CAPITAL | 0.00 | 0.00 |
| TOTAL HACIENDA PUBLICA PATRIMONIO CONTRIBUIDO | | 0.00 | 0.00 |
| 3-2-0-0-000-0000 | HACIENDA PUBLICA PATRIMONIO GENERADO | | |
| 3-2-1-0-000-0000 | RESULTADOS DE EJERCICIO (AHORRO) DE SAHOR | 4,173,525.42 | 0.00 |
| 3-2-2-0-000-0000 | RESULTADOS DE EJERCICIOS ANTERIORES | 6,760,213.01 | 0.00 |
| 3-2-3-0-000-0000 | REVALUOS | 0.00 | 0.00 |
| 3-2-5-0-000-0000 | RECTIFICACIONES DE RESULTADOS DE EJERCIC | 0.00 | 0.00 |
| TOTAL HACIENDA PUBLICA PATRIMONIO GENERADO | | 10,933,738.43 | 1,248,128.58 |
| TOTAL HACIENDA PUBLICA PATRIMONIO | | 10,933,738.43 | 1,248,128.58 |
| TOTAL GLOBAL ORIGENES Y APLICACIONES | | 15,018,904.43 | 15,018,904.43 |



BAJO PROTESTA DE DECIR VERDAD DECLARAMOS QUE LOS ESTADOS FINANCIEROS Y SUS NOTAS, SON RAZONABLEMENTE CORRECTOS Y SON RESPONSABILIDAD DEL EMISOR

ELABORÓ
 JEFES DEL DEPARTAMENTO DE RECURSOS FINANCIEROS
 L.C. EGDA MILENE LIBRADO REYES

VERIFICÓ
 SUBDIRECTOR ADMINISTRATIVO
 L.C. ANA LILIA RAMOS DIAZ

AUTORIZÓ
 DIRECTOR GENERAL
 L.C. ANGEL SABINO MORALARCÓN

| CUENTA | DESCRIPCION | MOVIMIENTOS | | SALDO FINAL AL 30/SEP |
|--|--|---------------|---------------|--------------------------|
| | | DEBE | HABER | |
| 1-0-0-0000-0000 | ACTIVO | | | |
| 1-1-0-0-0000-0000 | ACTIVO CIRCULANTE | | | |
| 1-1-1-0-0000-0000 | EFFECTIVO Y EQUIVALENTES | 7,760,792.68 | | 7,760,792.68 |
| 1-1-1-3-0000-0000 | BANCOS DEPENDENCIAS Y OTROS | 8,352,715.03 | 6,360,246.42 | 9,753,261.29 |
| TOTAL EFFECTIVO Y EQUIVALENTES | | 16,113,507.71 | 6,360,246.42 | 9,753,261.29 |
| 1-1-2-0-0000-0000 | DERECHOS A RECIBIR EFECTIVO O EQUIVALENT | | | |
| 1-1-2-2-0000-0000 | CUENTAS POR COBRAR A CORTO PLAZO | 45,579,059.62 | | 45,579,059.62 |
| 1-1-2-3-0000-0000 | DEUDORES DIVERSOS POR COBRAR A CORTO PLAZO | 161.23 | 4,859,365.96 | 161.23 |
| 1-1-2-4-0000-0000 | INGRESOS POR RECUPERAR A CORTO PLAZO | 63,048.22 | 2,204,640.57 | 63,296.01 |
| 1-1-2-5-0000-0000 | DEUDORES POR ANTIC. POS. DE LA TESORERIA | 0.00 | 0.00 | 0.00 |
| 1-1-2-9-0000-0000 | OTROS DERECHOS A RECIBIR EFECTIVO O EQUI | 0.00 | 0.00 | 0.00 |
| TOTAL DERECHOS A RECIBIR EFECTIVO O EQUIVALENT | | 45,642,268.07 | 7,064,006.53 | 45,642,268.07 |
| 1-1-3-0-0000-0000 | DERECHOS A RECIBIR BIENES O SERVICIOS | | | |
| 1-1-3-1-0000-0000 | DERECHOS A RECIBIR BIENES O SERVICIOS | 0.00 | 0.00 | 0.00 |
| 1-1-3-1-0000-0000 | ANTIC. PO A PROVEEDORES POR ADQUISICION D | 0.00 | 0.00 | 0.00 |
| 1-1-3-2-0000-0000 | ANTIC. PO A PROVEEDORES POR ADQUISICION D | 0.00 | 0.00 | 0.00 |
| 1-1-3-3-0000-0000 | ANTIC. PO A PROVEEDORES POR ADQUISICION D | 0.00 | 0.00 | 0.00 |
| 1-1-3-4-0000-0000 | ANTIC. PO A CONTRATISTAS POR OBRAS PUBLIC | 0.00 | 0.00 | 0.00 |
| TOTAL DERECHOS A RECIBIR BIENES O SERVICIOS | | 0.00 | 0.00 | 0.00 |
| 1-1-5-0-0000-0000 | ALMACENES | | | |
| 1-1-5-1-0000-0000 | ALMACEN DE MATERIALES Y SUMINISTROS DE C | 0.00 | 0.00 | 0.00 |
| TOTAL ALMACENES | | 0.00 | 0.00 | 0.00 |
| 1-1-6-0-0000-0000 | ESTIMACION POR PERDIDA O DETERIORO DE AC | | | |
| 1-1-6-1-0000-0000 | ESTIMACIONES PARA CUENTAS INCOBRABLES PO | 0.00 | 0.00 | 0.00 |
| TOTAL ESTIMACION POR PERDIDA O DETERIORO DE AC | | 0.00 | 0.00 | 0.00 |
| TOTAL ACTIVO CIRCULANTE | | 16,113,507.71 | 13,424,252.95 | 55,395,778.15 |
| 1-2-0-0-0000-0000 | ACTIVO NO CIRCULANTE | | | |
| 1-2-1-0-0000-0000 | INVERSIONES FINANCIERAS A LARGO PLAZO | | | |
| 1-2-1-1-0000-0000 | INVERSIONES A LARGO PLAZO | 0.00 | 0.00 | 0.00 |
| TOTAL INVERSIONES FINANCIERAS A LARGO PLAZO | | 0.00 | 0.00 | 0.00 |
| 1-2-2-0-0000-0000 | OTROS DERECHOS A RECIBIR EFECTIVO O EQUI | | | |
| 1-2-2-9-0000-0000 | OTROS DERECHOS A RECIBIR EFECTIVO O EQUI | 0.00 | 0.00 | 0.00 |
| TOTAL OTROS DERECHOS A RECIBIR EFECTIVO O EQUI | | 0.00 | 0.00 | 0.00 |
| 1-2-3-0-0000-0000 | BIENES INMUEBLES, INFRAESTRUCTURAY CONS | | | |
| 1-2-3-1-0000-0000 | TERRENOS | 284,400.00 | 0.00 | 284,400.00 |
| 1-2-3-2-0000-0000 | VIVIENDAS | 0.00 | 0.00 | 0.00 |
| 1-2-3-3-0000-0000 | EDIFICIOS NO HABITACIONALES | 32,891,413.16 | 0.00 | 32,891,413.16 |
| 1-2-3-4-0000-0000 | INFRAESTRUCTURA | 0.00 | 0.00 | 0.00 |
| 1-2-3-5-0000-0000 | CONSTRUCCIONES EN PROCESO EN BIENES DE D | 0.00 | 0.00 | 0.00 |
| 1-2-3-6-0000-0000 | CONSTRUCCIONES EN PROCESO EN BIENES PRO | 0.00 | 0.00 | 0.00 |
| TOTAL BIENES INMUEBLES, INFRAESTRUCTURAY CONS | | 33,175,813.16 | 0.00 | 33,175,813.16 |
| 1-2-4-0-0000-0000 | BIENES MUEBLES | | | |
| 1-2-4-1-0000-0000 | MOBILIARIO Y EQUIPO DE ADMINISTRACIÓN | 4,159,616.56 | 0.00 | 4,159,616.56 |
| 1-2-4-2-0000-0000 | MOBILIARIO Y EQUIPO EDUCACIONAL RECREATI | 956,089.65 | 0.00 | 956,089.65 |
| 1-2-4-3-0000-0000 | EQUIPO E INSTRUMENTAL MÉDICO Y DE LABORA | 1,537,021.03 | 0.00 | 1,537,021.03 |
| 1-2-4-4-0000-0000 | EQUIPO DE TRANSPORTE | 3,695,478.26 | 0.00 | 3,695,478.26 |
| 1-2-4-5-0000-0000 | EQUIPO DE DEFENSA Y SEGURIDAD | 0.00 | 0.00 | 0.00 |
| 1-2-4-6-0000-0000 | MAQUINARIA, OTROS EQUIPOS Y HERRAMIENTAS | 4,935,845.20 | 0.00 | 4,935,845.20 |
| 1-2-4-7-0000-0000 | COLECCIONES, OBRAS DE ARTE Y OBJETOS VAL | 3,471,532.94 | 0.00 | 3,471,532.94 |
| 1-2-4-8-0000-0000 | ACTIVOS BIOLÓGICOS | 0.00 | 0.00 | 0.00 |
| TOTAL BIENES MUEBLES | | 18,755,562.64 | 0.00 | 18,755,562.64 |
| 1-2-5-0-0000-0000 | ACTIVOS INTANGIBLES | | | |
| 1-2-5-1-0000-0000 | SOFTWARE | 0.00 | 0.00 | 0.00 |
| 1-2-5-2-0000-0000 | PATENTES, MARCAS Y DERECHOS | 0.00 | 0.00 | 0.00 |
| 1-2-5-3-0000-0000 | CONCESIONES Y FRANQUICIAS | 0.00 | 0.00 | 0.00 |
| 1-2-5-4-0000-0000 | LICENCIAS | 0.00 | 0.00 | 0.00 |
| 1-2-5-9-0000-0000 | OTROS ACTIVOS INTANGIBLES | 0.00 | 0.00 | 0.00 |
| TOTAL ACTIVOS INTANGIBLES | | 0.00 | 0.00 | 0.00 |

S.E.P. S.E.V.



INSTITUTO TECNOLÓGICO

SUPERIOR DE ACAYUCAN

DIRECCION

CLAVE: 30EIT0010B

30 GOBIERNO DEL ESTADO DE VERACRUZ DE IGNACIO DE LA LLAVE
INSTITUTO TECNOLÓGICO SUPERIOR DE ACAYUCAN
BALANZA DE COMPROBACION AL 30 DE SEPTIEMBRE DE 2018

PAGINA: :
 FECHA: 08/10/2018

| CUENTA | DESCRIPCION | SALDO INICIAL AL 01-SEP | MOVIMIENTOS DEBE | HABER | SALDO FINAL AL 30/SEP |
|--|--|----------------------------|---------------------|---------------|--------------------------|
| 1-2-6-0-0000-0000 | DEPRECIACION, DETERIORO Y AMORTIZACION A | | | | |
| 1-2-6-1-0000-0000 | DEPRECIACION ACUMULADA DE BIENES INMUEBL | -26,313,129.95 | 0.00 | 0.00 | -26,313,129.95 |
| 1-2-6-3-0000-0000 | DEPRECIACION ACUMULADA DE BIENES MUEBLES | -19,215,209.04 | 0.00 | 0.00 | -19,215,209.04 |
| 1-2-6-5-0000-0000 | AMORTIZACION ACUMULADA DE ACTIVOS INTANG | 0.00 | 0.00 | 0.00 | 0.00 |
| TOTAL DEPRECIACION, DETERIORO Y AMORTIZACION A | | -45,528,338.99 | 0.00 | 0.00 | -45,528,338.99 |
| 1-2-7-0-0000-0000 | ACTIVO DIFERIDO | | | | |
| 1-2-7-1-0000-0000 | ESTUDIOS, FORMULACION Y EVALUACION DE PR | 0.00 | 0.00 | 0.00 | 0.00 |
| 1-2-7-9-0000-0000 | OTROS ACTIVOS DIFERIDOS | 156,422.00 | 0.00 | 5,800.00 | 150,622.00 |
| TOTAL ACTIVO DIFERIDO | | 156,422.00 | 0.00 | 5,800.00 | 150,622.00 |
| TOTAL ACTIVO | | 6,559,466.81 | 16,006.00 | 5,800.00 | 6,569,666.81 |
| 2-0-0-0-0000-0000 | PASIVO | 59,562,520.56 | 15,432,977.35 | 13,430,052.95 | 61,965,444.96 |
| 2-1-0-0-0000-0000 | PASIVO CIRCULANTE | | | | |
| 2-1-1-0-0000-0000 | CUENTAS POR PAGAR A CORTO PLAZO | | | | |
| 2-1-1-1-0000-0000 | SERVICIOS PERSONALES POR PAGAR A CORTO P | -229,415.36 | 4,439,092.60 | 4,209,677.24 | 0.00 |
| 2-1-1-2-0000-0000 | PROVEEDORES POR PAGAR A CORTO PLAZO | 0.00 | 1,180,463.70 | 1,180,463.70 | 0.00 |
| 2-1-1-3-0000-0000 | CONTRATISTAS POR OBRAS PUBLICAS POR PAGA | 0.00 | 0.00 | 0.00 | 0.00 |
| 2-1-1-5-0000-0000 | TRANSFERENCIAS OTORGADAS POR PAGAR ACP | 0.00 | 40,000.00 | 40,000.00 | 0.00 |
| 2-1-1-7-0000-0000 | RETENCIONES Y CONTRIBUCIONES POR PAGAR A | -47,339,406.82 | 447,353.17 | 1,402,646.97 | -48,294,700.62 |
| 2-1-1-9-0000-0000 | OTRAS CUENTAS POR PAGAR ACP | 0.00 | 0.00 | 0.00 | 0.00 |
| TOTAL CUENTAS POR PAGAR A CORTO PLAZO | | -47,568,822.18 | 6,108,875.47 | 6,832,763.91 | -48,294,700.62 |
| 2-1-6-0-0000-0000 | FONDOS Y BIENES DE TERCEROS EN GARANTIA | 0.00 | 0.00 | 0.00 | 0.00 |
| 2-1-6-1-0000-0000 | FONDOS EN GARANTIA A CORTO PLAZO | 0.00 | 0.00 | 0.00 | 0.00 |
| TOTAL FONDOS Y BIENES DE TERCEROS EN GARANTIA | | 0.00 | 0.00 | 0.00 | 0.00 |
| 2-1-7-0-0000-0000 | PROVISIONES A CORTO PLAZO | | | | |
| 2-1-7-2-0000-0000 | PROVISION POR CONTINGENCIAS A CORTO PLAZ | 0.00 | 0.00 | 0.00 | 0.00 |
| 2-1-7-9-0000-0000 | OTRAS PROVISIONES A CORTO PLAZO | 0.00 | 0.00 | 0.00 | 0.00 |
| TOTAL PROVISIONES A CORTO PLAZO | | 0.00 | 0.00 | 0.00 | 0.00 |
| 2-1-9-0-0000-0000 | OTROS PASIVOS A CORTO PLAZO | | | | |
| 2-1-9-1-0000-0000 | INGRESOS POR CLASIFICAR | 0.00 | 0.00 | 0.00 | 0.00 |
| 2-1-9-9-0000-0000 | OTROS PASIVOS CIRCULANTES | 0.00 | 373,174.11 | 373,174.11 | 0.00 |
| TOTAL OTROS PASIVOS A CORTO PLAZO | | 0.00 | 373,174.11 | 373,174.11 | 0.00 |
| TOTAL PASIVO CIRCULANTE | | -47,568,822.18 | 6,480,049.58 | 7,205,928.02 | -48,294,700.62 |
| 2-2-0-0-0000-0000 | PASIVO NO CIRCULANTE | | | | |
| 2-2-1-0-0000-0000 | CUENTAS POR PAGAR A LARGO PLAZO | | | | |
| 2-2-1-1-0000-0000 | PROVEEDORES POR PAGAR A LARGO PLAZO | 0.00 | 0.00 | 0.00 | 0.00 |
| TOTAL CUENTAS POR PAGAR A LARGO PLAZO | | 0.00 | 0.00 | 0.00 | 0.00 |
| TOTAL PASIVO NO CIRCULANTE | | 0.00 | 0.00 | 0.00 | 0.00 |
| TOTAL PASIVO | | -47,568,822.18 | 6,480,049.58 | 7,205,928.02 | -48,294,700.62 |
| 3-0-0-0-0000-0000 | HACIENDA PUBLICA PATRIMONIO | | | | |
| 3-1-0-0-0000-0000 | HACIENDA PUBLICA PATRIMONIO CONTRIBUIDO | | | | |
| 3-1-2-0-0000-0000 | DONACIONES DE CAPITAL | 0.00 | 0.00 | 0.00 | 0.00 |
| 3-1-2-1-0000-0000 | DONACIONES DE CAPITAL | 0.00 | 0.00 | 0.00 | 0.00 |
| TOTAL DONACIONES DE CAPITAL | | 0.00 | 0.00 | 0.00 | 0.00 |
| TOTAL HACIENDA PUBLICA PATRIMONIO CONTRIBUIDO | | 0.00 | 0.00 | 0.00 | 0.00 |
| 3-2-0-0-0000-0000 | HACIENDA PUBLICA PATRIMONIO GENERADO | | | | |
| 3-2-1-0-0000-0000 | RESULTADOS DEL EJERCICIO (AHORRO/DESAHOR | 0.00 | 0.00 | 0.00 | 0.00 |
| 3-2-1-1-0000-0000 | RESULTADOS DEL EJERCICIO (AHORRO/DESAHOR | 0.00 | 0.00 | 0.00 | 0.00 |
| TOTAL RESULTADOS DEL EJERCICIO (AHORRO/DESAHOR | | 0.00 | 0.00 | 0.00 | 0.00 |
| 3-2-2-0-0000-0000 | RESULTADOS DE EJERCICIOS ANTERIORES | 11,623,426.70 | 7,068.17 | 0.00 | 11,630,494.87 |
| 3-2-2-1-0000-0000 | RESULTADOS DE EJERCICIOS ANTERIORES | 11,623,426.70 | 7,068.17 | 0.00 | 11,630,494.87 |
| 3-2-3-0-0000-0000 | REVALUOS | 0.00 | 0.00 | 0.00 | 0.00 |
| 3-2-3-1-0000-0000 | REVALUO DE BIENES INMUEBLES | 0.00 | 0.00 | 0.00 | 0.00 |
| 3-2-3-2-0000-0000 | REVALUO DE BIENES MUEBLES | 0.00 | 0.00 | 0.00 | 0.00 |
| TOTAL REVALUOS | | 0.00 | 0.00 | 0.00 | 0.00 |
| 3-2-5-0-0000-0000 | RECTIFICACIONES DE RESULTADOS DE EJERCICIO | -16,187,207.89 | 0.00 | 0.00 | -16,187,207.89 |
| 3-2-5-1-0000-0000 | CAMBIOS EN POLITICAS CONTABLES | -16,187,207.89 | 0.00 | 0.00 | -16,187,207.89 |
| TOTAL RECTIFICACIONES DE RESULTADOS DE EJERCICIO | | -16,187,207.89 | 0.00 | 0.00 | -16,187,207.89 |



**INSTITUTO TECNOLÓGICO
 SUPERIOR DE ACAYUCAN
 DIRECCION
 CLAVE: 30EIT00108**

[Handwritten signature]

30 GOBIERNO DEL ESTADO DE VERACRUZ DE IGNACIO DE LA LLAVE
INSTITUTO TECNOLÓGICO SUPERIOR DE ACAYUCAN
BALANZA DE COMPROBACION AL 30 DE SEPTIEMBRE DE 2018

PAGINA: 5
 FECHA: 08/10/2018

| CUENTA | DESCRIPCION | MOVIMIENTOS | | SALDO FINAL AL 30/SEP |
|--|---|-------------|------------|--------------------------|
| | | DEBE | HABER | |
| TOTAL HACIENDA PUBLICA PATRIMONIO GENERADO | | | | |
| 4-0-0-0000-0000 | INGRESOS Y OTROS BENEFICIOS | 7,058.17 | 0.00 | -4,566,723.02 |
| 4-1-0-0-0000-0000 | INGRESOS DE GESTION | 7,058.17 | 0.00 | -4,566,723.02 |
| 4-1-6-0-0000-0000 | APROVECHAMIENTOS DE TIPO CORRIENTE | 0.00 | 0.00 | 0.00 |
| 4-1-6-9-0000-0000 | APROVECHAMIENTOS DE TIPO CORRIENTE | 0.00 | 0.00 | 0.00 |
| 4-1-7-0-0000-0000 | INGRESOS POR VENTA DE BIENES Y SERVICIOS | 0.00 | 216,409.96 | -15,262,953.88 |
| 4-1-7-3-0000-0000 | INGRESOS POR VENTA DE BIENES Y SERVICIOS | 0.00 | 216,409.96 | -15,262,953.88 |
| TOTAL INGRESOS POR VENTA DE BIENES Y SERVICIOS | | 0.00 | 216,409.96 | -15,262,953.88 |
| TOTAL INGRESOS DE GESTION | | 0.00 | 0.00 | 0.00 |
| 4-2-0-0-0000-0000 | PARTICIPACIONES, APORTACIONES, TRANSFERE | 0.00 | 0.00 | 0.00 |
| 4-2-2-0-0000-0000 | TRANSFERENCIAS, ASIGNACIONES, SUBSIDIOS | 0.00 | 0.00 | 0.00 |
| 4-2-2-1-0000-0000 | TRANSFERENCIAS INTERNAS Y ASIGNACIONES A | 0.00 | 0.00 | 0.00 |
| TOTAL TRANSFERENCIAS, ASIGNACIONES, SUBSIDIOS | | 0.00 | 0.00 | 0.00 |
| TOTAL PARTICIPACIONES, APORTACIONES, TRANSFERE | | 0.00 | 0.00 | 0.00 |
| 4-3-0-0-0000-0000 | OTROS INGRESOS Y BENEFICIOS | 0.00 | 0.00 | 0.00 |
| 4-3-1-0-0000-0000 | INGRESOS FINANCIEROS | 0.00 | 0.00 | 0.00 |
| 4-3-1-1-0000-0000 | INTERESES GANADOS DE VALORES, CREDITOS, | 0.00 | 0.00 | 0.00 |
| TOTAL INGRESOS FINANCIEROS | | 0.00 | 0.00 | 0.00 |
| 4-3-9-0-0000-0000 | OTROS INGRESOS Y BENEFICIOS VARIOS | 0.00 | 0.00 | 0.00 |
| 4-3-9-9-0000-0000 | OTROS INGRESOS Y BENEFICIOS VARIOS | 0.00 | 0.00 | 0.00 |
| TOTAL OTROS INGRESOS Y BENEFICIOS | | 0.00 | 0.00 | 0.00 |
| TOTAL INGRESOS Y OTROS BENEFICIOS | | 0.00 | 0.00 | 0.00 |
| 5-0-0-0-0000-0000 | GASTOS Y OTRAS FERRIDAS | 0.00 | 0.00 | 0.00 |
| 5-1-0-0-0000-0000 | GASTO DE FUNCIONAMIENTO | 0.00 | 0.00 | 0.00 |
| 5-1-1-0-0000-0000 | SERVICIOS PERSONALES | 0.00 | 0.00 | 0.00 |
| 5-1-1-1-0000-0000 | REMUNERACIONES AL PERSONAL DE CARÁCTER P | 0.00 | 0.00 | 0.00 |
| 5-1-1-2-0000-0000 | REMUNERACIONES AL PERSONAL DE CARÁCTER T | 0.00 | 0.00 | 0.00 |
| 5-1-1-3-0000-0000 | REMUNERACIONES ADICIONALES Y ESPECIALES | 0.00 | 0.00 | 0.00 |
| 5-1-1-4-0000-0000 | SEGURIDAD SOCIAL | 0.00 | 0.00 | 0.00 |
| 5-1-1-5-0000-0000 | OTRAS PRESTACIONES SOCIALES Y ECONÓMICAS | 0.00 | 0.00 | 0.00 |
| 5-1-1-6-0000-0000 | PAGO DE ESTIMULOS A SERVIDORES PÚBLICOS | 0.00 | 0.00 | 0.00 |
| TOTAL SERVICIOS PERSONALES | | 0.00 | 0.00 | 0.00 |
| 5-1-2-0-0000-0000 | MATERIALES Y SUMINISTROS | 0.00 | 0.00 | 0.00 |
| 5-1-2-1-0000-0000 | MATERIALES DE ADMINISTRACIÓN, EMISIÓN DE | 0.00 | 0.00 | 0.00 |
| 5-1-2-2-0000-0000 | ALIMENTO Y UTENSILIOS | 0.00 | 0.00 | 0.00 |
| 5-1-2-3-0000-0000 | MATERIAS PRIMAS Y MATERIALES DE PRODUCCI | 0.00 | 0.00 | 0.00 |
| 5-1-2-4-0000-0000 | PRODUCTOS QUÍMICOS, FARMACÉUTICOS Y DEL | 0.00 | 0.00 | 0.00 |
| 5-1-2-5-0000-0000 | COMBUSTIBLES, LUBRICANTES Y ADITIVOS | 0.00 | 0.00 | 0.00 |
| 5-1-2-7-0000-0000 | VESTUARIO, BLANCOS, PRENDAS DE PROTECCIÓN | 0.00 | 0.00 | 0.00 |
| 5-1-2-8-0000-0000 | MATERIALES Y SUMINISTROS PARA SEGURIDAD | 0.00 | 0.00 | 0.00 |
| 5-1-2-9-0000-0000 | HERRAMIENTAS, REFACCIONES Y ACCESORIOS M | 0.00 | 0.00 | 0.00 |
| TOTAL MATERIALES Y SUMINISTROS | | 0.00 | 0.00 | 0.00 |
| 5-1-3-0-0000-0000 | SERVICIOS GENERALES | 0.00 | 0.00 | 0.00 |
| 5-1-3-1-0000-0000 | SERVICIOS BÁSICOS | 0.00 | 0.00 | 0.00 |
| 5-1-3-2-0000-0000 | SERVICIOS DE ARRENDAMIENTO | 0.00 | 0.00 | 0.00 |
| 5-1-3-3-0000-0000 | SERVICIOS PROFESIONALES, CIENTÍFICOS, TÉ | 0.00 | 0.00 | 0.00 |
| 5-1-3-4-0000-0000 | SERVICIOS FINANCIEROS, BANCARIOS Y COMIER | 0.00 | 0.00 | 0.00 |
| 5-1-3-5-0000-0000 | SERVICIOS DE INSTALACIÓN, REPARACIÓN, MA | 0.00 | 0.00 | 0.00 |
| 5-1-3-6-0000-0000 | SERVICIOS DE COMUNICACIÓN SOCIAL Y PUBLI | 0.00 | 0.00 | 0.00 |
| 5-1-3-7-0000-0000 | SERVICIOS DE TRASLADOS Y MÁTICOS | 0.00 | 0.00 | 0.00 |
| 5-1-3-8-0000-0000 | SERVICIOS OFICIALES | 0.00 | 0.00 | 0.00 |
| 5-1-3-9-0000-0000 | OTROS SERVICIOS GENERALES | 0.00 | 0.00 | 0.00 |
| TOTAL SERVICIOS GENERALES | | 0.00 | 0.00 | 0.00 |
| TOTAL GASTO DE FUNCIONAMIENTO | | 0.00 | 0.00 | 0.00 |
| 5-2-0-0-0000-0000 | TRANSFERENCIAS, ASIGNACIONES, SUBSIDIOS | 0.00 | 0.00 | 0.00 |

S.E.P. S.E.V.



**INSTITUTO TECNOLÓGICO
 SUPERIOR DE ACAYUCAN**

**DIRECCION
 CLAVE: 30EIT0010B**

[Handwritten signature]

[Handwritten signature]

30 GOBIERNO DEL ESTADO DE VERACRUZ DE IGNACIO DE LA LLAVE
INSTITUTO TECNOLÓGICO SUPERIOR DE ACAYUCAN
BALANZA DE COMPROBACIONAL 30 DE SEPTIEMBRE DE 2018

| CUENTA | DESCRIPCION | SALDO INICIAL AL 01-SEP | MOVIMIENTOS | SALDO FINAL AL 30/SEP |
|--|---|----------------------------|-------------|--------------------------|
| | | | DEBE | HABER |
| 5-2-1-0-000-0000 | TRANSFERENCIAS INTERNAS Y ASIGNACIONES A ASIGNACIONES AL SECTOR PÚBLICO | 0.00 | 0.00 | 0.00 |
| 5-2-1-1-000-0000 | TRANSFERENCIAS INTERNAS AL SECTOR PÚBLICO | 0.00 | 0.00 | 0.00 |
| 5-2-1-2-000-0000 | TRANSFERENCIAS INTERNAS AL SECTOR PÚBLICO | 0.00 | 0.00 | 0.00 |
| TOTAL TRANSFERENCIAS INTERNAS Y ASIGNACIONES | | 0.00 | 0.00 | 0.00 |
| 5-2-2-0-000-0000 | TRANSFERENCIAS AL RESTO DEL SECTOR PÚBLICO | 0.00 | 0.00 | 0.00 |
| 5-2-2-1-000-0000 | TRANSFERENCIAS A ENTIDADES PARA ESTATALES | 0.00 | 0.00 | 0.00 |
| 5-2-2-2-000-0000 | TRANSFERENCIAS A ENTIDADES FEDERATIVAS | 0.00 | 0.00 | 0.00 |
| 5-2-2-3-000-0000 | TRANSFERENCIAS A MUNICIPIOS | 0.00 | 0.00 | 0.00 |
| TOTAL TRANSFERENCIAS AL RESTO DEL SECTOR PÚBLICO | | 0.00 | 0.00 | 0.00 |
| 5-2-3-0-000-0000 | SUBSIDIO Y SUBVENCIÓNES | 0.00 | 0.00 | 0.00 |
| 5-2-3-1-000-0000 | SUBSIDIOS | 0.00 | 0.00 | 0.00 |
| 5-2-3-2-000-0000 | SUBVENCIÓNES | 0.00 | 0.00 | 0.00 |
| TOTAL SUBSIDIO Y SUBVENCIÓNES | | 0.00 | 0.00 | 0.00 |
| 5-2-4-0-000-0000 | AYUDAS SOCIALES | 0.00 | 0.00 | 0.00 |
| 5-2-4-1-000-0000 | AYUDAS SOCIALES A PERSONAS | 0.00 | 0.00 | 0.00 |
| 5-2-4-2-000-0000 | BECAS | 11,466.65 | 0.00 | 0.00 |
| 5-2-4-3-000-0000 | AYUDAS SOCIALES A INSTITUCIONES | 110,000.00 | 0.00 | 0.00 |
| 5-2-4-4-000-0000 | AYUDAS SOCIALES POR DESASTRES NATURALES | 0.00 | 0.00 | 0.00 |
| TOTAL AYUDAS SOCIALES | | 121,466.65 | 0.00 | 0.00 |
| 5-2-5-0-000-0000 | PENSIONES Y JUBILACIONES | 0.00 | 0.00 | 0.00 |
| 5-2-5-1-000-0000 | PENSIONES | 0.00 | 0.00 | 0.00 |
| 5-2-5-2-000-0000 | JUBILACIONES | 0.00 | 0.00 | 0.00 |
| TOTAL PENSIONES Y JUBILACIONES | | 0.00 | 0.00 | 0.00 |
| 5-2-6-0-000-0000 | TRANSFERENCIAS A FIDEICOMISOS, MANDATOS Y JUBILACIONES | 0.00 | 0.00 | 0.00 |
| 5-2-6-1-000-0000 | TRANSFERENCIAS A FIDEICOMISOS, MANDATOS Y JUBILACIONES | 0.00 | 0.00 | 0.00 |
| 5-2-6-2-000-0000 | TRANSFERENCIAS A FIDEICOMISOS, MANDATOS Y JUBILACIONES | 0.00 | 0.00 | 0.00 |
| TOTAL TRANSFERENCIAS A FIDEICOMISOS, MANDATOS Y JUBILACIONES | | 0.00 | 0.00 | 0.00 |
| 5-2-7-0-000-0000 | TRANSFERENCIAS AL EXTERIOR | 0.00 | 0.00 | 0.00 |
| 5-2-7-1-000-0000 | TRANSFERENCIAS AL EXTERIOR GOBIERNO | 0.00 | 0.00 | 0.00 |
| 5-2-7-2-000-0000 | TRANSFERENCIAS AL SECTOR PRIVADO EXTERNO | 0.00 | 0.00 | 0.00 |
| TOTAL TRANSFERENCIAS AL EXTERIOR | | 0.00 | 0.00 | 0.00 |
| TOTAL TRANSFERENCIAS, ASIGNACIONES, SUBSIDIOS Y PARTICIPACIONES | | 121,466.65 | 40,000.00 | 161,466.65 |
| 5-3-0-0-000-0000 | PARTICIPACIONES Y APORTACIONES | 0.00 | 0.00 | 0.00 |
| 5-3-1-0-000-0000 | PARTICIPACIONES | 0.00 | 0.00 | 0.00 |
| 5-3-1-1-000-0000 | PARTICIPACIONES DE LA FEDERACIÓN A ENTIDADES | 0.00 | 0.00 | 0.00 |
| 5-3-1-2-000-0000 | PARTICIPACIONES DE LAS ENTIDADES FEDERATIVAS | 0.00 | 0.00 | 0.00 |
| TOTAL PARTICIPACIONES | | 0.00 | 0.00 | 0.00 |
| 5-3-2-0-000-0000 | APORTACIONES | 0.00 | 0.00 | 0.00 |
| 5-3-2-1-000-0000 | APORTACIONES DE LA FEDERACIÓN A ENTIDADES | 0.00 | 0.00 | 0.00 |
| 5-3-2-2-000-0000 | APORTACIONES DE LAS ENTIDADES FEDERATIVAS | 0.00 | 0.00 | 0.00 |
| TOTAL APORTACIONES | | 0.00 | 0.00 | 0.00 |
| 5-3-3-0-000-0000 | CONVENIOS | 0.00 | 0.00 | 0.00 |
| 5-3-3-1-000-0000 | CONVENIOS DE REASIGNACIÓN | 0.00 | 0.00 | 0.00 |
| 5-3-3-2-000-0000 | CONVENIOS DE DESCENTRALIZACIÓN Y OTROS | 0.00 | 0.00 | 0.00 |
| TOTAL CONVENIOS | | 0.00 | 0.00 | 0.00 |
| TOTAL PARTICIPACIONES Y APORTACIONES | | 0.00 | 0.00 | 0.00 |
| 5-4-0-0-000-0000 | INTERESES, COMISIONES Y OTROS GASTOS DE INTERESES DE LA DEUDA PÚBLICA | 0.00 | 0.00 | 0.00 |
| 5-4-1-0-000-0000 | INTERESES DE LA DEUDA PÚBLICA | 0.00 | 0.00 | 0.00 |
| 5-4-2-0-000-0000 | COMISIONES DE LA DEUDA PÚBLICA | 0.00 | 0.00 | 0.00 |
| 5-4-2-1-000-0000 | COMISIONES DE LA DEUDA PÚBLICA INTERNA | 0.00 | 0.00 | 0.00 |
| TOTAL COMISIONES DE LA DEUDA PÚBLICA | | 0.00 | 0.00 | 0.00 |
| 5-4-3-0-000-0000 | GASTOS DE LA DEUDA PÚBLICA | 0.00 | 0.00 | 0.00 |
| 5-4-3-1-000-0000 | GASTOS DE LA DEUDA PÚBLICA INTERNA | 0.00 | 0.00 | 0.00 |
| TOTAL GASTOS DE LA DEUDA PÚBLICA | | 0.00 | 0.00 | 0.00 |
| TOTAL INTERESES, COMISIONES Y OTROS GASTOS DE INTERESES, COMISIONES Y OTROS GASTOS DE LA DEUDA PÚBLICA | | 0.00 | 0.00 | 0.00 |
| 5-5-0-0-000-0000 | OTROS GASTOS Y PÉRDIDAS EXTRAORDINARIAS | 0.00 | 0.00 | 0.00 |
| 5-5-1-0-000-0000 | ESTIMACIONES, DEPRECIACIONES, DETERIORO, DEPRECIACION DE BIENES INMUEBLES | 0.00 | 0.00 | 0.00 |
| 5-5-1-3-000-0000 | DEPRECIACION DE BIENES INMUEBLES | 0.00 | 0.00 | 0.00 |
| 5-5-1-5-000-0000 | DEPRECIACION DE BIENES MUEBLES | 0.00 | 0.00 | 0.00 |

S.E.P. S.E.V.



INSTITUTO TECNOLÓGICO
 SUPERIOR DE ACAYUCAN
 DIRECCION
 CLAVE. 30EIT00103

[Handwritten signature]

30 GOBIERNO DEL ESTADO DE VERACRUZ DE IGNACIO DE LA LLAVE
INSTITUTO TECNOLÓGICO SUPERIOR DE ACAYUCAN

BALANZA DE COMPROBACIONAL 30 DE SEPTIEMBRE DE 2018

PAGINA:
 FECHA: 09/10/2018

| CUENTA | DESCRIPCION | SALDO INICIAL AL 01-SEP | MOVIMIENTOS DEBE | HABER | SALDO FINAL AL 30/SEP |
|--|--|----------------------------|---------------------|----------|--------------------------|
| TOTAL ESTIMACIONES, DEPRECIACIONES, DETERIORO, PROVISIONES | | 0.00 | 0.00 | 0.00 | 0.00 |
| 5-5-2-0-0000-0000 | PROVISIONES | 0.00 | 0.00 | 0.00 | 0.00 |
| 5-5-2-1-0000-0000 | PROVISIONES DE PASIVOS A CORTO PLAZO | 0.00 | 0.00 | 0.00 | 0.00 |
| TOTAL PROVISIONES | | 0.00 | 0.00 | 0.00 | 0.00 |
| 5-5-9-0-0000-0000 | OTROS GASTOS | 0.00 | 0.00 | 0.00 | 0.00 |
| 5-5-9-9-0000-0000 | OTROS GASTOS VARIOS | 0.00 | 0.00 | 0.00 | 0.00 |
| TOTAL OTROS GASTOS | | 0.00 | 0.00 | 0.00 | 0.00 |
| TOTAL OTROS GASTOS Y PÉRDIDAS EXTRAORDINARIAS | | 0.00 | 0.00 | 0.00 | 0.00 |
| TOTAL GASTOS Y OTRAS PERDIDAS | | 0.00 | 0.00 | 0.00 | 0.00 |
| 6-0-0-0-0000-0000 | CUENTAS DE CIERRE CONTABLE | 47,984,377.42 | 5,451,910.51 | 0.00 | 53,412,607.45 |
| 7-0-0-0-0000-0000 | CUENTAS DE ORDEN CONTABLES | 0.00 | 0.00 | 3,680.48 | 0.00 |
| 7-1-0-0-0000-0000 | VALORES | | | | |
| 7-1-1-0-0000-0000 | VALORES EN CUSTODIA | | | | |
| 7-1-1-1-0000-0000 | VALORES EN CUSTODIA | 0.00 | 0.00 | 0.00 | 0.00 |
| 7-1-1-2-0000-0000 | BIENES INMUEBLES POR REGULARIZACION | 0.00 | 0.00 | 0.00 | 0.00 |
| 7-1-1-3-0000-0000 | RECURSOS AJENO EN ADMINISTRACION | 0.00 | 0.00 | 0.00 | 0.00 |
| 7-1-1-4-0000-0000 | CUENTAS BANCARIAS INTERNAS | 0.00 | 0.00 | 0.00 | 0.00 |
| 7-1-1-5-0000-0000 | PATRIMONIO DE FIDECOMISOS Y OTROS | 0.00 | 0.00 | 0.00 | 0.00 |
| 7-1-1-8-0000-0000 | ACTIVOS PENDIENTES DE RECUPERAR | 0.00 | 0.00 | 0.00 | 0.00 |
| 7-1-1-9-0000-0000 | ACTIVOS Y VALORES EN CUSTODIA OPDS | 0.00 | 0.00 | 0.00 | 0.00 |
| TOTAL VALORES EN CUSTODIA | | 0.00 | 0.00 | 0.00 | 0.00 |
| 7-1-2-0-0000-0000 | CUSTODIA DE VALORES | 0.00 | 0.00 | 0.00 | 0.00 |
| 7-1-2-1-0000-0000 | CUSTODIA DE DONATIVOS | 0.00 | 0.00 | 0.00 | 0.00 |
| 7-1-2-2-0000-0000 | REGULARIZACION DE BIENES INMUEBLES | 0.00 | 0.00 | 0.00 | 0.00 |
| 7-1-2-3-0000-0000 | RECURSOS AJENO EN ADMINISTRACION | 0.00 | 0.00 | 0.00 | 0.00 |
| 7-1-2-4-0000-0000 | CUENTAS BANCARIAS INTERNAS | 0.00 | 0.00 | 0.00 | 0.00 |
| 7-1-2-5-0000-0000 | PATRIMONIO DE FIDECOMISOS Y OTROS | 0.00 | 0.00 | 0.00 | 0.00 |
| 7-1-2-8-0000-0000 | ACTIVOS PENDIENTES DE RECUPERAR | 0.00 | 0.00 | 0.00 | 0.00 |
| 7-1-2-9-0000-0000 | ACTIVOS Y VALORES EN CUSTODIA OPDS | 0.00 | 0.00 | 0.00 | 0.00 |
| TOTAL VALORES | | 0.00 | 0.00 | 0.00 | 0.00 |
| 7-4-0-0-0000-0000 | JUICIOS | | | | |
| 7-4-1-0-0000-0000 | DEMANDAS JUDICIAL EN PROCESO DE RESOLUCION | 2,198,864.21 | 0.00 | 0.00 | 2,198,864.21 |
| 7-4-1-1-0000-0000 | CONTINGENCIAS POR JUICIOS PENDIENTES DE | 2,198,864.21 | 0.00 | 0.00 | 2,198,864.21 |
| TOTAL DEMANDAS JUDICIALES EN PROCESO DE RESOLUCION | | 4,397,728.42 | 0.00 | 0.00 | 4,397,728.42 |
| 7-4-2-0-0000-0000 | RESOLUCIONES DE DEMANDAS EN PROCESO JUDICIAL | | | | |
| 7-4-2-1-0000-0000 | RESOLUCION DE JUICIOS JUDICIALES PENDIENTES | -2,198,864.21 | 0.00 | 0.00 | -2,198,864.21 |
| TOTAL RESOLUCIONES DE DEMANDAS EN PROCESO JUDICIAL | | -2,198,864.21 | 0.00 | 0.00 | -2,198,864.21 |
| TOTAL JUICIOS | | 2,198,864.21 | 0.00 | 0.00 | 2,198,864.21 |
| 7-6-0-0-0000-0000 | BIENES EN CONCESIONADOS O EN COMODATO | | | | |
| 7-6-3-0-0000-0000 | BIENES BAJO CONTRATO DE COMODATO | 0.00 | 0.00 | 0.00 | 0.00 |
| 7-6-3-1-0000-0000 | BIENES BAJO CONTRATO DE COMODATO | 0.00 | 0.00 | 0.00 | 0.00 |
| TOTAL BIENES BAJO CONTRATO DE COMODATO | | 0.00 | 0.00 | 0.00 | 0.00 |
| 7-6-4-0-0000-0000 | CONTRATO DE COMODATO POR BIENES | 0.00 | 0.00 | 0.00 | 0.00 |
| 7-6-4-1-0000-0000 | CONTRATO DE COMODATO POR BIENES | 0.00 | 0.00 | 0.00 | 0.00 |
| TOTAL CONTRATO DE COMODATO POR BIENES | | 0.00 | 0.00 | 0.00 | 0.00 |
| TOTAL BIENES EN CONCESIONADOS O EN COMODATO | | 0.00 | 0.00 | 0.00 | 0.00 |
| TOTAL CUENTAS DE ORDEN CONTABLES | | 47,984,377.42 | 5,451,910.51 | 3,680.48 | 53,412,607.45 |
| 8-0-0-0-0000-0000 | CUENTAS DE ORDEN PRESUPUESTARIA | | | | |
| 8-1-0-0-0000-0000 | LEY DE INGRESOS | | | | |
| 8-1-1-0-0000-0000 | LEY DE INGRESOS ESTIMADA | 10,877,844.00 | 0.00 | 0.00 | 10,877,844.00 |
| 8-1-1-4-0000-0000 | INGRESOS DE GESTION ESTIMADOS | 0.00 | 0.00 | 0.00 | 0.00 |
| 8-1-1-5-0000-0000 | INGRESOS FEDERALES ESTIMADOS | 31,576,328.00 | 0.00 | 0.00 | 31,576,328.00 |
| 8-1-1-6-0000-0000 | INGRESOS ESTATALES ESTIMADOS | 0.00 | 0.00 | 0.00 | 0.00 |
| 8-1-1-7-0000-0000 | OTROS INGRESOS Y BENEFICIOS VARIOS ESTIMADOS | 42,454,172.00 | 0.00 | 0.00 | 42,454,172.00 |
| TOTAL LEY DE INGRESOS ESTIMADA | | 84,908,344.00 | 0.00 | 0.00 | 84,908,344.00 |
| 8-1-2-0-0000-0000 | LEY DE INGRESOS POR EJECUTAR | 0.00 | 1,208,533.91 | 0.00 | 1,208,533.91 |
| 8-1-2-4-0000-0000 | INGRESOS DE GESTION POR EJECUTAR | 0.00 | 4,430,211.07 | 0.00 | 4,430,211.07 |
| 8-1-2-5-0000-0000 | INGRESOS FEDERALES POR EJECUTAR | 0.00 | 0.00 | 0.00 | 0.00 |

S.E.P. S.E.V.

INSTITUTO TECNOLÓGICO SUPERIOR DE ACAYUCAN
DIRECCION
CLAVE: 30EIT0010B

1,208,533.91
 4,430,211.07
 10,877,844.00
 31,576,328.00
 42,454,172.00
 53,412,607.45

30 GOBIERNO DEL ESTADO DE VERACRUZ DE IGNACIO DE LA LLAVE
INSTITUTO TECNOLÓGICO SUPERIOR DE ACAYUCAN
BALANZA DE COMPROBACIONAL 30 DE SEPTIEMBRE DE 2018

PAGINA:
 FECHA: 08/10/2018

| CUENTA | DESCRIPCION | SALDO INICIAL AL 01-SEP | MOVIMIENTOS | SALDO FINAL AL 30/SEP |
|--|--|----------------------------|---------------|--------------------------|
| | | DEBE | HABER | |
| 8-1-2-6-0000-0000 | INGRESOS ESTATALES POR EJECUTAR | -10,644,970.00 | 323,368.27 | -8,361,549.00 |
| 8-1-2-7-0000-0000 | OTROS INGRESOS Y BENEFICIOS VARIOS POR E | -16,183.60 | 4,512,346.00 | -2,159,940.57 |
| TOTAL LEY DE INGRESOS POR EJECUTAR | | -10,661,154.60 | 10,475,469.25 | -10,521,489.57 |
| 8-1-3-0-0000-0000 | MODIFICACIONES A LA LEY DE INGRESOS ESTI | | | |
| 8-1-3-4-0000-0000 | INGRESOS DE GESTION MODIFICACIONES | 4,168,669.92 | 593,123.95 | 4,365,109.88 |
| 8-1-3-5-0000-0000 | INGRESOS FEDERALES MODIFICACIONES | 18,571,823.00 | 2,070,676.07 | 20,931,369.00 |
| 8-1-3-6-0000-0000 | INGRESOS ESTATALES MODIFICACIONES | 0.00 | 323,368.27 | 0.00 |
| 8-1-3-7-0000-0000 | OTROS INGRESOS Y BENEFICIOS VARIOS MODIF | 1,399,070.99 | 4,085,803.76 | 5,277,478.46 |
| TOTAL MODIFICACIONES A LA LEY DE INGRESOS ESTI | | 24,139,563.91 | 3,994,964.58 | 30,593,946.34 |
| 8-1-4-0-0000-0000 | LEY DE INGRESOS DEVENGADA | | | |
| 8-1-4-4-0000-0000 | INGRESOS DE GESTION DEVENGADOS | 0.00 | 216,409.96 | 0.00 |
| 8-1-4-5-0000-0000 | INGRESOS FEDERALES DEVENGADOS | 0.00 | 2,359,535.00 | 0.00 |
| 8-1-4-6-0000-0000 | INGRESOS ESTATALES DEVENGADOS | 0.00 | 2,283,421.00 | 0.00 |
| 8-1-4-7-0000-0000 | OTROS INGRESOS Y BENEFICIOS VARIOS DEVEN | 0.00 | 0.00 | 0.00 |
| TOTAL LEY DE INGRESOS DEVENGADA | | 0.00 | 4,859,365.96 | 0.00 |
| 8-1-5-0-0000-0000 | LEY DE INGRESOS RECAUDADA | | | |
| 8-1-5-4-0000-0000 | INGRESOS DE GESTION RECAUDADOS | -15,046,543.92 | 0.00 | -15,262,963.88 |
| 8-1-5-5-0000-0000 | INGRESOS FEDERALES RECAUDADOS | -18,571,823.00 | 0.00 | -20,931,369.00 |
| 8-1-5-6-0000-0000 | INGRESOS ESTATALES RECAUDADOS | -20,931,369.00 | 0.00 | -23,214,779.00 |
| 8-1-5-7-0000-0000 | OTROS INGRESOS Y BENEFICIOS VARIOS RECAU | -1,392,881.39 | 2,161,198.74 | -3,117,537.89 |
| TOTAL LEY DE INGRESOS RECAUDADA | | -55,932,618.31 | 7,020,594.70 | -62,536,628.77 |
| TOTAL LEY DE INGRESOS | | 0.00 | 25,949,954.49 | 0.00 |
| 8-2-0-0-0000-0000 | PRESUPUESTO DE EGRESOS | | | |
| 8-2-1-0-0000-0000 | PRESUPUESTO DE EGRESOS APROBADO | | | |
| 8-2-1-1-0000-0000 | SERVICIOS PERSONALES | -30,500,808.00 | 0.00 | -30,500,808.00 |
| 8-2-1-2-0000-0000 | MATERIALES Y SUMINISTROS | -4,862,412.00 | 0.00 | -4,862,412.00 |
| 8-2-1-3-0000-0000 | SERVICIOS GENERALES | -5,486,782.00 | 0.00 | -5,486,782.00 |
| 8-2-1-4-0000-0000 | TRANSFERENCIAS, ASIGNACIONES, SUBSIDIOS | -202,193.00 | 0.00 | -202,193.00 |
| 8-2-1-5-0000-0000 | BIENES MUEBLES, INMUEBLES E INTANGIBLES | -1,372,031.00 | 0.00 | -1,372,031.00 |
| 8-2-1-6-0000-0000 | INVERSION PUBLICA | 0.00 | 0.00 | 0.00 |
| 8-2-1-7-0000-0000 | INVERSIONES FINANCIERAS Y OTRAS PROVISIO | 0.00 | 0.00 | 0.00 |
| TOTAL PRESUPUESTO DE EGRESOS APROBADO | | -42,464,172.00 | 0.00 | -42,464,172.00 |
| 8-2-2-0-0000-0000 | PRESUPUESTO DE EGRESOS POR EJERCER | | | |
| 8-2-2-1-0000-0000 | SERVICIOS PERSONALES | -22,412,350.89 | 15,301,856.51 | 0.00 |
| 8-2-2-2-0000-0000 | MATERIALES Y SUMINISTROS | 855,256.12 | 620,410.69 | 708,079.53 |
| 8-2-2-3-0000-0000 | SERVICIOS GENERALES | 7,633,738.62 | 3,113,978.48 | 10,990,252.98 |
| 8-2-2-4-0000-0000 | TRANSFERENCIAS, ASIGNACIONES, SUBSIDIOS | 52,261.00 | 49,692.30 | 16,160.65 |
| 8-2-2-5-0000-0000 | BIENES MUEBLES, INMUEBLES E INTANGIBLES | 1,028,117.81 | 47,016.00 | 997,109.81 |
| 8-2-2-6-0000-0000 | INVERSION PUBLICA | 0.00 | 0.00 | 0.00 |
| 8-2-2-7-0000-0000 | INVERSIONES FINANCIERAS Y OTRAS PROVISIO | 0.00 | 0.00 | 0.00 |
| TOTAL PRESUPUESTO DE EGRESOS POR EJERCER | | -12,942,917.34 | 19,169,066.33 | 12,701,602.97 |
| 8-2-3-0-0000-0000 | MODIFICACIONES AL PRESUPUESTO DE EGRESOS | | | |
| 8-2-3-1-0000-0000 | SERVICIOS PERSONALES | -16,000,922.00 | 339,894.02 | -16,125,476.25 |
| 8-2-3-2-0000-0000 | MATERIALES Y SUMINISTROS | 1,279,106.21 | 7,000.00 | 1,119,060.56 |
| 8-2-3-3-0000-0000 | SERVICIOS GENERALES | -9,351,744.48 | 5,552,818.07 | -13,592,597.36 |
| 8-2-3-4-0000-0000 | TRANSFERENCIAS, ASIGNACIONES, SUBSIDIOS | 28,411.35 | 5,792.65 | 24,511.70 |
| 8-2-3-5-0000-0000 | BIENES MUEBLES, INMUEBLES E INTANGIBLES | -34,444.99 | 0.00 | -19,444.99 |
| 8-2-3-6-0000-0000 | INVERSION PUBLICA | 0.00 | 0.00 | 0.00 |
| 8-2-3-7-0000-0000 | INVERSIONES FINANCIERAS Y OTRAS PROVISIO | 0.00 | 0.00 | 0.00 |
| TOTAL MODIFICACIONES AL PRESUPUESTO DE EGRESOS | | -24,139,563.91 | 8,134,004.29 | -30,593,946.34 |
| 8-2-4-0-0000-0000 | PRESUPUESTO DE EGRESOS COMPROMETIDO | | | |
| 8-2-4-1-0000-0000 | SERVICIOS PERSONALES | 31,093,947.65 | 35,306,692.86 | 6,539,541.74 |
| 8-2-4-2-0000-0000 | MATERIALES Y SUMINISTROS | 3,457.10 | 306,188.45 | 0.00 |
| 8-2-4-3-0000-0000 | SERVICIOS GENERALES | -3,456.90 | 907,002.95 | 0.00 |
| 8-2-4-4-0000-0000 | TRANSFERENCIAS, ASIGNACIONES, SUBSIDIOS | 0.00 | 40,000.00 | 0.00 |
| 8-2-4-5-0000-0000 | BIENES MUEBLES, INMUEBLES E INTANGIBLES | 0.00 | 16,008.00 | 0.00 |
| 8-2-4-6-0000-0000 | INVERSION PUBLICA | 0.00 | 0.00 | 0.00 |
| 8-2-4-7-0000-0000 | INVERSIONES FINANCIERAS Y OTRAS PROVISIO | 0.00 | 0.00 | 0.00 |
| TOTAL PRESUPUESTO DE EGRESOS COMPROMETIDO | | 31,093,947.65 | 36,575,891.87 | 6,539,541.74 |

S.E.P. S.E.V.



INSTITUTO TECNOLÓGICO
 SUPERIOR DE ACAYUCAN
 DIRECCION
 CLAVE. 30EIT00108

[Handwritten signature]

30 GOBIERNO DEL ESTADO DE VERACRUZ DE IGNACIO DE LA LLAVE
 INSTITUTO TECNOLÓGICO SUPERIOR DE ACAYUCAN
 BALANZA DE COMPROBACION AL 30 DE SEPTIEMBRE DE 2018

PAGINA: :
 FECHA: 08/10/2018

| CUENTA | DESCRIPCION | SALDO INICIAL AL 01- SEP | MOVIMIENTOS | SALDO FINAL AL 30/SEP |
|--|--|-----------------------------|----------------|--------------------------|
| | | DEBE | HABER | |
| 8-2-5-0-0000-0000 | PRESUPUESTO DE EGRESOS DEVENGADO | | | |
| 8-2-5-1-0000-0000 | SERVICIOS PERSONALES | 0.00 | 4,212,745.51 | 0.00 |
| 8-2-5-2-0000-0000 | MATERIALES Y SUMINISTROS | 0.00 | 310,679.34 | 0.00 |
| 8-2-5-3-0000-0000 | SERVICIOS GENERALES | 0.00 | 892,166.14 | 0.00 |
| 8-2-5-4-0000-0000 | TRANSFERENCIAS, ASIGNACIONES, SUBSIDIOS | 0.00 | 40,000.00 | 0.00 |
| 8-2-5-5-0000-0000 | BIENES MUEBLES, INMUEBLES E INTANGIBLES | 0.00 | 16,008.00 | 0.00 |
| 8-2-5-6-0000-0000 | INVERSIÓN PÚBLICA | 0.00 | 0.00 | 0.00 |
| 8-2-5-7-0000-0000 | INVERSIONES FINANCIERAS Y OTRAS PROVISIO | 0.00 | 0.00 | 0.00 |
| TOTAL PRESUPUESTO DE EGRESOS DEVENGADO | | 0.00 | 5,471,598.99 | 0.00 |
| 8-2-6-0-0000-0000 | PRESUPUESTO DE EGRESOS EJERCIDO | | | |
| 8-2-6-1-0000-0000 | SERVICIOS PERSONALES | 275,507.34 | 4,212,745.51 | 275,507.34 |
| 8-2-6-2-0000-0000 | MATERIALES Y SUMINISTROS | 0.00 | 310,679.34 | 0.00 |
| 8-2-6-3-0000-0000 | SERVICIOS GENERALES | 0.00 | 892,166.14 | 0.00 |
| 8-2-6-4-0000-0000 | TRANSFERENCIAS, ASIGNACIONES, SUBSIDIOS | 0.00 | 40,000.00 | 0.00 |
| 8-2-6-5-0000-0000 | BIENES MUEBLES, INMUEBLES E INTANGIBLES | 0.00 | 16,008.00 | 0.00 |
| 8-2-6-6-0000-0000 | INVERSIÓN PÚBLICA | 0.00 | 0.00 | 0.00 |
| 8-2-6-7-0000-0000 | INVERSIONES FINANCIERAS Y OTRAS PROVISIO | 0.00 | 0.00 | 0.00 |
| TOTAL PRESUPUESTO DE EGRESOS EJERCIDO | | 275,507.34 | 5,471,598.99 | 275,507.34 |
| 8-2-7-0-0000-0000 | PRESUPUESTO DE EGRESOS PAGADO | | | |
| 8-2-7-1-0000-0000 | SERVICIOS PERSONALES | 37,604,626.20 | 4,209,677.24 | 41,811,235.17 |
| 8-2-7-2-0000-0000 | MATERIALES Y SUMINISTROS | 2,754,592.57 | 310,679.34 | 3,065,271.91 |
| 8-2-7-3-0000-0000 | SERVICIOS GENERALES | 7,209,194.66 | 891,563.93 | 8,099,126.38 |
| 8-2-7-4-0000-0000 | TRANSFERENCIAS, ASIGNACIONES, SUBSIDIOS | 121,466.65 | 40,000.00 | 161,466.65 |
| 8-2-7-5-0000-0000 | BIENES MUEBLES, INMUEBLES E INTANGIBLES | 378,388.18 | 16,008.00 | 394,396.18 |
| 8-2-7-6-0000-0000 | INVERSIÓN PÚBLICA | 0.00 | 0.00 | 0.00 |
| 8-2-7-7-0000-0000 | INVERSIONES FINANCIERAS Y OTRAS PROVISIO | 0.00 | 0.00 | 0.00 |
| TOTAL PRESUPUESTO DE EGRESOS PAGADO | | 48,067,228.26 | 5,467,918.51 | 53,531,466.23 |
| TOTAL PRESUPUESTO DE EGRESOS | | 0.00 | 74,825,830.95 | 0.00 |
| 9-0-0-0000-0000 | CUENTAS DE CIERRE PRESUPUESTARIO | 0.00 | 100,775,785.44 | 0.00 |
| TOTAL TOTAL | | 0.00 | 128,147,781.05 | 0.00 |



S.E.P. S.E.V.

INSTITUTO TECNOLÓGICO
 SUPERIOR DE ACAYUCAN

DIRECCION
 CLAVE: 30EIT0010B

BAJO PROTESTA DE DECIR VERDAD DECLARAMOS QUE LOS ESTADOS FINANCIEROS Y SUS NOTAS, SON RAZONABLEMENTE CORRECTOS Y SON RESPONSABILIDAD DEL EMISOR

ELABORO
 JEFE DEL DEPARTAMENTO DE RECURSOS FINANCIEROS

VERIFICO
 SUBDIRECTOR ADMINISTRATIVO

AUTORIZO
 DIRECTOR GENERAL

L.C. EGDA MILENE LIBRADO REYES

L.C. ANA LILIA RAMOS DIAZ

LIC. ANGEL SABINO MORALARCÓN

ESTADO DE FLUJOS DE EFECTIVO
ESTADO DE FLUJO DE EFECTIVO DEL 1 DE ENERO AL 30 DE SEPTIEMBRE DE 2018

| DESCRIPCION | EJERCICIO ACTUAL | | EJERCICIO ANTERIOR | |
|---|------------------|---------------|--------------------|-------|
| | PARCIAL | TOTAL | PARCIAL | TOTAL |
| Flujo de Efectivo de las Actividades de Gestión | | | | |
| Origen | | 62,526,628.77 | | |
| Impuestos | 0.00 | | | |
| Cuentas y Aportaciones de Seguridad Social | 0.00 | | | |
| Contribuciones de mejoras | 0.00 | | | |
| Derechos | 0.00 | | | |
| Productos de tipo corriente | 0.00 | | | |
| Aprovechamientos de tipo corriente | 0.00 | | | |
| Ingresos por Venta de Bienes y Servicios | 15,262,953.88 | | | |
| Ingresos no Comprendidos en las Fracciones de la Ley de Ingresos Causados en Ejercicios Fiscales Anteriores | | | | |
| Pendientes de Liquidación o Pago | 0.00 | | | |
| Participaciones, Aportaciones y Convenios | 0.00 | | | |
| Transferencias, Asignaciones y Subsidios y Otras Ayudas | 44,146,137.00 | | | |
| Otros Orígenes de Operación | 3,117,537.89 | | | |
| Aplicación | | 53,412,607.45 | | |
| Servicios Personales | 42,086,742.51 | | | |
| Materiales y Suministros | 3,065,271.91 | | | |
| Servicios Generales | 8,099,126.38 | | | |
| Transferencias Internas y Asignaciones al Sector Público | 0.00 | | | |
| Transferencias al Resto del Sector Público | 0.00 | | | |
| Subsidios y Subvenciones | 0.00 | | | |
| Ayudas Sociales | 161,466.65 | | | |
| Pensiones y Jubilaciones | 0.00 | | | |
| Transferencias a Fideicomisos, Mandatos y Contratos Análogos | 0.00 | | | |
| Transferencias a la Seguridad Social | 0.00 | | | |
| Donativos | 0.00 | | | |
| Transferencias al Exterior | 0.00 | | | |
| Participaciones | 0.00 | | | |
| Aportaciones | 0.00 | | | |
| Convenios | 0.00 | | | |
| Otras Aplicaciones de Operación | 0.00 | | | |
| Flujos Netos de Efectivo por Actividades de Operación | | 9,114,021.32 | | |
| Flujo de Efectivo de las Actividades de Inversión | | | | |
| Origen | | | | |
| Bienes Inmuebles, Infraestructura y Construcciones en Proceso | 0.00 | | | |
| Bienes Muebles | 1,181,071.18 | | | |
| Otros Orígenes de Inversión | 571,588.53 | 1,752,659.71 | | |
| Aplicación | | | | |
| Bienes Inmuebles, Infraestructura y Construcciones en Proceso | 0.00 | | | |
| Bienes Muebles | 0.00 | | | |
| Otras Aplicaciones de Inversión | 0.00 | 0.00 | | |
| Flujos Netos de Efectivo por Actividades de Inversión | | 1,752,659.71 | | |
| Flujo de Efectivo de las Actividades de Financiamiento | | | | |
| Origen | | | | |
| Endeudamiento Neto | 0.00 | | | |
| Interno | 0.00 | | | |
| Externo | 0.00 | | | |
| Otros Orígenes de Financiamiento | 2,904,094.82 | 2,904,094.82 | | |
| Aplicación | | | | |
| Servicios de la Deuda | 0.00 | | | |
| Interno | 0.00 | | | |
| Externo | 0.00 | | | |
| Otras Aplicaciones de Financiamiento | 5,150,760.31 | 5,150,760.31 | | |
| Flujos Netos de Efectivo por Actividades de Financiamiento | | -2,246,665.49 | | |
| Incremento/Disminución Neta en el Efectivo y Equivalentes al Efectivo | | 8,620,015.54 | | |
| Efectivo y Equivalentes al Efectivo al Inicio del Ejercicio | 1,133,245.75 | | | |
| Efectivo y Equivalentes al Efectivo al Final del Ejercicio | 9,753,261.29 | 8,620,015.54 | | |

S.E.P. R.E.V.

INSTITUTO TECNOLÓGICO
SUPERIOR DE ACAYUCAN
DIRECCION
CLAVE: 30EIT0010B

"BAJO PROTESTA DE DECIR VERDAD DECLARAMOS QUE LOS ESTADOS FINANCIEROS Y SUS NOTAS, SON RAZONABLEMENTE CORRECTOS Y SON RESPONSABILIDAD DEL EMISOR"

ELABORÓ
JEFE DEL DEPARTAMENTO DE RECURSOS FINANCIEROS

VERIFICÓ
SUBDIRECTOR ADMINISTRATIVO

AUTORIZÓ
DIRECTOR GENERAL

L.C. ESTER MILBEN LIBRADO REYES

L.C. ANALILIA RAMOS DIAZ

L.C. ÁNGEL SABINO MORAALARCÓN



GOBIERNO DEL ESTADO DE VERACRUZ DE IGNACIO DE LA LLAVE
INSTITUTO TECNOLÓGICO SUPERIOR DE ACAYUCAN
ORGANISMO PUBLICO DESCENTRALIZADO

ESTADO DEL EJERCICIO DEL PRESUPUESTO DE EGRESOS POR ORGANIZACION CONCENTRADO DEL 1 DE ENERO AL 30 DE SEPTIEMBRE DE 2018
CLASIFICACION ADMINISTRATIVA: 21111

DE LA ORGANIZACION: 104D07100 A LA ORGANIZACION 104D07400

| PARTIDA | DESCRIPCION | PRESUPUESTO ORIGINAL | TRANSFERENCIAS OPERADAS | PRESUPUESTO ACTUALIZADO | PRESUPUESTO COMPROMETIDO | PRESUPUESTO DEVENGADO | PRESUPUESTO EJERCIDO | PRESUPUESTO PAGADO | SUB EJERCICIO | CTA. POR PAGAR (DEUDA) |
|-------------------|-----------------------------------|----------------------|-------------------------|-------------------------|--------------------------|-----------------------|----------------------|--------------------|---------------|------------------------|
| 10000000 | SERVICIOS PERSONALES | 30,500,808.00 | 18,125,476.25 | 48,626,284.25 | 6,539,541.74 | 42,086,742.51 | 42,086,742.51 | 42,086,742.51 | 0.00 | 0.00 |
| 11000000 | REMUNERACIONES AL PERSON | 22,390,680.00 | 9,214,555.70 | 31,605,235.70 | 4,306,687.88 | 27,298,547.82 | 27,298,547.82 | 27,298,547.82 | 0.00 | 0.00 |
| 11300000 | SUELDOS BASE AL PERSONAL | 22,390,680.00 | 9,214,555.70 | 31,605,235.70 | 4,306,687.88 | 27,298,547.82 | 27,298,547.82 | 27,298,547.82 | 0.00 | 0.00 |
| 11300001-140118-1 | SUELDOS Y SALARIOS | 0.00 | 657,833.81 | 657,833.81 | 0.00 | 657,833.81 | 657,833.81 | 657,833.81 | 0.00 | 0.00 |
| 11300001-150118-1 | SUELDOS Y SALARIOS | 0.00 | 12,248,566.04 | 12,248,566.04 | 0.00 | 12,248,566.04 | 12,248,566.04 | 12,248,566.04 | 0.00 | 0.00 |
| 11300001-160118-1 | SUELDOS Y SALARIOS | 22,390,680.00 | 3,691,844.15 | 18,698,835.85 | 4,306,687.88 | 14,392,147.97 | 14,392,147.97 | 14,392,147.97 | 0.00 | 0.00 |
| 13000000 | REMUNERACIONES ADICIONAL | 2,526,000.00 | 2,289,658.33 | 4,815,658.33 | 1,977,644.94 | 2,838,013.39 | 2,838,013.39 | 2,838,013.39 | 0.00 | 0.00 |
| 13200000 | PRIMAS DE VACACIONES, DO | 2,526,000.00 | 2,288,512.73 | 4,814,512.73 | 1,977,644.94 | 2,836,867.79 | 2,836,867.79 | 2,836,867.79 | 0.00 | 0.00 |
| 13200002-140118-1 | GRATIFICACIÓN ANUAL | 0.00 | 4,268.43 | 4,268.43 | 0.00 | 4,268.43 | 4,268.43 | 4,268.43 | 0.00 | 0.00 |
| 13200002-160118-1 | GRATIFICACIÓN ANUAL | 0.00 | 1,771,602.68 | 1,771,602.68 | 0.00 | 1,771,602.68 | 1,771,602.68 | 1,771,602.68 | 0.00 | 0.00 |
| 13200003-140118-1 | PRIMA VACACIONAL | 0.00 | 2,558.73 | 2,558.73 | 0.00 | 2,558.73 | 2,558.73 | 2,558.73 | 0.00 | 0.00 |
| 13200003-150118-1 | PRIMA VACACIONAL | 0.00 | 510,082.89 | 510,082.89 | 0.00 | 510,082.89 | 510,082.89 | 510,082.89 | 0.00 | 0.00 |
| 13200003-160118-1 | PRIMA VACACIONAL | 1,716,000.00 | 0.00 | 1,716,000.00 | 1,167,644.94 | 548,355.06 | 548,355.06 | 548,355.06 | 0.00 | 0.00 |
| 13200004-160118-1 | BONO ANUAL DE DESPENSA | 810,000.00 | 0.00 | 810,000.00 | 0.00 | 0.00 | 0.00 | 0.00 | 0.00 | 0.00 |
| 13400000 | COMPENSACIONES | 0.00 | 1,145.60 | 1,145.60 | 0.00 | 1,145.60 | 1,145.60 | 1,145.60 | 0.00 | 0.00 |
| 13400005-160118-1 | COMPENSACIÓN POR AJUSTE | 0.00 | 1,145.60 | 1,145.60 | 0.00 | 1,145.60 | 1,145.60 | 1,145.60 | 0.00 | 0.00 |
| 14000000 | SEGURIDAD SOCIAL | 0.00 | 1,145.60 | 1,145.60 | 0.00 | 1,145.60 | 1,145.60 | 1,145.60 | 0.00 | 0.00 |
| 14100000 | SIN DESCRIPCION | 0.00 | 2,055,128.75 | 2,055,128.75 | 0.00 | 2,055,128.75 | 2,055,128.75 | 2,055,128.75 | 0.00 | 0.00 |
| 14100001-150118-1 | INSTITUTO MEXICANO DEL S. | 0.00 | 1,779,622.41 | 1,779,622.41 | 0.00 | 1,779,622.41 | 1,779,622.41 | 1,779,622.41 | 0.00 | 0.00 |
| 14100001-160118-1 | INSTITUTO MEXICANO DEL S. | 0.00 | 1,090,753.63 | 1,090,753.63 | 0.00 | 1,090,753.63 | 1,090,753.63 | 1,090,753.63 | 0.00 | 0.00 |
| 14200000 | APORTACIONES A FONDOS DE ACAYUCAN | 0.00 | 688,868.78 | 688,868.78 | 0.00 | 688,868.78 | 688,868.78 | 688,868.78 | 0.00 | 0.00 |
| 14200002-150118-1 | INFONAVIT | 0.00 | 275,507.34 | 275,507.34 | 0.00 | 275,507.34 | 275,507.34 | 275,507.34 | 0.00 | 0.00 |
| 14200002-160118-1 | INFONAVIT | 0.00 | 70,683.20 | 70,683.20 | 0.00 | 70,683.20 | 70,683.20 | 70,683.20 | 0.00 | 0.00 |
| 15000000 | OTRAS PRESTACIONES SOCIA | 3,654,128.00 | 2,426,471.52 | 6,080,599.52 | 79,863.51 | 6,000,736.01 | 6,000,736.01 | 6,000,736.01 | 0.00 | 0.00 |
| 15400000 | PRESTACIONES CONTRACTUAL | 3,654,128.00 | 2,426,471.52 | 6,060,599.52 | 79,863.51 | 6,000,736.01 | 6,000,736.01 | 6,000,736.01 | 0.00 | 0.00 |
| 15400002-140118-1 | AYUDA PARA LENTES Y APAR | 0.00 | 189,000.00 | 189,000.00 | 0.00 | 189,000.00 | 189,000.00 | 189,000.00 | 0.00 | 0.00 |
| 15400002-150118-1 | AYUDA PARA LENTES Y APAR | 0.00 | 41,000.00 | 41,000.00 | 0.00 | 41,000.00 | 41,000.00 | 41,000.00 | 0.00 | 0.00 |
| 15400002-160118-1 | AYUDA PARA LENTES Y APAR | 12,000.00 | 1,005.00 | 10,995.00 | 0.00 | 10,995.00 | 10,995.00 | 10,995.00 | 0.00 | 0.00 |

S. E. V.



INSTITUTO TECNOLÓGICO
DE ACAYUCAN
DIRECCION
CLAVE: J0E1T00105

[Handwritten signature]

GOBIERNO DEL ESTADO DE VERACRUZ DE IGNACIO DE LA LLAVE
INSTITUTO TECNOLÓGICO SUPERIOR DE ACAYUCAN
ORGANISMO PÚBLICO DESCENTRALIZADO

Hoja: 2

Fecha: 08/OCT/2018

ESTADO DEL EJERCICIO DEL PRESUPUESTO DE EGRESOS POR ORGANIZACION CONCENTRADO DEL 1 DE ENERO AL 30 DE SEPTIEMBRE DE 2018

CLASIFICACION ADMINISTRATIVA: 21111

DE LA ORGANIZACION: 104D07100 A LA ORGANIZACION 104D07400

| PARTIDA | DESCRIPCION | PRESUPUESTO ORIGINAL | TRANSFERENCIAS OPERADAS | PRESUPUESTO ACTUALIZADO | PRESUPUESTO COMPROMETIDO | PRESUPUESTO DEVENGADO | PRESUPUESTO EJERCIDO | PRESUPUESTO PAGADO | SUB EJERCICIO | CTA. POR PAGAR (DEUDA) |
|-------------------|--------------------------------|----------------------|-------------------------|-------------------------|--------------------------|-----------------------|----------------------|--------------------|---------------|------------------------|
| 15400003-140118-1 | MATERIAL DIDÁCTICO | 0.00 | 36,460.44 | 36,460.44 | 0.00 | 36,460.44 | 36,460.44 | 36,460.44 | 0.00 | 0.00 |
| 15400003-150118-1 | MATERIAL DIDÁCTICO | 0.00 | 238,720.05 | 238,720.05 | 0.00 | 238,720.05 | 238,720.05 | 238,720.05 | 0.00 | 0.00 |
| 15400003-160118-1 | MATERIAL DIDÁCTICO | 370,000.00 | 7,524.62 | 362,475.38 | 13,178.62 | 349,296.76 | 349,296.76 | 349,296.76 | 0.00 | 0.00 |
| 15400004-140118-1 | DESPENSA | 0.00 | 744,781.06 | 744,781.06 | 0.00 | 744,781.06 | 744,781.06 | 744,781.06 | 0.00 | 0.00 |
| 15400004-150118-1 | DESPENSA | 0.00 | 1,593,487.54 | 1,593,487.54 | 0.00 | 1,593,487.54 | 1,593,487.54 | 1,593,487.54 | 0.00 | 0.00 |
| 15400004-160118-1 | DESPENSA | 2,982,128.00 | 200,447.95 | 2,781,680.05 | 66,684.89 | 2,714,995.16 | 2,714,995.16 | 2,714,995.16 | 0.00 | 0.00 |
| 15400005-160118-1 | PREVISIÓN SOCIAL MÚLTIPLE | 290,000.00 | 0.00 | 0.00 | 0.00 | 0.00 | 0.00 | 0.00 | 0.00 | 0.00 |
| 15400014-150118-1 | AYUDA PARA LA ADQUISICIÓN | 0.00 | 700.00 | 700.00 | 0.00 | 700.00 | 700.00 | 700.00 | 0.00 | 0.00 |
| 15400014-160118-1 | AYUDA PARA LA ADQUISICIÓN | 0.00 | 80,300.00 | 80,300.00 | 0.00 | 80,300.00 | 80,300.00 | 80,300.00 | 0.00 | 0.00 |
| 17000000 | PAGO DE ESTÍMULOS A SERV | 1,930,000.00 | 2,139,660.95 | 4,069,660.95 | 175,345.41 | 3,894,315.54 | 3,894,315.54 | 3,894,315.54 | 0.00 | 0.00 |
| 17100000 | ESTÍMULOS | 1,930,000.00 | 2,139,660.95 | 4,069,660.95 | 175,345.41 | 3,894,315.54 | 3,894,315.54 | 3,894,315.54 | 0.00 | 0.00 |
| 17100003-140118-1 | TITULACIONES | 0.00 | 5,952.00 | 5,952.00 | 0.00 | 5,952.00 | 5,952.00 | 5,952.00 | 0.00 | 0.00 |
| 17100003-160118-1 | TITULACIONES | 0.00 | 5,952.00 | 5,952.00 | 0.00 | 5,952.00 | 5,952.00 | 5,952.00 | 0.00 | 0.00 |
| 17100005-140118-1 | ESTÍMULO POR ANTIGÜEDAD | 0.00 | 621,756.63 | 621,756.63 | 0.00 | 621,756.63 | 621,756.63 | 621,756.63 | 0.00 | 0.00 |
| 17100005-150118-1 | ESTÍMULO POR ANTIGÜEDAD | 0.00 | 1,721,240.82 | 1,721,240.82 | 0.00 | 1,721,240.82 | 1,721,240.82 | 1,721,240.82 | 0.00 | 0.00 |
| 17100005-160118-1 | ESTÍMULO POR ANTIGÜEDAD | 1,930,000.00 | 245,054.90 | 1,684,945.10 | 175,345.41 | 1,509,599.69 | 1,509,599.69 | 1,509,599.69 | 0.00 | 0.00 |
| 17100006-150118-1 | ESTÍMULO ASERVIDORES | 0.00 | 3,401.20 | 3,401.20 | 0.00 | 3,401.20 | 3,401.20 | 3,401.20 | 0.00 | 0.00 |
| 17100010-160118-1 | ESTÍMULO AL DESTACADO DE | 0.00 | 26,413.20 | 26,413.20 | 0.00 | 26,413.20 | 26,413.20 | 26,413.20 | 0.00 | 0.00 |
| 20000000 | MATERIALES Y SUMINISTROS | 4,882,412.00 | 1,119,060.56 | 3,773,351.44 | 0.00 | 3,065,271.91 | 3,065,271.91 | 3,065,271.91 | 708,079.53 | 0.00 |
| 21000000 | MATERIALES DE ADMINISTRACIÓN | 1,521,132.00 | 593,393.21 | 927,738.79 | 0.00 | 842,914.12 | 842,914.12 | 842,914.12 | 84,824.67 | 0.00 |
| 21100000 | MATERIALES ÚTILES DE EDUCACIÓN | 381,132.00 | 167,277.53 | 223,854.47 | 0.00 | 208,788.55 | 208,788.55 | 208,788.55 | 15,065.92 | 0.00 |
| 21100001-140118-1 | MATERIALES ÚTILES DE O | 351,132.00 | 159,062.07 | 192,069.93 | 0.00 | 186,036.72 | 186,036.72 | 186,036.72 | 6,033.21 | 0.00 |
| 21100001-150118-1 | MATERIALES ÚTILES DE O | 0.00 | 20,000.00 | 20,000.00 | 0.00 | 10,957.29 | 10,957.29 | 10,957.29 | 9,032.71 | 0.00 |
| 21100001-160118-1 | MATERIALES ÚTILES DE O | 30,000.00 | 18,215.46 | 11,784.54 | 0.00 | 11,784.54 | 11,784.54 | 11,784.54 | 0.00 | 0.00 |
| 21200000 | MATERIALES Y ÚTILES DE I | 230,000.00 | 134,369.16 | 95,630.84 | 0.00 | 72,802.82 | 72,802.82 | 72,802.82 | 22,828.32 | 0.00 |
| 21200001-140118-1 | MATERIALES Y ÚTILES DE I | 200,000.00 | 153,109.71 | 46,890.29 | 0.00 | 29,379.17 | 29,379.17 | 29,379.17 | 17,511.12 | 0.00 |
| 21200001-160118-1 | MATERIALES Y ÚTILES DE I | 30,000.00 | 29,994.00 | 66.00 | 0.00 | 66.00 | 66.00 | 66.00 | 0.00 | 0.00 |
| 21200002-140118-1 | MATERIAL DE FOTOGRAFÍA | 0.00 | 48,674.55 | 48,674.55 | 0.00 | 48,674.55 | 48,674.55 | 48,674.55 | 5,317.20 | 0.00 |

GOBIERNO DEL ESTADO DE VERACRUZ DE IGNACIO DE LA LLAVE
INSTITUTO TECNOLÓGICO SUPERIOR DE ACAYUCAN
ORGANISMO PÚBLICO DESCENTRALIZADO

Hoja: 3

Fecha: 08/OCT/2018

ESTADO DEL EJERCICIO DEL PRESUPUESTO DE EGRESOS POR ORGANIZACIÓN CONCENTRADO DEL 1 DE ENERO AL 30 DE SEPTIEMBRE DE 2018

CLASIFICACION ADMINISTRATIVA: 21111

DE LA ORGANIZACION: 104D07100 A LA ORGANIZACION 104D07400

| PARTIDA | DESCRIPCION | PRESUPUESTO ORIGINAL | TRANSFERENCIAS OPERADAS | PRESUPUESTO ACTUALIZADO | PRESUPUESTO COMPROMETIDO | PRESUPUESTO DEVENGADO | PRESUPUESTO EJERCIDO | PRESUPUESTO PAGADO | SUB EJERCICIO | CTA. POR PAGAR (DEUDA) |
|-------------------|---------------------------|----------------------|-------------------------|-------------------------|--------------------------|-----------------------|----------------------|--------------------|---------------|------------------------|
| 21400000 | MATERIALES, ÚTILES Y EQU | 230,000.00 | 110,460.01 | 119,539.99 | 0.00 | 117,134.74 | 117,134.74 | 117,134.74 | 2,406.25 | 0.00 |
| 21400001-140118-1 | MATERIALES Y ÚTILES PARA | 200,000.00 | 100,000.00 | 100,000.00 | 0.00 | 97,594.75 | 97,594.75 | 97,594.75 | 2,406.25 | 0.00 |
| 21400001-160118-1 | MATERIALES Y ÚTILES PARA | 30,000.00 | 10,460.01 | 19,539.99 | 0.00 | 19,539.99 | 19,539.99 | 19,539.99 | 0.00 | 0.00 |
| 21500000 | MATERIAL IMPRESO E INFOR | 230,000.00 | 5,884.38 | 224,135.62 | 0.00 | 212,336.22 | 212,336.22 | 212,336.22 | 11,799.40 | 0.00 |
| 21500001-140118-1 | MATERIAL PARA INFORMACIÓN | 200,000.00 | 0.00 | 200,000.00 | 0.00 | 188,200.60 | 188,200.60 | 188,200.60 | 11,799.40 | 0.00 |
| 21500001-160118-1 | MATERIAL PARA INFORMACIÓN | 0.00 | 8,533.62 | 8,533.62 | 0.00 | 8,533.62 | 8,533.62 | 8,533.62 | 0.00 | 0.00 |
| 21600000 | MATERIAL PARA LIMPIEZA | 30,000.00 | 14,388.00 | 15,602.00 | 0.00 | 15,602.00 | 15,602.00 | 15,602.00 | 0.00 | 0.00 |
| 21600001-140118-1 | MATERIAL DE LIMPIEZA | 225,000.00 | 64,523.20 | 160,476.80 | 0.00 | 128,011.49 | 128,011.49 | 128,011.49 | 32,465.31 | 0.00 |
| 21600001-150118-1 | MATERIAL DE LIMPIEZA | 200,000.00 | 67,500.00 | 132,500.00 | 0.00 | 104,393.89 | 104,393.89 | 104,393.89 | 28,106.11 | 0.00 |
| 21600001-160118-1 | MATERIAL DE LIMPIEZA | 25,000.00 | 10,000.00 | 10,000.00 | 0.00 | 5,640.80 | 5,640.80 | 5,640.80 | 4,359.20 | 0.00 |
| 21700000 | MATERIALES Y ÚTILES DE E | 225,000.00 | 7,023.20 | 17,976.80 | 0.00 | 17,976.80 | 17,976.80 | 17,976.80 | 0.00 | 0.00 |
| 21700001-140118-1 | MATERIAL DIDÁCTICO | 200,000.00 | 120,888.98 | 104,101.07 | 0.00 | 103,840.60 | 103,840.60 | 103,840.60 | 260.47 | 0.00 |
| 21700001-160118-1 | MATERIAL DIDÁCTICO | 25,000.00 | 112,641.93 | 87,358.07 | 0.00 | 87,097.60 | 87,097.60 | 87,097.60 | 260.47 | 0.00 |
| 22000000 | ALIMENTOS Y UTENSILOS P. | 25,000.00 | 8,257.00 | 16,743.00 | 0.00 | 16,743.00 | 16,743.00 | 16,743.00 | 0.00 | 0.00 |
| 22100000 | PRODUCTOS ALIMENTICIOS SP | 108,000.00 | 175,650.42 | 283,650.42 | 0.00 | 274,238.39 | 274,238.39 | 274,238.39 | 9,411.03 | 0.00 |
| 22100004-140118-1 | PRODUCTOS ALIMENTICIOS SP | 100,000.00 | 140,000.00 | 240,000.00 | 0.00 | 231,047.43 | 231,047.43 | 231,047.43 | 9,411.03 | 0.00 |
| 22100004-150118-1 | PRODUCTOS ALIMENTICIOS SP | 0.00 | 35,725.78 | 35,725.78 | 0.00 | 35,267.32 | 35,267.32 | 35,267.32 | 8,952.57 | 0.00 |
| 22100004-160118-1 | PRODUCTOS ALIMENTICIOS SP | 8,000.00 | 75.36 | 7,924.64 | 0.00 | 7,924.64 | 7,924.64 | 7,924.64 | 458.46 | 0.00 |
| 24000000 | MATERIALES Y ARTÍCULOS DE | 2,664,200.00 | 1,059,065.32 | 999,214.68 | 0.00 | 754,451.37 | 754,451.37 | 754,451.37 | 244,763.31 | 0.00 |
| 24100000 | PRODUCTOS MINERALES NO M | 2,000,000.00 | 102,834.60 | 122,165.50 | 0.00 | 118,293.52 | 118,293.52 | 118,293.52 | 3,871.98 | 0.00 |
| 24100001-140118-1 | PRODUCTOS MINERALES NO M | 200,000.00 | 102,000.00 | 98,000.00 | 0.00 | 94,128.02 | 94,128.02 | 94,128.02 | 3,871.98 | 0.00 |
| 24100001-150118-1 | PRODUCTOS MINERALES NO M | 0.00 | 5,629.50 | 5,629.50 | 0.00 | 5,629.50 | 5,629.50 | 5,629.50 | 0.00 | 0.00 |
| 24100001-160118-1 | PRODUCTOS MINERALES NO M | 25,000.00 | 6,464.00 | 18,536.00 | 0.00 | 18,536.00 | 18,536.00 | 18,536.00 | 0.00 | 0.00 |
| 24200000 | CEMENTO Y PRODUCTOS DEC | 225,000.00 | 147,410.65 | 77,593.35 | 0.00 | 43,990.19 | 43,990.19 | 43,990.19 | 33,569.16 | 0.00 |
| 24200001-140118-1 | CEMENTO Y PRODUCTOS DEC | 200,000.00 | 145,838.65 | 54,161.35 | 0.00 | 20,562.19 | 20,562.19 | 20,562.19 | 33,569.16 | 0.00 |
| 24200001-150118-1 | CEMENTO Y PRODUCTOS DEC | 0.00 | 8,560.00 | 8,560.00 | 0.00 | 8,560.00 | 8,560.00 | 8,560.00 | 0.00 | 0.00 |
| 24200001-160118-1 | CEMENTO Y PRODUCTOS DEC | 25,000.00 | 10,132.00 | 14,868.00 | 0.00 | 14,868.00 | 14,868.00 | 14,868.00 | 0.00 | 0.00 |

GOBIERNO DEL ESTADO DE VERACRUZ DE IGNACIO DE LA LLAVE
INSTITUTO TECNOLÓGICO SUPERIOR DE ACAYUCAN
ORGANISMO PÚBLICO DESCENTRALIZADO

Hoja: 4

Fecha: 08/OCT/2018

ESTADO DEL EJERCICIO DEL PRESUPUESTO DE EGRESOS POR ORGANIZACION CONCENTRADO DEL 1 DE ENERO AL 30 DE SEPTIEMBRE DE 2018

CLASIFICACION ADMINISTRATIVA: 21111

DE LA ORGANIZACION: 104D07100 A LA ORGANIZACION 104D07400

| PARTIDA | DESCRIPCION | PRESUPUESTO ORIGINAL | TRANSFERENCIAS OPERADAS | PRESUPUESTO ACTUALIZADO | PRESUPUESTO COMPROMETIDO | PRESUPUESTO DEVENGADO | PRESUPUESTO EJERCIDO | PRESUPUESTO PAGADO | SUB EJERCICIO | CTA. POR PAGAR (DEUDA) |
|-------------------|-------------------------------|----------------------|-------------------------|-------------------------|--------------------------|-----------------------|----------------------|--------------------|---------------|------------------------|
| 24300000 | CAL, YESO Y PRODUCTOS DE | 225,000.00 | 173,549.94 | 51,450.06 | 0.00 | 9,781.00 | 9,781.00 | 9,781.00 | 41,688.06 | 0.00 |
| 24300001-140118-1 | CAL, YESO Y PRODUCTOS DE | 200,000.00 | 148,549.94 | 51,450.06 | 0.00 | 9,781.00 | 9,781.00 | 9,781.00 | 41,688.06 | 0.00 |
| 24300001-160118-1 | CAL, YESO Y PRODUCTOS DE | 25,000.00 | 25,000.00 | 0.00 | 0.00 | 0.00 | 0.00 | 0.00 | 0.00 | 0.00 |
| 24400000 | MADERA Y PRODUCTOS DE MA | 225,000.00 | 131,597.08 | 93,402.92 | 0.00 | 66,803.02 | 66,803.02 | 66,803.02 | 26,599.90 | 0.00 |
| 24400001-140118-1 | MADERA Y PRODUCTOS DE MA | 200,000.00 | 121,817.08 | 78,182.92 | 0.00 | 51,583.02 | 51,583.02 | 51,583.02 | 26,599.90 | 0.00 |
| 24400001-160118-1 | MADERA Y PRODUCTOS DE MA | 25,000.00 | 9,780.00 | 15,220.00 | 0.00 | 15,220.00 | 15,220.00 | 15,220.00 | 0.00 | 0.00 |
| 24500000 | VIDRIO Y PRODUCTOS DE VI | 220,000.00 | 186,346.21 | 33,654.79 | 0.00 | 7,259.00 | 7,259.00 | 7,259.00 | 26,395.79 | 0.00 |
| 24500001-140118-1 | VIDRIO Y PRODUCTOS DE VI | 200,000.00 | 173,444.21 | 26,555.79 | 0.00 | 160.00 | 160.00 | 160.00 | 26,395.79 | 0.00 |
| 24500001-150118-1 | VIDRIO Y PRODUCTOS DE VI | 0.00 | 7,099.00 | 7,099.00 | 0.00 | 7,099.00 | 7,099.00 | 7,099.00 | 0.00 | 0.00 |
| 24500001-160118-1 | VIDRIO Y PRODUCTOS DE VI | 20,000.00 | 20,000.00 | 0.00 | 0.00 | 0.00 | 0.00 | 0.00 | 0.00 | 0.00 |
| 24600000 | MATERIAL ELÉCTRICO Y ELE | 220,000.00 | 4,238.56 | 224,238.56 | 0.00 | 209,349.17 | 209,349.17 | 209,349.17 | 14,889.39 | 0.00 |
| 24600001-140118-1 | MATERIAL ELÉCTRICO Y ELE | 200,000.00 | 35,000.00 | 165,000.00 | 0.00 | 150,110.61 | 150,110.61 | 150,110.61 | 14,889.39 | 0.00 |
| 24600001-150118-1 | MATERIAL ELÉCTRICO Y ELE | 0.00 | 42,244.56 | 42,244.56 | 0.00 | 42,244.56 | 42,244.56 | 42,244.56 | 0.00 | 0.00 |
| 24600001-160118-1 | MATERIAL ELÉCTRICO Y ELE | 20,000.00 | 3,006.00 | 16,994.00 | 0.00 | 16,994.00 | 16,994.00 | 16,994.00 | 0.00 | 0.00 |
| 24700000 | ARTÍCULOS METÁLICOS PARA | 320,000.00 | 213,715.36 | 106,284.64 | 0.00 | 87,477.23 | 87,477.23 | 87,477.23 | 18,807.41 | 0.00 |
| 24700001-140118-1 | ARTÍCULOS METÁLICOS PARA | 300,000.00 | 200,112.36 | 99,887.64 | 0.00 | 81,080.23 | 81,080.23 | 81,080.23 | 18,807.41 | 0.00 |
| 24700001-150118-1 | ARTÍCULOS METÁLICOS PARA | 0.00 | 6,397.00 | 6,397.00 | 0.00 | 6,397.00 | 6,397.00 | 6,397.00 | 0.00 | 0.00 |
| 24700001-160118-1 | ARTÍCULOS METÁLICOS PARA | 20,000.00 | 20,000.00 | 0.00 | 0.00 | 0.00 | 0.00 | 0.00 | 0.00 | 0.00 |
| 24800000 | MATERIALES COMPLEMENTARI | 80,000.00 | 48,200.00 | 31,800.00 | 0.00 | 5,984.00 | 5,984.00 | 5,984.00 | 25,816.00 | 0.00 |
| 24800001-140118-1 | PLANTAS DE ORNATO | 80,000.00 | 48,200.00 | 31,800.00 | 0.00 | 5,984.00 | 5,984.00 | 5,984.00 | 25,816.00 | 0.00 |
| 24900000 | OTROS MATERIALES Y ARTES | 318,280.00 | 59,651.14 | 258,628.86 | 0.00 | 205,514.24 | 205,514.24 | 205,514.24 | 53,114.62 | 0.00 |
| 24900001-140118-1 | PINTURAS | 300,000.00 | 49,282.15 | 250,717.85 | 0.00 | 197,603.23 | 197,603.23 | 197,603.23 | 53,114.62 | 0.00 |
| 24900001-150118-1 | PINTURAS SUPERIOR TECNOLÓGICO | 0.00 | 6,467.00 | 6,467.00 | 0.00 | 6,467.00 | 6,467.00 | 6,467.00 | 0.00 | 0.00 |
| 24900001-160118-1 | PINTURAS SUPERIOR DE ACAYUCAN | 18,280.00 | 16,835.69 | 1,444.01 | 0.00 | 1,444.01 | 1,444.01 | 1,444.01 | 0.00 | 0.00 |
| 25000000 | PRODUCTOS QUÍMICOS, FARMACI | 80,000.00 | 38,018.53 | 118,018.53 | 0.00 | 80,290.57 | 80,290.57 | 80,290.57 | 37,727.96 | 0.00 |
| 25200000 | FERTILIZANTES, PESTICIDAS | 80,000.00 | 20,380.04 | 59,619.96 | 0.00 | 21,892.00 | 21,892.00 | 21,892.00 | 37,727.96 | 0.00 |
| 25200001-140118-1 | PLAGUICIDAS, ARBONOS Y FE | 80,000.00 | 20,380.04 | 59,619.96 | 0.00 | 21,892.00 | 21,892.00 | 21,892.00 | 37,727.96 | 0.00 |
| 25300000 | MEDICINAS Y PRODUCTOS FA | 0.00 | 6,244.60 | 6,244.60 | 0.00 | 6,244.60 | 6,244.60 | 6,244.60 | 0.00 | 0.00 |



GOBIERNO DEL ESTADO DE VERACRUZ DE IGNACIO DE LA LLAVE
INSTITUTO TECNOLÓGICO SUPERIOR DE ACAYUCAN
ORGANISMO PÚBLICO DESCENTRALIZADO

ESTADO DEL EJERCICIO DEL PRESUPUESTO DE EGRESOS POR ORGANIZACION CONCENTRADO DEL 1 DE ENERO AL 30 DE SEPTIEMBRE DE 2018
CLASIFICACION ADMINISTRATIVA: 21111

DE LA ORGANIZACION: 104D07100 A LA ORGANIZACION 104D07400

Table with columns: PARTIDA, DESCRIPCION, PRESUPUESTO ORIGINAL, TRANSFERENCIAS OPERADAS, PRESUPUESTO ACTUALIZADO, PRESUPUESTO COMPROMETIDO, PRESUPUESTO DEVENGADO, PRESUPUESTO EJERCIDO, PRESUPUESTO PAGADO, SUB EJERCICIO, CTA. POR PAGAR (DEUDA)



DIRECCION
CLAVE: 30EIT00100

GOBIERNO DEL ESTADO DE VERACRUZ DE IGNACIO DE LA LLAVE
INSTITUTO TECNOLÓGICO SUPERIOR DE ACAYUCAN
ORGANISMO PÚBLICO DESCENTRALIZADO

Hoja: 6
 Fecha: 08/OCT/2018

ESTADO DEL EJERCICIO DEL PRESUPUESTO DE EGRESOS POR ORGANIZACION CONCENTRADO DEL 1 DE ENERO AL 30 DE SEPTIEMBRE DE 2018
 CLASIFICACION ADMINISTRATIVA: 21111

DE LA ORGANIZACION: 104D07100 A LA ORGANIZACION 104D07400

| PARTIDA | DESCRIPCION | PRESUPUESTO ORIGINAL | TRANSFERENCIAS OPERADAS | PRESUPUESTO ACTUALIZADO | PRESUPUESTO COMPROMETIDO | PRESUPUESTO DEVENGADO | PRESUPUESTO EJERCIDO | PRESUPUESTO PAGADO | SUB EJERCICIO | CTA. POR PAGAR (DEUDA) |
|-------------------|--------------------------------|----------------------|-------------------------|-------------------------|--------------------------|-----------------------|----------------------|--------------------|---------------|------------------------|
| 29400000 | REFACCIONES Y ACCESORIOS | 200,000.00 | 79,631.76 | 120,368.22 | 0.00 | 106,231.71 | 106,231.71 | 106,231.71 | 14,136.51 | 0.00 |
| 29400001-140118-1 | REFACCIONES Y ACCESORIOS | 180,000.00 | 68,630.79 | 111,369.21 | 0.00 | 97,232.70 | 97,232.70 | 97,232.70 | 14,136.51 | 0.00 |
| 29400001-160118-1 | REFACCIONES Y ACCESORIOS | 20,000.00 | 11,000.99 | 8,999.01 | 0.00 | 8,999.01 | 8,999.01 | 8,999.01 | 0.00 | 0.00 |
| 29600000 | REFACCIONES Y ACCESORIOS | 0.00 | 100,000.00 | 100,000.00 | 0.00 | 91,509.57 | 91,509.57 | 91,509.57 | 8,490.43 | 0.00 |
| 29600001-140118-1 | NEUMÁTICOS Y CÁMARAS | 0.00 | 100,000.00 | 100,000.00 | 0.00 | 91,509.57 | 91,509.57 | 91,509.57 | 8,490.43 | 0.00 |
| 29600001-140118-1 | REFACCIONES Y ACCESORIOS | 200,000.00 | 141,201.20 | 58,798.80 | 0.00 | 24,173.03 | 24,173.03 | 24,173.03 | 34,625.77 | 0.00 |
| 29600001-150118-1 | MATERIAL PARA MANTENIMIENTO | 180,000.00 | 126,201.20 | 53,798.80 | 0.00 | 20,473.03 | 20,473.03 | 20,473.03 | 33,325.77 | 0.00 |
| 29600001-160118-1 | MATERIAL PARA MANTENIMIENTO | 0.00 | 5,000.00 | 5,000.00 | 0.00 | 3,700.00 | 3,700.00 | 3,700.00 | 1,300.00 | 0.00 |
| 29900000 | REFACCIONES Y ACCESORIOS | 20,000.00 | 20,000.00 | 0.00 | 0.00 | 0.00 | 0.00 | 0.00 | 0.00 | 0.00 |
| 29900001-140118-1 | MATERIALES Y SUMINISTROS | 110,000.00 | 68,864.31 | 178,864.31 | 0.00 | 174,047.53 | 174,047.53 | 174,047.53 | 4,816.78 | 0.00 |
| 29900001-150118-1 | MATERIALES Y SUMINISTROS | 100,000.00 | 76,257.79 | 176,257.79 | 0.00 | 171,441.01 | 171,441.01 | 171,441.01 | 4,816.78 | 0.00 |
| 29900001-160118-1 | MATERIALES Y SUMINISTROS | 0.00 | 2,126.40 | 2,126.40 | 0.00 | 2,126.40 | 2,126.40 | 2,126.40 | 0.00 | 0.00 |
| 30000000 | SERVICIOS GENERALES | 10,000.00 | 9,519.88 | 480.12 | 0.00 | 480.12 | 480.12 | 480.12 | 0.00 | 0.00 |
| 30000001-140118-1 | SERVICIOS BÁSICOS | 5,489,782.00 | 13,692,597.36 | 19,079,379.36 | 0.00 | 8,099,126.38 | 8,099,126.38 | 8,099,126.38 | 10,980,252.98 | 0.00 |
| 30000001-150118-1 | ENERGÍA ELÉCTRICA | 1,720,000.00 | 517,862.57 | 1,202,137.43 | 0.00 | 955,259.99 | 955,259.99 | 955,259.99 | 246,877.44 | 0.00 |
| 30000001-160118-1 | SERVICIO DE ENERGÍA ELÉC. P. | 1,500,000.00 | 566,298.07 | 933,701.93 | 0.00 | 708,379.00 | 708,379.00 | 708,379.00 | 225,322.93 | 0.00 |
| 31000000 | SERVICIO DE ENERGÍA ELÉC | 5,500,000.00 | 689,023.07 | 810,976.93 | 0.00 | 585,654.00 | 585,654.00 | 585,654.00 | 225,322.93 | 0.00 |
| 31000001-140118-1 | TELÉFONIA CELULAR | 0.00 | 122,725.00 | 122,725.00 | 0.00 | 122,725.00 | 122,725.00 | 122,725.00 | 0.00 | 0.00 |
| 31000001-150118-1 | SERVICIO DE TELEFONÍA | 0.00 | 100.00 | 100.00 | 0.00 | 100.00 | 100.00 | 100.00 | 0.00 | 0.00 |
| 31000001-160118-1 | SERVICIO DE TELEFONÍA | 0.00 | 50.00 | 50.00 | 0.00 | 50.00 | 50.00 | 50.00 | 0.00 | 0.00 |
| 31700000 | SERVICIOS DE ACCESO A INTERNET | 0.00 | 50.00 | 50.00 | 0.00 | 50.00 | 50.00 | 50.00 | 0.00 | 0.00 |
| 31700001-140118-1 | SERVICIOS DE CONDUCCIÓN | 20,000.00 | 29,861.97 | 190,138.03 | 0.00 | 183,045.00 | 183,045.00 | 183,045.00 | 7,093.03 | 0.00 |
| 31700001-150118-1 | SERVICIOS DE CONDUCCIÓN | 0.00 | 22,861.97 | 177,138.03 | 0.00 | 170,045.00 | 170,045.00 | 170,045.00 | 7,093.03 | 0.00 |
| 31700001-160118-1 | SERVICIOS DE CONDUCCIÓN | 0.00 | 13,000.00 | 13,000.00 | 0.00 | 13,000.00 | 13,000.00 | 13,000.00 | 0.00 | 0.00 |
| 31800000 | SERVICIOS POSTALES Y TEL | 0.00 | 0.00 | 0.00 | 0.00 | 0.00 | 0.00 | 0.00 | 0.00 | 0.00 |
| 31800001-140118-1 | SERVICIO DE MENSAJERÍA | 0.00 | 6,396.75 | 6,396.75 | 0.00 | 3,735.27 | 3,735.27 | 3,735.27 | 2,661.48 | 0.00 |
| 31800001-150118-1 | SERVICIO DE MENSAJERÍA | 0.00 | 6,000.00 | 6,000.00 | 0.00 | 3,338.52 | 3,338.52 | 3,338.52 | 2,661.48 | 0.00 |
| 31800001-160118-1 | SERVICIO DE MENSAJERÍA | 0.00 | 193.34 | 193.34 | 0.00 | 193.34 | 193.34 | 193.34 | 0.00 | 0.00 |



ESTADO LIBRE Y SOBERANO DE VERACRUZ DE IGNACIO DE LA LLAVE
 INSTITUTO TECNOLÓGICO SUPERIOR DE ACAYUCAN
 CLAVE: 30E1T0010B

193.34



GOBIERNO DEL ESTADO DE VERACRUZ DE IGNACIO DE LA LLAVE
INSTITUTO TECNOLÓGICO SUPERIOR DE ACAYUCAN
ORGANISMO PÚBLICO DESCENTRALIZADO

ESTADO DEL EJERCICIO DEL PRESUPUESTO DE EGRESOS POR ORGANIZACION CONCENTRADO DEL 1 DE ENERO AL 30 DE SEPTIEMBRE DE 2018
CLASIFICACION ADMINISTRATIVA: 21111

DE LA ORGANIZACION: 104D07100 A LA ORGANIZACION 104D07400

Table with columns: PARTIDA, DESCRIPCION, PRESUPUESTO ORIGINAL, TRANSFERENCIAS OPERADAS, PRESUPUESTO ACTUALIZADO, PRESUPUESTO COMPROMETIDO, PRESUPUESTO DEVENGADO, PRESUPUESTO EJERCIDO, PRESUPUESTO PAGADO, SUBEJERCICIO, CTA. POR PAGAR (DEUDA)

S.E.V.



INSTITUTO TECNOLÓGICO SUPERIOR DE ACAYUCAN

CONSERVACIÓN Y MANTENIMIENTO

CONSERVACIÓN Y MANTENIMIENTO

CONSERVACIÓN Y MANTENIMIENTO

CONSERVACIÓN Y MANTENIMIENTO

CONSERVACIÓN Y MANTENIMIENTO

CONSERVACIÓN Y MANTENIMIENTO



GOBIERNO DEL ESTADO DE VERACRUZ DE IGNACIO DE LA LLAVE
INSTITUTO TECNOLÓGICO SUPERIOR DE ACAYUCAN
ORGANISMO PÚBLICO DESCENTRALIZADO

ESTADO DEL EJERCICIO DEL PRESUPUESTO DE EGRESOS POR ORGANIZACION CONCENTRADO DEL 1 DE ENERO AL 30 DE SEPTIEMBRE DE 2018
 CLASIFICACION ADMINIS TRATIVA: 21111

DE LA ORGANIZACION: 104D07100 A LA ORGANIZACION 104D07400

| PARTIDA | DESCRIPCION | PRESUPUESTO ORIGINAL | TRANSFERENCIAS OPERADAS | PRESUPUESTO ACTUALIZADO | PRESUPUESTO COMPROMETIDO | PRESUPUESTO DEVENGADO | PRESUPUESTO EJERCIDO | PRESUPUESTO PAGADO | SUB EJERCICIO | CTA. POR PAGAR (DEUDA) |
|-------------------|---------------------------|----------------------|-------------------------|-------------------------|--------------------------|-----------------------|----------------------|--------------------|---------------|------------------------|
| 35300001-140118-1 | CONSERVACIÓN Y MANTENIMI | 180,000.00 | 84,448.96- | 95,551.04 | 0.00 | 95,007.64 | 95,007.64 | 95,007.64 | 543.40 | 0.00 |
| 35300001-160118-1 | CONSERVACIÓN Y MANTENIMI | 20,000.00 | 20,000.00- | 0.00 | 0.00 | 0.00 | 0.00 | 0.00 | 0.00 | 0.00 |
| 35400000 | INSTALACIÓN, REPARACIÓN | 0.00 | 5,162.00 | 5,162.00 | 0.00 | 5,162.00 | 5,162.00 | 5,162.00 | 0.00 | 0.00 |
| 35400001-140118-1 | CONSERVACIÓN Y MANTENIMI | 0.00 | 3,074.00 | 3,074.00 | 0.00 | 3,074.00 | 3,074.00 | 3,074.00 | 0.00 | 0.00 |
| 35400001-150118-1 | CONSERVACIÓN Y MANTENIMI | 0.00 | 2,088.00 | 2,088.00 | 0.00 | 2,088.00 | 2,088.00 | 2,088.00 | 0.00 | 0.00 |
| 35500000 | REPARACIÓN Y MANTENIMIEN | 120,000.00 | 70,644.00 | 190,644.00 | 0.00 | 169,235.91 | 169,235.91 | 169,235.91 | 21,408.09 | 0.00 |
| 35500002-140118-1 | CONSERVACIÓN Y MANTENIMI | 0.00 | 49,220.00 | 49,220.00 | 0.00 | 43,740.05 | 43,740.05 | 43,740.05 | 5,478.95 | 0.00 |
| 35500002-150118-1 | CONSERVACIÓN Y MANTENIMI | 0.00 | 7,100.00 | 7,100.00 | 0.00 | 7,100.00 | 7,100.00 | 7,100.00 | 0.00 | 0.00 |
| 35500003-140118-1 | CONSERVACIÓN Y MANTENIMI | 100,000.00 | 0.00 | 100,000.00 | 0.00 | 84,071.86 | 84,071.86 | 84,071.86 | 15,928.14 | 0.00 |
| 35500003-150118-1 | CONSERVACIÓN Y MANTENIMI | 0.00 | 34,324.00 | 34,324.00 | 0.00 | 34,324.00 | 34,324.00 | 34,324.00 | 0.00 | 0.00 |
| 35500003-160118-1 | CONSERVACIÓN Y MANTENIMI | 20,000.00 | 20,000.00- | 0.00 | 0.00 | 0.00 | 0.00 | 0.00 | 0.00 | 0.00 |
| 35700000 | INSTALACIÓN, REPARACIÓN | 200,000.00 | 59,700.00- | 140,300.00 | 0.00 | 118,033.00 | 118,033.00 | 118,033.00 | 22,267.00 | 0.00 |
| 35700001-140118-1 | CONSERVACIÓN Y MANTENIMI | 180,000.00 | 38,700.00- | 140,300.00 | 0.00 | 118,033.00 | 118,033.00 | 118,033.00 | 22,267.00 | 0.00 |
| 35700001-160118-1 | CONSERVACIÓN Y MANTENIMI | 20,000.00 | 20,000.00- | 0.00 | 0.00 | 0.00 | 0.00 | 0.00 | 0.00 | 0.00 |
| 35800000 | SERVICIOS DE LIMPIEZA Y | 200,000.00 | 65,150.00 | 265,150.00 | 0.00 | 227,295.51 | 227,295.51 | 227,295.51 | 37,854.49 | 0.00 |
| 35800001-140118-1 | SERVICIO DE LAVANDERÍA | 180,000.00 | 25,000.00- | 155,000.00 | 0.00 | 139,945.50 | 139,945.50 | 139,945.50 | 15,054.50 | 0.00 |
| 35800001-150118-1 | SERVICIO DE LAVANDERÍA | 0.00 | 110,150.00 | 110,150.00 | 0.00 | 87,350.01 | 87,350.01 | 87,350.01 | 22,799.99 | 0.00 |
| 35800001-160118-1 | SERVICIO DE LAVANDERÍA | 20,000.00 | 20,000.00- | 0.00 | 0.00 | 0.00 | 0.00 | 0.00 | 0.00 | 0.00 |
| 35900000 | SERVICIOS DE JARDINERÍA | 200,000.00 | 3,621.00 | 203,621.00 | 0.00 | 148,925.01 | 148,925.01 | 148,925.01 | 54,695.99 | 0.00 |
| 35900001-140118-1 | FUMIGACIÓN | 180,000.00 | 123,500.00- | 56,500.00 | 0.00 | 24,669.00 | 24,669.00 | 24,669.00 | 31,831.00 | 0.00 |
| 35900001-150118-1 | FUMIGACIÓN | 0.00 | 147,121.00 | 147,121.00 | 0.00 | 124,255.01 | 124,255.01 | 124,255.01 | 22,864.99 | 0.00 |
| 35900001-160118-1 | FUMIGACIÓN | 20,000.00 | 20,000.00- | 0.00 | 0.00 | 0.00 | 0.00 | 0.00 | 0.00 | 0.00 |
| 36000000 | SERVICIOS DE COMUNICACIÓN | 200,000.00 | 129,448.24 | 329,448.24 | 0.00 | 283,505.14 | 283,505.14 | 283,505.14 | 45,943.10 | 0.00 |
| 36100000 | DIFUSIÓN POR RADIO, TELE | 200,000.00 | 101,047.04 | 301,047.04 | 0.00 | 255,103.94 | 255,103.94 | 255,103.94 | 45,943.10 | 0.00 |
| 36100003-140118-1 | OTROS GASTOS DE PUBLICAC | 0.00 | 71,700.00 | 71,700.00 | 0.00 | 54,616.60 | 54,616.60 | 54,616.60 | 17,083.40 | 0.00 |
| 36100003-150118-1 | OTROS GASTOS DE PUBLICAC | 0.00 | 27,707.00 | 27,707.00 | 0.00 | 27,707.00 | 27,707.00 | 27,707.00 | 0.00 | 0.00 |
| 36100004-140118-1 | IMPRESIONES | 180,000.00 | 0.00 | 180,000.00 | 0.00 | 151,140.30 | 151,140.30 | 151,140.30 | 28,859.70 | 0.00 |
| 36100004-150118-1 | IMPRESIONES | 0.00 | 21,640.04 | 21,640.04 | 0.00 | 21,640.04 | 21,640.04 | 21,640.04 | 0.00 | 0.00 |

S.E.V.
 INSTITUTO TECNOLÓGICO SUPERIOR DE ACAYUCAN
 DIRECCIÓN DE ADMINISTRACIÓN
 CLAVE: 30E1T00103



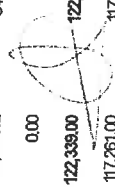
GOBIERNO DEL ESTADO DE VERACRUZ DE IGNACIO DE LA LLAVE
INSTITUTO TECNOLÓGICO SUPERIOR DE ACAYUCAN
ORGANISMO PÚBLICO DESCENTRALIZADO

ESTADO DEL EJERCICIO DEL PRESUPUESTO DE EGRESOS POR ORGANIZACION CONCENTRADO DEL 1 DE ENERO AL 30 DE SEPTIEMBRE DE 2018
CLASIFICACION ADMINISTRATIVA: 21111

DE LA ORGANIZACION: 104D07100 A LA ORGANIZACION 104D07400

Table with columns: PARTIDA, DESCRIPCION, PRESUPUESTO ORIGINAL, TRANSFERENCIAS OPERADAS, PRESUPUESTO ACTUALIZADO, PRESUPUESTO COMPROMETIDO, PRESUPUESTO DEVENGADO, PRESUPUESTO EJERCIDO, PRESUPUESTO PAGADO, SUBEJERCICIO, CTA. POR PAGAR (DEUDA)

S. E. V.
INSTITUTO TECNOLÓGICO SUPERIOR DE ACAYUCAN



ESTADO DEL EJERCICIO DEL PRESUPUESTO DE EGRESOS POR ORGANIZACION CONCENTRADO DEL 1 DE ENERO AL 30 DE SEPTIEMBRE DE 2018
 CLASIFICACION ADMINISTRATIVA: 21111

DE LA ORGANIZACION: 104D07100 A LA ORGANIZACION 104D07400

| PARTIDA | DESCRIPCION | PRESUPUESTO ORIGINAL | TRANSFERENCIAS OPERADAS | PRESUPUESTO ACTUALIZADO | PRESUPUESTO COMPROMETIDO | PRESUPUESTO DEVENGADO | PRESUPUESTO EJERCIDO | PRESUPUESTO PAGADO | SUB EJERCICIO | CTA. POR PAGAR (DEUDA) |
|-------------------|---------------------------|----------------------|-------------------------|-------------------------|--------------------------|-----------------------|----------------------|--------------------|---------------|------------------------|
| 38300001-160118-1 | CONGRESOS Y CONVENCIONES | 20,000.00 | 14,922.00 | 5,078.00 | 0.00 | 5,078.00 | 5,078.00 | 5,078.00 | 0.00 | 0.00 |
| 38400000 | EXPOSICIONES | 60,000.00 | 3,000.00 | 57,000.00 | 0.00 | 47,484.08 | 47,484.08 | 47,484.08 | 9,515.92 | 0.00 |
| 38400001-140118-1 | EXPOSICIONES | 40,000.00 | 17,000.00 | 57,000.00 | 0.00 | 47,484.08 | 47,484.08 | 47,484.08 | 9,515.92 | 0.00 |
| 38400001-160118-1 | EXPOSICIONES | 20,000.00 | 20,000.00 | 0.00 | 0.00 | 0.00 | 0.00 | 0.00 | 0.00 | 0.00 |
| 39000000 | OTROS SERVICIOS GENERALES | 100,000.00 | 2,403,532.57 | 2,503,532.57 | 0.00 | 2,483,565.07 | 2,483,565.07 | 2,483,565.07 | 19,967.50 | 0.00 |
| 39100000 | SERVICIOS FUNERARIOS Y D | 0.00 | 32,754.00 | 32,754.00 | 0.00 | 32,754.00 | 32,754.00 | 32,754.00 | 0.00 | 0.00 |
| 39100001-140118-1 | SERVICIOS FUNERARIOS Y D | 0.00 | 12,754.00 | 12,754.00 | 0.00 | 12,754.00 | 12,754.00 | 12,754.00 | 0.00 | 0.00 |
| 39100001-150118-1 | SERVICIOS FUNERARIOS Y D | 0.00 | 20,000.00 | 20,000.00 | 0.00 | 20,000.00 | 20,000.00 | 20,000.00 | 0.00 | 0.00 |
| 39200000 | IMPUESTOS Y DERECHOS | 100,000.00 | 2,370,778.57 | 2,470,778.57 | 0.00 | 2,450,811.07 | 2,450,811.07 | 2,450,811.07 | 19,967.50 | 0.00 |
| 39200001-140118-1 | OTROS IMPUESTOS, DERECHO | 80,000.00 | 518,638.00 | 598,638.00 | 0.00 | 578,670.50 | 578,670.50 | 578,670.50 | 19,967.50 | 0.00 |
| 39200001-150118-1 | OTROS IMPUESTOS, DERECHO | 0.00 | 1,837,217.07 | 1,837,217.07 | 0.00 | 1,837,217.07 | 1,837,217.07 | 1,837,217.07 | 0.00 | 0.00 |
| 39200001-160118-1 | OTROS IMPUESTOS, DERECHO | 20,000.00 | 14,923.50 | 34,923.50 | 0.00 | 34,923.50 | 34,923.50 | 34,923.50 | 0.00 | 0.00 |
| 40000000 | TRANSFERENCIAS ASIGNACI | 202,139.00 | 24,511.70 | 177,627.30 | 0.00 | 161,466.65 | 161,466.65 | 161,466.65 | 16,160.65 | 0.00 |
| 40000000 | AYUDAS SOCIALES | 202,139.00 | 24,511.70 | 177,627.30 | 0.00 | 161,466.65 | 161,466.65 | 161,466.65 | 16,160.65 | 0.00 |
| 44200000 | BECAS Y OTRAS AYUDAS | 0.00 | 21,158.95 | 21,158.95 | 0.00 | 11,466.65 | 11,466.65 | 11,466.65 | 9,692.30 | 0.00 |
| 44200001-170118-1 | BECAS | 0.00 | 21,158.95 | 21,158.95 | 0.00 | 11,466.65 | 11,466.65 | 11,466.65 | 9,692.30 | 0.00 |
| 44500000 | AYUDAS SOCIALES A INSTIT | 202,139.00 | 45,670.65 | 156,468.35 | 0.00 | 150,000.00 | 150,000.00 | 150,000.00 | 6,468.35 | 0.00 |
| 44500004-140118-1 | SUBSIDIOS A SINDICATOS | 195,335.00 | 38,866.65 | 156,468.35 | 0.00 | 150,000.00 | 150,000.00 | 150,000.00 | 6,468.35 | 0.00 |
| 44500004-160118-1 | SUBSIDIOS A SINDICATOS | 6,804.00 | 6,804.00 | 0.00 | 0.00 | 0.00 | 0.00 | 0.00 | 0.00 | 0.00 |
| 50000000 | BIENES MUEBLES | 1,372,031.00 | 19,444.99 | 1,391,475.99 | 0.00 | 394,366.18 | 394,366.18 | 394,366.18 | 997,109.81 | 0.00 |
| 51000000 | MOBILIARIO Y EQUIPO DE O | 539,135.00 | 64,135.00 | 475,000.00 | 0.00 | 136,732.18 | 136,732.18 | 136,732.18 | 338,267.82 | 0.00 |
| 51100000 | MUEBLES DE OFICINA Y EST | 14,135.00 | 14,135.00 | 150,000.00 | 0.00 | 0.00 | 0.00 | 0.00 | 150,000.00 | 0.00 |
| 51100001-140118-1 | MOBILIARIO Y EQUIPO DE O | 150,000.00 | 0.00 | 150,000.00 | 0.00 | 0.00 | 0.00 | 0.00 | 150,000.00 | 0.00 |
| 51100001-160118-1 | MOBILIARIO Y EQUIPO DE O | 14,135.00 | 14,135.00 | 0.00 | 0.00 | 0.00 | 0.00 | 0.00 | 0.00 | 0.00 |
| 51200000 | MUEBLES, EXCEPTO DE OFIC | 90,000.00 | 0.00 | 90,000.00 | 0.00 | 0.00 | 0.00 | 0.00 | 90,000.00 | 0.00 |
| 51200001-140118-1 | OTROS MUEBLES | 90,000.00 | 0.00 | 90,000.00 | 0.00 | 0.00 | 0.00 | 0.00 | 90,000.00 | 0.00 |
| 51500000 | EQUIPO DE CÓMPUTO Y DET | 285,000.00 | 90,000.00 | 235,000.00 | 0.00 | 136,732.18 | 136,732.18 | 136,732.18 | 98,267.82 | 0.00 |
| 51500001-140118-1 | BIENES INFORMÁTICOS | 250,000.00 | 15,000.00 | 235,000.00 | 0.00 | 136,732.18 | 136,732.18 | 136,732.18 | 98,267.82 | 0.00 |

ESTADO DEL EJERCICIO DEL PRESUPUESTO DE EGRESOS POR ORGANIZACION CONCENTRADO DEL 1 DE ENERO AL 30 DE SEPTIEMBRE DE 2018
 CLASIFICACION ADMINISTRATIVA: 21111

DE LA ORGANIZACION: 104D07100 A LA ORGANIZACION 104D07400

| PARTIDA | DESCRIPCION | PRESUPUESTO ORIGINAL | TRANSFERENCIAS OPERADAS | PRESUPUESTO ACTUALIZADO | PRESUPUESTO COMPROMETIDO | PRESUPUESTO DEVENGADO | PRESUPUESTO EJERCIDO | PRESUPUESTO PAGADO | SUB EJERCICIO | CTA. POR PAGAR (DEBIDA) |
|-------------------------|--------------------------|----------------------|-------------------------|-------------------------|--------------------------|-----------------------|----------------------|--------------------|---------------|-------------------------|
| 51500001-160118-1 | BIENES INFORMÁTICOS | 35,000.00 | 35,000.00 | 0.00 | 0.00 | 0.00 | 0.00 | 0.00 | 0.00 | 0.00 |
| 52000000 | MOBILIARIO Y EQUIPO EDUC | 150,000.00 | 0.00 | 150,000.00 | 0.00 | 0.00 | 0.00 | 0.00 | 150,000.00 | 0.00 |
| 52100000 | EQUIPOS Y APARATOS AUDIO | 150,000.00 | 0.00 | 150,000.00 | 0.00 | 0.00 | 0.00 | 0.00 | 150,000.00 | 0.00 |
| 52100001-140118-1 | EQUIPO AUDIO VISUAL | 150,000.00 | 0.00 | 150,000.00 | 0.00 | 0.00 | 0.00 | 0.00 | 150,000.00 | 0.00 |
| 54000000 | VEHÍCULOS Y EQUIPO DE TR | 300,376.00 | 0.00 | 300,376.00 | 0.00 | 0.00 | 0.00 | 0.00 | 300,376.00 | 0.00 |
| 54100000 | VEHÍCULOS Y EQUIPO TERR | 300,376.00 | 0.00 | 300,376.00 | 0.00 | 0.00 | 0.00 | 0.00 | 300,376.00 | 0.00 |
| 54100003-140118-1 | VEHÍCULOS TERRESTRES PAR | 300,376.00 | 0.00 | 300,376.00 | 0.00 | 0.00 | 0.00 | 0.00 | 300,376.00 | 0.00 |
| 56000000 | MAQUINARIA, OTROS EQUIPO | 392,520.00 | 83,579.99 | 466,099.99 | 0.00 | 257,634.00 | 257,634.00 | 257,634.00 | 208,465.99 | 0.00 |
| 56400000 | SISTEMAS DE AIREACONDIC | 170,000.00 | 96,099.99 | 266,099.99 | 0.00 | 257,634.00 | 257,634.00 | 257,634.00 | 8,465.99 | 0.00 |
| 56400001-140118-1 | SISTEMAS DE AIREACONDIC | 150,000.00 | 116,099.99 | 266,099.99 | 0.00 | 257,634.00 | 257,634.00 | 257,634.00 | 8,465.99 | 0.00 |
| 56400001-160118-1 | SISTEMAS DE AIREACONDIC | 20,000.00 | 20,000.00 | 0.00 | 0.00 | 0.00 | 0.00 | 0.00 | 0.00 | 0.00 |
| 56500000 | EQUIPO DE COMUNICACIÓN Y | 100,000.00 | 0.00 | 100,000.00 | 0.00 | 0.00 | 0.00 | 0.00 | 100,000.00 | 0.00 |
| 56500001-140118-1 | EQUIPOS Y APARATOS DE CO | 100,000.00 | 0.00 | 100,000.00 | 0.00 | 0.00 | 0.00 | 0.00 | 100,000.00 | 0.00 |
| 56700000 | HERRAMIENTAS Y MÁQUINAS- | 112,520.00 | 12,520.00 | 100,000.00 | 0.00 | 0.00 | 0.00 | 0.00 | 100,000.00 | 0.00 |
| 55700001-140118-1 | MAQUINARIA Y EQUIPO PARA | 100,000.00 | 0.00 | 100,000.00 | 0.00 | 0.00 | 0.00 | 0.00 | 100,000.00 | 0.00 |
| 55700001-160118-1 | MAQUINARIA Y EQUIPO PARA | 12,520.00 | 12,520.00 | 0.00 | 0.00 | 0.00 | 0.00 | 0.00 | 0.00 | 0.00 |
| TOTAL DEL SECTOR | | 42,454,172.00 | 30,593,946.34 | 73,048,118.34 | 6,539,541.74 | 53,806,973.63 | 53,806,973.63 | 53,806,973.63 | 12,701,602.97 | 0.00 |

ELABORO

L.C. EGDA MILENE LIBRADO REYES
 JEFE DEL DEPARTAMENTO DE RECURSOS FINANCIEROS

VERIFICO

L.C. ANA LILIA RAMOS DIAZ
 SUBDIRECTOR ADMINISTRATIVO

AUTORIZO

LIC. ANGEL SABINO MORA ALARCON
 DIRECTOR GENERAL

S.E.V.

INSTITUTO TECNOLÓGICO
 SUPERIOR DE ACAYUCAN

DIRECCION

CLAVE: 30EIT0010B