

**VERACRUZ**  
Gobierno del Estado

**GOBIERNO DEL ESTADO DE VERACRUZ DE IGNACIO DE LA LLAVE  
INSTITUTO TECNOLÓGICO SUPERIOR DE ACAYUCAN**

Cuenta Pública 2016

# **LEY DE DISCIPLINA FINANCIERA**

S.E.P.

S.E.V.



INSTITUTO TECNOLÓGICO  
SUPERIOR DE ACAYUCAN

DIRECCION

CLAVE: 30EIT0010B

(PESOS)

Concepto (c)	2016	31 de diciembre de 2015	Concepto (c)	2016	31 de diciembre de 2015
<b>ACTIVO</b>			<b>PASIVO</b>		
<b>Activo Circulante</b>			<b>Activo Circulante</b>		
a. Efectivo y Equivalentes (a=a1+a2+a3+a4+a5+a6+a7)	335,812	1,571,386	a. Cuentas por Pagar a Corto Plazo (e=a1+a2+a3+a4+a5+a6+a7+a8+a9)	49,890,767	43,193,047
a1) Efectivo	0	0	a1) Servicios Personales por Pagar a Corto Plazo	10,829,629	11,345,740
a2) Bancos/Tesorería	0	0	a2) Proveedores por Pagar a Corto Plazo	484,449	514,898
a3) Bancos/Dependencias y Otros	335,812	1,571,386	a3) Contratistas por Obras Públicas por Pagar a Corto Plazo	0	0
a4) Inversiones Temporales (Hasta 3 meses)	0	0	a4) Participaciones y Aportaciones por Pagar a Corto Plazo	0	0
a5) Fondos con Afectación Específica	0	0	a5) Transferencias Otorgadas por Pagar a Corto Plazo	0	25,000
a6) Depósitos de Fondos de Terceros en Garantía y/o Administración	0	0	a6) Intereses, Comisiones y Otros Gastos de la Deuda Pública por Pagar a Corto Plazo	0	0
a7) Otros Efectivos y Equivalentes	0	0	a7) Retenciones y Contribuciones por Pagar a Corto Plazo	0	0
b. Derechos a Recibir Efectivo o Equivalentes (b=b1+b2+b3+b4+b5+b6+b7)	42,251,550	37,666,800	a8) Devoluciones de la Ley de Ingresos por Pagar a Corto Plazo	38,523,437	31,307,409
b1) Inversiones Financieras de Corto Plazo	0	0	a9) Otras Cuentas por Pagar a Corto Plazo	0	0
b2) Cuentas por Cobrar a Corto Plazo	39,374,234	35,075,518	b. Documentos por Pagar a Corto Plazo (b=b1+b2+b3)	53,252	0
b3) Deudores Diversos por Cobrar a Corto Plazo	3,514,395	2,047,515	b1) Documentos Comerciales por Pagar a Corto Plazo	0	0
b4) Ingresos por Recuperar a Corto Plazo	362,921	539,727	b2) Documentos con Contratistas por Obras Públicas por Pagar a Corto Plazo	0	0
b5) Deudores por Anticipos de la Tesorería a Corto Plazo	0	4,040	b3) Otros Documentos por Pagar a Corto Plazo	0	0
b6) Préstamos Otorgados a Corto Plazo	0	0	c. Porción a Corto Plazo de la Deuda Pública a Largo Plazo (=c1+c2)	0	0
b7) Otros Derechos a Recibir Efectivo o Equivalentes a Corto Plazo	0	0	c1) Porción a Corto Plazo de la Deuda Pública	0	0
c. Derechos a Recibir Bienes o Servicios (=c1+c2+c3+c4+c5)	0	0	c2) Porción a Corto Plazo de Arrendamiento Financiero	0	0
c1) Anticipo a Proveedores por Adquisición de Bienes y Prestación de Servicios a Corto Plazo	0	0	d. Títulos y Valores a Corto Plazo	0	0
c2) Anticipo a Proveedores por Adquisición de Bienes Inmuebles y Muebles a Corto Plazo	0	0	e. Pasivos Diferidos a Corto Plazo (e=e1+e2+e3)	0	0
c3) Anticipo a Proveedores por Adquisición de Bienes Intangibles a Corto Plazo	0	0	e1) Ingresos Cobrados por Adelantado a Corto Plazo	0	0
c4) Anticipo a Contratistas por Obras Públicas a Corto Plazo	0	0	e2) Intereses Cobrados por Adelantado a Corto Plazo	0	0
c5) Otros Derechos a Recibir Bienes o Servicios a Corto Plazo	0	0	e3) Otros Pasivos Diferidos a Corto Plazo	0	0
d. Inventarios (d=d1+d2+d3+d4+d5)	0	0	f. Fondos y Bienes de Terceros en Garantía y/o Administración a Corto Plazo (f=f1+f2+f3+f4+f5+f6)	0	0
d1) Inventario de Mercancías para Venta	0	0	f1) Fondos en Garantía a Corto Plazo	0	0
d2) Inventario de Mercancías Terminadas	0	0	f2) Fondos en Administración a Corto Plazo	0	0
d3) Inventario de Mercancías en Proceso de Elaboración	0	0	f3) Fondos Contingentes a Corto Plazo	0	0
d4) Inventario de Materias Primas, Materiales y Suministros para Producción	0	0	f4) Fondos de Fideicomisos, Mandatos y Contratos Análogos a Corto Plazo	0	0
d5) Bienes en Tránsito	0	0	f5) Otros Fondos de Terceros en Garantía y/o Administración a Corto Plazo	0	0
e. Almacenes	0	0	f6) Valores y Bienes en Garantía a Corto Plazo	0	0
f. Estimación por Pérdida o Deterioro de Activos Circulantes (f=f1+f2)	0	0	g. Provisiones a Corto Plazo (g=g1+g2+g3)	0	0
f1) Estimaciones para Cuentas Incobrables por Derechos a Recibir Efectivo o Equivalentes	0	0	g1) Provisión para Demandas y Juicios a Corto Plazo	0	0
f2) Estimación por Deterioro de Inventarios	0	0	g2) Provisión para Contingencias a Corto Plazo	0	0
g. Otros Activos Circulantes (g=g1+g2+g3+g4)	0	0	g3) Otras Provisiones a Corto Plazo	0	0
g1) Valores en Garantía	0	0	h. Otros Pasivos a Corto Plazo (h=h1+h2+h3)	0	0
g2) Bienes en Garantía (excluye depósitos de fondos)	0	0	h1) Ingresos por Clasificar	0	0
g3) Bienes Derivados de Embargos, Decomisos, Aseguramientos y Dación en Pago	0	0	h2) Recaudación por Participar	0	0
g4) Adquisición con Fondos de Terceros	0	0	h3) Otros Pasivos Circulantes	0	0
<b>I/A. Total de Activos Circulantes (IA = a + b + c + d + e + f + g)</b>	<b>42,587,362</b>	<b>39,238,185</b>	<b>I/A. Total de Pasivos Circulantes (IIA = a + b + c + d + e + f + g + h)</b>	<b>49,890,767</b>	<b>43,193,047</b>

S.E.P.

S.E.V

INSTITUTO TECNOLÓGICO  
SUPERIOR DE ACAYUCADIRECCION  
CLAVE: 30EIT0010B

Activo No Circulante	Pasivo No Circulante			
a. Inversiones Financieras a Largo Plazo	0	0	0	0
b. Derechos a Recibir Efectivo o Equivalentes a Largo Plazo	0	0	0	0
c. Bienes Inmuebles, Infraestructura y Construcciones en Proceso	33,175,813	33,175,813	0	0
d. Bienes Muebles	19,882,492	19,613,734	0	0
e. Activos Intangibles	0	0	0	0
f. Depreciación, Deterioro y Amortización Acumulada de Bienes	0	0	0	0
g. Activos Diferidos	156,422	156,422	0	0
h. Estimación por Pérdida o Deterioro de Activos no Circulantes	0	0	0	0
i. Otros Activos no Circulantes	0	0	0	0
<b>IB. Total de Activos No Circulantes (IB = a + b + c + d + e + f + g + h + i)</b>	<b>53,214,727</b>	<b>52,945,969</b>	<b>0</b>	<b>0</b>
<b>I. Total del Activo (I = IA + IB)</b>	<b>95,802,089</b>	<b>92,184,155</b>	<b>0</b>	<b>0</b>
<b>HACIENDA PÚBLICA/PATRIMONIO</b>				
<b>IIIA. Hacienda Pública/Patrimonio Contribuido (IIIA = a + b + c)</b>				
a. Aportaciones	0	0	0	0
b. Donaciones de Capital	0	0	0	0
c. Actualización de la Hacienda Pública/Patrimonio	0	0	0	0
<b>IIIB. Hacienda Pública/Patrimonio Generado (IIIB = a + b + c + d + e)</b>				
a. Resultados del Ejercicio (Ahorro/ Desahorro)	45,911,322	45,911,322	0	48,991,108
b. Resultados de Ejercicios Anteriores	268,759	268,759	0	535,149
c. Revalúos	-4,187,813	-4,187,813	0	-904,587
d. Reservas	0	0	0	0
e. Rectificaciones de Resultados de Ejercicios Anteriores	49,830,376	49,830,376	0	49,360,546
<b>IIIC. Exceso o Insuficiencia en la Actualización de la Hacienda Pública/Patrimonio (IIIC=a+b)</b>				
a. Resultado por Posición Monetaria	0	0	0	0
b. Resultado por Tenencia de Activos no Monetarios	0	0	0	0
<b>IIII. Total Hacienda Pública/Patrimonio (IIII = IIIA + IIIB + IIIC)</b>				
<b>IV. Total del Pasivo y Hacienda Pública/Patrimonio (IV = II + III)</b>	<b>45,911,322</b>	<b>45,911,322</b>	<b>0</b>	<b>48,991,108</b>
	<b>95,802,089</b>	<b>92,184,155</b>		<b>92,184,155</b>

ELABORÓ

L. C. JUAN ANASTASIO SILVERIO  
JEFE DEL DEPARTAMENTO DE RECURSOS

VERIFICÓ

L. A. E. CAMILA FRANCISCO HERNANDEZ  
SUBDIRECTOR ADMINISTRATIVO

AUTORIZÓ

LIC. LUIS ALBERTO ESCAMILLA ORTIZ  
DIRECTOR GENERAL

S.E.P.  
S.E.V.



INSTITUTO TECNOLÓGICO  
SUPERIOR DE ACAYUCAN

DIRECCION  
CLAVE: 30EIT0010B

**INSTITUTO TECNOLÓGICO SUPERIOR DE ACAYUCAN**  
Informe Analítico de la Deuda Pública y Otros Pasivos - LDF  
Del 1 de enero al 31 de diciembre de 2016

7.2 (PESOS)

Denominación de la Deuda Pública y Otros Pasivos (c)	Saldo al 31 de diciembre de 20XN-1 (d)	Disposiciones del Periodo (e)	Amortizaciones del Periodo (f)	Revaluaciones, Reclasificaciones y Otros Ajustes (g)	Saldo Final del Periodo (h) h=d+e-f+g	Pago de Intereses del Periodo (i)	Pago de Comisiones y demás costos asociados durante el Periodo (j)
<b>1. Deuda Pública (1=A+B)</b>							
<b>A. Corto Plazo (A=a1+a2+a3)</b>	0	0	0	0	0	0	0
a1) Instituciones de Crédito	0	0	0	0	0	0	0
a2) Títulos y Valores	0	0	0	0	0	0	0
a3) Arrendamientos Financieros	0	0	0	0	0	0	0
<b>B. Largo Plazo (B=b1+b2+b3)</b>	0	0	0	0	0	0	0
b1) Instituciones de Crédito	0	0	0	0	0	0	0
b2) Títulos y Valores	0	0	0	0	0	0	0
b3) Arrendamientos Financieros	0	0	0	0	0	0	0
<b>2. Otros Pasivos</b>	43,193,047	6,697,720	0	0	49,890,767	0	0
<b>3. Total de la Deuda Pública y Otros Pasivos</b>	43,193,047	6,697,720	0	0	49,890,767	0	0
<b>4. Deuda Contingente 1 (Informativo)</b>	0	0	0	0	0	0	0
A. Deuda Contingente 1	0	0	0	0	0	0	0
B. Deuda Contingente 2	0	0	0	0	0	0	0
C. Deuda Contingente XX	0	0	0	0	0	0	0
<b>5. Valor de Instrumentos Bono</b>	0	0	0	0	0	0	0
A. Instrumento Bono Cupón Cero 1	0	0	0	0	0	0	0
B. Instrumento Bono Cupón Cero 2	0	0	0	0	0	0	0
C. Instrumento Bono Cupón Cero XX	0	0	0	0	0	0	0

Obligaciones a Corto Plazo (k)	Monto Contratado (l)	Plazo Pactado (m)	Tasa de Interés (n)	Comisiones y Costos Relacionados (o)	Tasa Efectiva (p)
<b>6. Obligaciones a Corto Plazo (Informativo)</b>					
A. Crédito 1	0	0	0	0	0
B. Crédito 2	0	0	0	0	0
C. Crédito XX	0	0	0	0	0

ELABORÓ

L. C. JUAN AMASTACIO SILVERIO  
JEFE DEL DEPARTAMENTO DE

VERIFICÓ

L. A. E. CAMILA FRANCISCO  
HERNANDEZ

AUTORIZÓ

LIC. LUIS ALBERTO ESCAMILLA  
ORTIZ

S.E.P.  
S.E.M.



INSTITUTO TECNOLÓGICO  
SUPERIOR DE ACAYUCAN

DIRECCION

CLAVE. 30EIT00103

INSTITUTO TECNOLÓGICO SUPERIOR DE ACAYUCAN

Informe Analítico de Obligaciones Diferentes de Financiamientos LDF

Del 1 de enero al 31 de diciembre de 2016

(PESOS)

7.3

Denominación de las Obligaciones Diferentes de Financiamiento (c)	Fecha del Contrato (d)	Fecha de inicio de operación del proyecto (e)	Fecha de vencimiento (f)	Monto de la inversión pactado (g)	Plazo pactado (h)	Monto promedio mensual del pago de la contraprestación (i)	Monto promedio mensual del pago de la contraprestación correspondiente al pago de inversión (j)	Monto pagado de la inversión al XX de XXXX de 20XX (k)	Monto pagado de la inversión actualizado al XX de XXXX de 20XX (l)	Saldo pendiente por pagar de la inversión al XX de XXXX de 20XX (m = g-l)
A. Asociaciones Público Privadas (APP's) (A=a+b+c+d) a) APP 1 b) APP 2 c) APP 3 d) APP XX				0		0	0	0	0	0
B. Otros Instrumentos (B=a+b+c+d) a) Otro Instrumento 1 b) Otro Instrumento 2 c) Otro Instrumento 3 d) Otro Instrumento XX				0		0	0	0	0	0
C. Total de Obligaciones Diferentes de Financiamiento (C=A+B)				0		0	0	0	0	0

ELABORÓ

L. C. JUAN ANASTACIO SILVERIO  
JEFE DEL DEPARTAMENTO DE RECURSOS

VERIFICÓ

L. A. E. CAMILA FRANCISCO HERNANDEZ  
SUBDIRECTOR ADMINISTRATIVO

AUTORIZÓ

LIC. LUIS ALBERTO ESCAMILLA ORTIZ  
DIRECTOR GENERAL

S.E.P. S.E.V.




INSTITUTO TECNOLÓGICO  
SUPERIOR DE ACAYUCAN

DIRECCION  
CLAVE: 30EIT0010B

7.4 INSTITUTO TECNOLÓGICO SUPERIOR DE ACAYUCAN

Balance Presupuestario - LDF

Del 1 de enero al 31 de diciembre de 2016  
(PESOS)

Concepto (c)	Estimado/ Aprobado (d)	Devengado	Recaudado/ Pagado
<b>A. Ingresos Totales (A = A1+A2+A3)</b>	0	0	0
A1. Ingresos de Libre Disposición	0	0	0
A2. Transferencias Federales Etiquetadas	0	0	0
A3. Financiamiento Neto	0	0	0
<b>B. Egresos Presupuestarios1 (B = B1+B2)</b>	0	0	0
B1. Gasto No Etiquetado (sin incluir Amortización de la Deuda Pública)	0	0	0
B2. Gasto Etiquetado (sin incluir Amortización de la Deuda Pública)	0	0	0
<b>C. Remanentes del Ejercicio Anterior ( C = C1 + C2 )</b>	0	0	0
C1. Remanentes de Ingresos de Libre Disposición aplicados en el periodo	0	0	0
C2. Remanentes de Transferencias Federales Etiquetadas aplicados en el periodo	0	0	0
	S.E.P. S.E.V.		
<b>I. Balance Presupuestario (I = A - B + C)</b>	0	0	0
<b>II. Balance Presupuestario sin Financiamiento Neto (II = I - A3)</b>	0	0	0
<b>III. Balance Presupuestario sin Financiamiento Neto y sin Remanentes del Ejercicio Anterior (III= II - C)</b>	0	0	0
 INSTITUTO TECNOLÓGICO SUPERIOR DE ACAYUCAN			
DIRECCION			
CLAVE: 30EIT0010B			
<b>E. Intereses, Comisiones y Gastos de la Deuda (E = E1+E2)</b>			
E1. Intereses, Comisiones y Gastos de la Deuda con Gasto No Etiquetado	0	0	0
E2. Intereses, Comisiones y Gastos de la Deuda con Gasto Etiquetado	0	0	0
<b>IV. Balance Primario (IV = III + E)</b>	0	0	0

Concepto	Estimado/ Aprobado	Devengado	Recaudado/ Pagado
<b>F. Financiamiento (F = F1 + F2)</b>	0	0	0
F1. Financiamiento con Fuente de Pago de Ingresos de Libre Disposición	0	0	0
F2. Financiamiento con Fuente de Pago de Transferencias Federales Etiquetadas	0	0	0
<b>G. Amortización de la Deuda (G = G1 + G2)</b>	0	0	0
G1. Amortización de la Deuda Pública con Gasto No Etiquetado	0	0	0
G2. Amortización de la Deuda Pública con Gasto Etiquetado	0	0	0
<b>A3. Financiamiento Neto (A3 = F - G)</b>	0	0	0

Concepto	Estimado/ Aprobado	Devengado	Recaudado/ Pagado
A1. Ingresos de Libre Disposición	0	0	0
A3.1 Financiamiento Neto con Fuente de Pago de Ingresos de Libre Disposición (A3.1 = F1 - G1)	0	0	0
F1. Financiamiento con Fuente de Pago de Ingresos de Libre Disposición	0	0	0
G1. Amortización de la Deuda Pública con Gasto No Etiquetado	0	0	0
B1. Gasto No Etiquetado (sin incluir Amortización de la Deuda Pública)	0	0	0
C1. Remanentes de Ingresos de Libre Disposición aplicados en el periodo	0	0	0
<b>V. Balance Presupuestario de Recursos Disponibles (V = A1 + A3.1 B 1 + C1)</b>	0	0	0
<b>VI. Balance Presupuestario de Recursos Disponibles sin Financiamiento Neto (VI = V - A3.1)</b>	0	0	0

S.E.P. S.E.V.



INSTITUTO TECNOLÓGICO  
SUPERIOR DE ACAYUCAN

DIRECCION  
CLAVE: 30EIT0010B

Concepto	Estimado/ Aprobado	Devengado	Recaudado/ Pagado
A2. Transferencias Federales Etiquetadas	0	0	0
A3.2 Financiamiento Neto con Fuente de Pago de Transferencias Federales Etiquetadas (A3.2 = F2 - G2)	0	0	0
F2. Financiamiento con Fuente de Pago de Transferencias Federales Etiquetadas	0	0	0
G2. Amortización de la Deuda Pública con Gasto Etiquetado	0	0	0
B2. Gasto Etiquetado (sin incluir Amortización de la Deuda Pública)	0	0	0
C2. Remanentes de Transferencias Federales Etiquetadas aplicados en el periodo	0	0	0
VII. Balance Presupuestario de Recursos Etiquetados (VII = A2 + A3.2 - B2 + C2)	0	0	0
VIII. Balance Presupuestario de Recursos Etiquetados sin Financiamiento Neto (VIII = VII-A3.2).	0	0	0

ELABORÓ

L. C. JUAN ANASTACIO SILVERIO  
JEFE DEL DEPARTAMENTO DE

VERIFICÓ

L. A. E. CAMILA FRANCISCO  
HERNANDEZ

AUTORIZÓ

LIC. LUIS ALBERTO ESCAMILLA ORTIZ  
DIRECTOR GENERAL

S.E.P.

S.E.V.



INSTITUTO TECNOLÓGICO  
SUPERIOR DE ACAYUCAN

DIRECCION

CLAVE: 30EIT0010B



**INSTITUTO TECNOLÓGICO SUPERIOR DE ACAYUCAN**

Estado Analítico de Ingresos Detallado - LDF

Del 1 de enero al 31 de diciembre de 2016

(PESOS)

7.5

Concepto (c)	Ingreso					Diferencia (e)
	Estimado (d)	Ampliaciones/ (Reducciones)	Modificado	Devengado	Recaudado	
Ingresos de Libre Disposición						
A. Impuestos	0	0	0	0	0	0
B. Cuotas y Aportaciones de Seguridad Social	0	0	0	0	0	0
C. Contribuciones de Mejoras	0	0	0	0	0	0
D. Derechos	0	0	0	0	0	0
E. Productos	0	0	0	0	0	0
F. Aprovechamientos	0	15,759,072	15,759,072	0	0	0
G. Ingresos por Ventas de Bienes y Servicios	0	14,975,228	14,975,228	0	0	0
H. Participaciones	23,794,667	37,647,945	61,442,612	0	92,176,912	68,382,245
(H=h1+h2+h3+h4+h5+h6+h7+h8+h9+h10+h11)						
h1) Fondo General de Participaciones	0	0	0	0	0	0
h2) Fondo de Fomento Municipal	0	0	0	0	0	0
h3) Fondo de Fiscalización y Recaudación	0	0	0	0	0	0
h4) Fondo de Compensación	0	0	0	0	0	0
h5) Fondo de Extracción de Hidrocarburos	0	0	0	0	0	0
h6) Impuesto Especial Sobre Producción y Servicios	0	0	0	0	0	0
h7) 0.136% de la Recaudación Federal Participable	0	0	0	0	0	0
h8) 3.17% Sobre Extracción de Petróleo	0	0	0	0	0	0
h9) Gasolinas y Diésel	0	0	0	0	0	0
h10) Fondo del Impuesto Sobre la Renta	0	0	0	0	0	0
h11) Fondo de Estabilización de los Ingresos de las Entidades Federativas	23,794,667	37,647,945	61,442,612	0	92,176,912	68,382,245
I. Incentivos Derivados de la Colaboración Fiscal (i=i1+i2+i3+i4+i5)	0	0	0	0	0	0
i1) Tenencia o Uso de Vehículos	0	0	0	0	0	0
i2) Fondo de Compensación ISAN	0	0	0	0	0	0
i3) Impuesto Sobre Automóviles Nuevos	0	0	0	0	0	0
i4) Fondo de Compensación de Repecos- Intermedios	0	0	0	0	0	0
i5) Otros Incentivos Económicos	0	0	0	0	0	0
J. Transferencias	0	0	0	0	0	0
K. Convenios	0	0	0	0	0	0

S.E.P.  
S.E.V.  
ESTADOS UNIDOS MEXICANOS  
INSTITUTO TECNOLÓGICO SUPERIOR DE ACAYUCAN

DIRECCION  
CLAVE. 30EIT0010B

k1) Otros Convenios y Subsidios	0	0	0	0	0	0	0	0	0	0	0
<b>L. Otros Ingresos de Libre Disposición (L=I1+I2)</b>											
I1) Participaciones en Ingresos Locales	0	0	0	0	0	0	0	0	0	0	0
I2) Otros Ingresos de Libre Disposición	0	0	0	0	0	0	0	0	0	0	0
<b>I. Total de Ingresos de Libre Disposición (I=A+B+C+D+E+F+G+H+I+J+K+L)</b>	<b>23,794,667</b>	<b>68,382,245</b>	<b>92,176,912</b>	<b>0</b>	<b>0</b>	<b>0</b>	<b>0</b>	<b>0</b>	<b>0</b>	<b>0</b>	<b>68,382,245</b>
<b>Ingresos Excedentes de Ingresos de Libre Disposición</b>	<b>23,794,667</b>	<b>68,382,245</b>	<b>92,176,912</b>	<b>0</b>	<b>0</b>	<b>0</b>	<b>0</b>	<b>0</b>	<b>0</b>	<b>0</b>	<b>68,382,245</b>
<b>Transferencias Federales Etiquetadas</b>											
<b>A. Aportaciones (A=a1+a2+a3+a4+a5+a6+a7+a8)</b>	0	0	0	0	0	0	0	0	0	0	0
a1) Fondo de Aportaciones para la Nómina Educativa y Gasto Operativo	0	0	0	0	0	0	0	0	0	0	0
a2) Fondo de Aportaciones para los Servicios de Salud	0	0	0	0	0	0	0	0	0	0	0
a3) Fondo de Aportaciones para la Infraestructura Social	0	0	0	0	0	0	0	0	0	0	0
a4) Fondo de Aportaciones para el Fortalecimiento de los Municipios y de las Demarcaciones Territoriales del Distrito Federal	0	0	0	0	0	0	0	0	0	0	0
a5) Fondo de Aportaciones Múltiples	0	0	0	0	0	0	0	0	0	0	0
a6) Fondo de Aportaciones para la Educación Tecnológica y de Adultos	0	0	0	0	0	0	0	0	0	0	0
a7) Fondo de Aportaciones para la Seguridad Pública de los Estados y del Distrito Federal	0	0	0	0	0	0	0	0	0	0	0
a8) Fondo de Aportaciones para el Fortalecimiento de las Entidades Federativas	0	0	0	0	0	0	0	0	0	0	0
<b>B. Convenios (B=b1+b2+b3+b4)</b>											
b1) Convenios de Protección Social en Salud	0	0	0	0	0	0	0	0	0	0	0
b2) Convenios de Descentralización	0	0	0	0	0	0	0	0	0	0	0
b3) Convenios de Reasignación	0	0	0	0	0	0	0	0	0	0	0
b4) Otros Convenios y Subsidios	0	0	0	0	0	0	0	0	0	0	0
<b>C. Fondos Distintos de Aportaciones (C=c1+c2)</b>											
c1) Fondo para Entidades Federativas y Municipios Productores de Hidrocarburos	0	0	0	0	0	0	0	0	0	0	0
c2) Fondo Minero	0	0	0	0	0	0	0	0	0	0	0
<b>D. Transferencias, Subsidios y Subvenciones, y Pensiones y Jubilaciones</b>	0	0	0	0	0	0	0	0	0	0	0
<b>E. Otras Transferencias Federales Etiquetadas</b>	0	0	0	0	0	0	0	0	0	0	0

S.E.V.



SECRETARÍA DE ECONOMÍA

INSTITUTO TECNOLÓGICO

SUPERIOR DE CAYAMA

DIRECCIÓN

CLAVE. 30EIT0010B


[Handwritten Signature]


[Handwritten Signature]

[Handwritten Signature]

II. Total de Transferencias Federales Etiquetadas (II = A + B + C + D + E)	0	0	0	0	0	0	0
III. Ingresos Derivados de Financiamientos (III = A)	0	0	0	0	0	0	0
A. Ingresos Derivados de Financiamientos	0	0	0	0	0	0	0
IV. Total de Ingresos (IV = I + II + III)	23,794,667	68,382,245	92,176,912	92,176,912	0	92,176,912	68,382,245
Datos Informativos							
1. Ingresos Derivados de Financiamientos con Fuente de Pago de Ingresos de Libre Disposición	0	0	0	0	0	0	0
2. Ingresos Derivados de Financiamientos con Fuente de Pago de Transferencias Federales Etiquetadas	0	0	0	0	0	0	0
3. Ingresos Derivados de Financiamientos (3 = 1 + 2)	0	0	0	0	0	0	0

**ELABORÓ**  
  
**L. C. JUAN ANASTACIO SILVERIO**  
**JEFE DEL DEPARTAMENTO DE**

**VERIFICÓ**  
  
**L. A. E. CAMILA FRANCISCO**  
**HERNANDEZ**

**AUTORIZÓ**  
  
**LIC. LUIS ALBERTO ESCAMILLA ORTIZ**  
**DIRECTOR GENERAL**

S.E.P. S.E.V.



INSTITUTO TECNOLÓGICO  
SUPERIOR DE ACAYUCAN

DIRECCION  
**CLAVE. 30EIT0010B**

**INSTITUTO TECNOLÓGICO SUPERIOR DE ACAYUCAN**  
**Estado Analítico del Ejercicio del Presupuesto de Egresos Detallado - LDF**  
**Clasificación por Objeto del Gasto (Capítulo y Concepto)**  
**Del 1 de enero al 31 de diciembre de 2016**  
**(PESOS)**

7.6

Concepto (c)	Egresos					Subejercicio (e)
	Aprobado (d)	Ampliaciones/Reducciones	Modificado	Devengado	Pagado	
<b>I. Gasto No Etiquetado (=A+B+C+D+E+F+G+H+I)</b>	<b>23,794,667</b>	<b>68,382,245</b>	<b>92,176,912</b>	<b>92,176,912</b>	<b>85,738,412</b>	<b>0</b>
<b>A. Servicios Personales (A=a1+a2+a3+a4+a5+a6+a7)</b>	<b>3,561,000</b>	<b>59,615,805</b>	<b>63,176,805</b>	<b>63,176,805</b>	<b>58,352,522</b>	<b>0</b>
a1) Remuneraciones al Personal de Carácter Permanente	2,700,000	36,473,221	39,173,221	39,173,221	39,173,221	0
a2) Remuneraciones al Personal de Carácter Transitorio	0	0	0	0	0	0
a3) Remuneraciones Adicionales y Especiales	0	5,853,327	5,853,327	5,853,327	5,853,327	0
a4) Seguridad Social	0	5,458,862	5,458,862	5,458,862	634,579	0
a5) Otras Prestaciones Sociales y Económicas	621,000	8,399,397	9,020,397	9,020,397	9,020,397	0
a6) Previsiones	0	0	0	0	0	0
a7) Pago de Estímulos a Servidores Públicos	240,000	3,430,998	3,670,998	3,670,998	3,670,998	0
<b>B. Materiales y Suministros (B=b1+b2+b3+b4+b5+b6+b7+b8+b9)</b>	<b>7,291,697</b>	<b>3,113,002</b>	<b>10,404,699</b>	<b>10,404,699</b>	<b>10,376,454</b>	<b>0</b>
b1) Materiales de Administración, Emisión de Documentos y Artículos Oficiales	3,299,697	-591,563	2,708,134	2,708,134	2,708,134	0
b2) Alimentos y Utensilios	930,000	-794,345	135,655	135,655	135,655	0
b3) Materias Primas y Materiales de Producción y Comercialización	0	0	0	0	0	0
b4) Materiales y Artículos de Construcción y de Reparación	1,387,000	2,296,081	3,683,081	3,683,081	3,683,082	0
b5) Productos Químicos, Farmacéuticos y de Laboratorio	0	661,977	661,977	661,977	661,978	0
b6) Combustibles, Lubrificantes y Aditivos	460,000	1,276,979	1,736,979	1,736,979	1,709,143	0
b7) Vestuario, Blancos, Prendas de Protección y Artículos Deportivos	0	369,173	369,173	369,173	369,173	0
b8) Materiales y Suministros Para Seguridad	0	0	0	0	0	0
b9) Herramientas, Refacciones y Accesorios Menores	1,215,000	-105,300	1,109,700	1,109,700	1,109,289	0
<b>C. Servicios Generales (C=c1+c2+c3+c4+c5+c6+c7+c8+c9)</b>	<b>12,941,970</b>	<b>5,284,679</b>	<b>18,226,649</b>	<b>18,226,649</b>	<b>16,640,677</b>	<b>0</b>
c1) Servicios Básicos	2,930,000	-567,376	2,362,624	2,362,624	2,278,774	0
c2) Servicios de Arrendamiento	460,000	133,427	593,427	593,427	593,427	0
c3) Servicios Profesionales, Científicos, Técnicos y Otros	2,420,000	2,155,413	4,575,413	4,575,413	4,438,850	0
c4) Servicios Financieros, Bancarios y Comerciales	525,000	-391,917	133,083	133,083	133,083	0
c5) Servicios de Instalación, Reparación, Mantenimiento y Conservación	2,221,865	2,995,498	5,217,363	5,217,363	5,217,363	0
c6) Servicios de Comunicación Social y Publicidad	865,000	175,621	1,040,621	1,040,621	1,010,298	0
c7) Servicios de Traslado y Viáticos	1,680,105	-619,483	1,060,622	1,060,622	1,040,589	0
c8) Servicios Oficiales	1,380,000	-999,221	380,779	380,779	380,779	0
c9) Otros Servicios Generales	1,460,000	2,402,717	2,862,717	2,862,717	1,547,514	0
<b>D. Transferencias, Asignaciones, Subsidios y Otras Ayudas (D=d1+d2+d3+d4+d5+d6+d7+d8+d9)</b>	<b>0</b>	<b>100,000</b>	<b>100,000</b>	<b>100,000</b>	<b>100,000</b>	<b>0</b>
d1) Transferencias Internas y Asignaciones al Sector Público	0	0	0	0	0	0



S.E.P. S.E.V.

INSTITUTO TECNOLÓGICO SUPERIOR DE ACAYUCAN

DIRECCION

30EIT0010B

Ayuda

Asignaciones

Subsidios

Transferencias

Internas

Asignaciones

al Sector

Público

d2) Transferencias al Resto del Sector Público	0	0	0	0	0	0	0	0	0
d3) Subsidios y Subvenciones	0	0	0	0	0	0	0	0	0
d4) Ayudas Sociales	0	100,000	100,000	100,000	100,000	100,000	100,000	100,000	0
d5) Pensiones y Jubilaciones	0	0	0	0	0	0	0	0	0
d6) Transferencias a Fideicomisos, Mandatos y Otros Análogos	0	0	0	0	0	0	0	0	0
d7) Transferencias a la Seguridad Social	0	0	0	0	0	0	0	0	0
d8) Donativos	0	0	0	0	0	0	0	0	0
d9) Transferencias al Exterior	0	0	0	0	0	0	0	0	0
<b>E. Bienes Muebles, Inmuebles e Intangibles</b> <b>(E=e1+e2+e3+e4+e5+e6+e7+e8+e9)</b>	<b>0</b>	<b>268,759</b>	<b>268,759</b>	<b>268,759</b>	<b>268,759</b>	<b>268,759</b>	<b>268,759</b>	<b>268,759</b>	<b>0</b>
e1) Mobiliario y Equipo de Administración	0	110,888	110,888	110,888	110,888	110,888	110,888	110,888	0
e2) Mobiliario y Equipo Educativo y Recreativo	0	15,000	15,000	15,000	15,000	15,000	15,000	15,000	0
e3) Equipo e Instrumental Médico y de Laboratorio	0	0	0	0	0	0	0	0	0
e4) Vehículos y Equipo de Transporte	0	0	0	0	0	0	0	0	0
e5) Equipo de Defensa y Seguridad	0	0	0	0	0	0	0	0	0
e6) Maquinaria, Otros Equipos y Herramientas	0	142,871	142,871	142,871	142,871	142,871	142,871	142,871	0
e7) Activos Biológicos	0	0	0	0	0	0	0	0	0
e8) Bienes Inmuebles	0	0	0	0	0	0	0	0	0
e9) Activos Intangibles	0	0	0	0	0	0	0	0	0
<b>F. Inversión Pública (F=f1+f2+f3)</b>	<b>0</b>	<b>0</b>	<b>0</b>	<b>0</b>	<b>0</b>	<b>0</b>	<b>0</b>	<b>0</b>	<b>0</b>
f1) Obra Pública en Bienes de Dominio Público	0	0	0	0	0	0	0	0	0
f2) Obra Pública en Bienes Propios	0	0	0	0	0	0	0	0	0
f3) Proyectos Productivos y Acciones de Fomento	0	0	0	0	0	0	0	0	0
<b>G. Inversiones Financieras y Otras Provisiones</b> <b>(G=g1+g2+g3+g4+g5+g6+g7)</b>	<b>0</b>	<b>0</b>	<b>0</b>	<b>0</b>	<b>0</b>	<b>0</b>	<b>0</b>	<b>0</b>	<b>0</b>
g1) Inversiones Para el Fomento de Actividades Productivas	0	0	0	0	0	0	0	0	0
g2) Acciones y Participaciones de Capital	0	0	0	0	0	0	0	0	0
g3) Compra de Títulos y Valores	0	0	0	0	0	0	0	0	0
g4) Concesión de Préstamos	0	0	0	0	0	0	0	0	0
g5) Inversiones en Fideicomisos, Mandatos y Otros Análogos	0	0	0	0	0	0	0	0	0
Fideicomiso de Desastres Naturales (Informativo)	0	0	0	0	0	0	0	0	0
g6) Otras Inversiones Financieras	0	0	0	0	0	0	0	0	0
g7) Provisiones para Contingencias y Otras Erogaciones Especiales	0	0	0	0	0	0	0	0	0
<b>H. Participaciones y Aportaciones (H=h1+h2+h3)</b>	<b>0</b>	<b>0</b>	<b>0</b>	<b>0</b>	<b>0</b>	<b>0</b>	<b>0</b>	<b>0</b>	<b>0</b>
h1) Participaciones	0	0	0	0	0	0	0	0	0
h2) Aportaciones	0	0	0	0	0	0	0	0	0
h3) Convenios	0	0	0	0	0	0	0	0	0
<b>I. Deuda Pública (I=i1+i2+i3+i4+i5+i6+i7)</b>	<b>0</b>	<b>0</b>	<b>0</b>	<b>0</b>	<b>0</b>	<b>0</b>	<b>0</b>	<b>0</b>	<b>0</b>
i1) Amortización de la Deuda Pública	0	0	0	0	0	0	0	0	0
i2) Intereses de la Deuda Pública	0	0	0	0	0	0	0	0	0
i3) Comisiones de la Deuda Pública	0	0	0	0	0	0	0	0	0
i4) Gastos de la Deuda Pública	0	0	0	0	0	0	0	0	0
i5) Costo por Coberturas	0	0	0	0	0	0	0	0	0
i6) Apoyos Financieros	0	0	0	0	0	0	0	0	0
i7) Adeudos de Ejercicios Fiscales Anteriores (ADEFAS)	0	0	0	0	0	0	0	0	0

**S.E.V.**



**INSTITUTO TECNOLÓGICO  
SUPERIOR DE ACAYUCAN  
DIRECCION  
CLAVE: 30EIT0010B**

*[Handwritten signature]*

*[Handwritten signature]*

*[Handwritten signature]*

III. Gasto Etiquetado (I=A+B+C+D+E+F+G+H+I)	0	0	0	0	0	0	0	0	0	0	0	0	0	0	0	0	0	0	0	0	0	0	0
<b>A. Servicios Personales (A=a1+a2+a3+a4+a5+a6+a7)</b>	0	0	0	0	0	0	0	0	0	0	0	0	0	0	0	0	0	0	0	0	0	0	0
a1) Remuneraciones al Personal de Carácter Permanente	0	0	0	0	0	0	0	0	0	0	0	0	0	0	0	0	0	0	0	0	0	0	0
a2) Remuneraciones al Personal de Carácter Transitorio	0	0	0	0	0	0	0	0	0	0	0	0	0	0	0	0	0	0	0	0	0	0	0
a3) Remuneraciones Adicionales y Especiales	0	0	0	0	0	0	0	0	0	0	0	0	0	0	0	0	0	0	0	0	0	0	0
a4) Seguridad Social	0	0	0	0	0	0	0	0	0	0	0	0	0	0	0	0	0	0	0	0	0	0	0
a5) Otras Prestaciones Sociales y Económicas	0	0	0	0	0	0	0	0	0	0	0	0	0	0	0	0	0	0	0	0	0	0	0
a6) Previsiones	0	0	0	0	0	0	0	0	0	0	0	0	0	0	0	0	0	0	0	0	0	0	0
a7) Pago de Estímulos a Servidores Públicos	0	0	0	0	0	0	0	0	0	0	0	0	0	0	0	0	0	0	0	0	0	0	0
<b>B. Materiales y Suministros (B=b1+b2+b3+b4+b5+b6+b7+b8+b9)</b>	0	0	0	0	0	0	0	0	0	0	0	0	0	0	0	0	0	0	0	0	0	0	0
b1) Materiales de Administración, Emisión de Documentos y Artículos Oficiales	0	0	0	0	0	0	0	0	0	0	0	0	0	0	0	0	0	0	0	0	0	0	0
b2) Alimentos y Utensilios	0	0	0	0	0	0	0	0	0	0	0	0	0	0	0	0	0	0	0	0	0	0	0
b3) Materias Primas y Materiales de Producción y Comercialización	0	0	0	0	0	0	0	0	0	0	0	0	0	0	0	0	0	0	0	0	0	0	0
b4) Materiales y Artículos de Construcción y de Reparación	0	0	0	0	0	0	0	0	0	0	0	0	0	0	0	0	0	0	0	0	0	0	0
b5) Productos Químicos, Farmacéuticos y de Laboratorio	0	0	0	0	0	0	0	0	0	0	0	0	0	0	0	0	0	0	0	0	0	0	0
b6) Combustibles, Lubricantes y Aditivos	0	0	0	0	0	0	0	0	0	0	0	0	0	0	0	0	0	0	0	0	0	0	0
b7) Vestuario, Blancos, Prendas de Protección y Artículos Deportivos	0	0	0	0	0	0	0	0	0	0	0	0	0	0	0	0	0	0	0	0	0	0	0
b8) Materiales y Suministros Para Seguridad	0	0	0	0	0	0	0	0	0	0	0	0	0	0	0	0	0	0	0	0	0	0	0
b9) Herramientas, Refacciones y Accesorios Menores	0	0	0	0	0	0	0	0	0	0	0	0	0	0	0	0	0	0	0	0	0	0	0
<b>C. Servicios Generales (C=c1+c2+c3+c4+c5+c6+c7+c8+c9)</b>	0	0	0	0	0	0	0	0	0	0	0	0	0	0	0	0	0	0	0	0	0	0	0
c1) Servicios Básicos	0	0	0	0	0	0	0	0	0	0	0	0	0	0	0	0	0	0	0	0	0	0	0
c2) Servicios de Arrendamiento	0	0	0	0	0	0	0	0	0	0	0	0	0	0	0	0	0	0	0	0	0	0	0
c3) Servicios Profesionales, Científicos, Técnicos y Otros Servicios	0	0	0	0	0	0	0	0	0	0	0	0	0	0	0	0	0	0	0	0	0	0	0
c4) Servicios Financieros, Bancarios y Comerciales	0	0	0	0	0	0	0	0	0	0	0	0	0	0	0	0	0	0	0	0	0	0	0
c5) Servicios de Instalación, Reparación, Mantenimiento y Conservación	0	0	0	0	0	0	0	0	0	0	0	0	0	0	0	0	0	0	0	0	0	0	0
c6) Servicios de Comunicación Social y Publicidad	0	0	0	0	0	0	0	0	0	0	0	0	0	0	0	0	0	0	0	0	0	0	0
c7) Servicios de Traslado y Viáticos	0	0	0	0	0	0	0	0	0	0	0	0	0	0	0	0	0	0	0	0	0	0	0
c8) Servicios Oficiales	0	0	0	0	0	0	0	0	0	0	0	0	0	0	0	0	0	0	0	0	0	0	0
c9) Otros Servicios Generales	0	0	0	0	0	0	0	0	0	0	0	0	0	0	0	0	0	0	0	0	0	0	0
<b>D. Transferencias, Asignaciones, Subsidios y Otras Ayudas (D=d1+d2+d3+d4+d5+d6+d7+d8+d9)</b>	0	0	0	0	0	0	0	0	0	0	0	0	0	0	0	0	0	0	0	0	0	0	0
d1) Transferencias Internas y Asignaciones al Sector Público	0	0	0	0	0	0	0	0	0	0	0	0	0	0	0	0	0	0	0	0	0	0	0
d2) Transferencias al Resto del Sector Público	0	0	0	0	0	0	0	0	0	0	0	0	0	0	0	0	0	0	0	0	0	0	0
d3) Subsidios y Subvenciones	0	0	0	0	0	0	0	0	0	0	0	0	0	0	0	0	0	0	0	0	0	0	0
d4) Ayudas Sociales	0	0	0	0	0	0	0	0	0	0	0	0	0	0	0	0	0	0	0	0	0	0	0
d5) Pensiones y Jubilaciones	0	0	0	0	0	0	0	0	0	0	0	0	0	0	0	0	0	0	0	0	0	0	0
d6) Transferencias a Fideicomisos, Mandatos y Otros Análogos	0	0	0	0	0	0	0	0	0	0	0	0	0	0	0	0	0	0	0	0	0	0	0
d7) Transferencias a la Seguridad Social	0	0	0	0	0	0	0	0	0	0	0	0	0	0	0	0	0	0	0	0	0	0	0
d8) Donativos	0	0	0	0	0	0	0	0	0	0	0	0	0	0	0	0	0	0	0	0	0	0	0
d9) Transferencias al Exterior	0	0	0	0	0	0	0	0	0	0	0	0	0	0	0	0	0	0	0	0	0	0	0
<b>E. Bienes Muebles, Inmuebles e Intangibles (E=e1+e2+e3+e4+e5+e6+e7+e8+e9)</b>	0	0	0	0	0	0	0	0	0	0	0	0	0	0	0	0	0	0	0	0	0	0	0
e1) Mobiliario y Equipo de Administración	0	0	0	0	0	0	0	0	0	0	0	0	0	0	0	0	0	0	0	0	0	0	0
e2) Mobiliario y Equipo Educativo y Recreativo	0	0	0	0	0	0	0	0	0	0	0	0	0	0	0	0	0	0	0	0	0	0	0
e3) Equipo e Instrumental Médico y de Laboratorio	0	0	0	0	0	0	0	0	0	0	0	0	0	0	0	0	0	0	0	0	0	0	0

S.E.V.



S.E.P.

INSTITUTO TECNOLÓGICO SUPERIOR DE AGAYUCAN

DIRECCION CLAVE. 30EIT0010B

*(Firma manuscrita)*

*(Firma manuscrita)*

e4) Vehículos y Equipo de Transporte	0	0	0	0	0	0	0
e5) Equipo de Defensa y Seguridad	0	0	0	0	0	0	0
e6) Maquinaria, Otros Equipos y Herramientas	0	0	0	0	0	0	0
e7) Activos Biológicos	0	0	0	0	0	0	0
e8) Bienes Inmuebles	0	0	0	0	0	0	0
e9) Activos Intangibles	0	0	0	0	0	0	0
<b>F. Inversión Pública (F=f1+f2+f3)</b>	0	0	0	0	0	0	0
f1) Obra Pública en Bienes de Dominio Público	0	0	0	0	0	0	0
f2) Obra Pública en Bienes Propios	0	0	0	0	0	0	0
f3) Proyectos Productivos y Acciones de Fomento	0	0	0	0	0	0	0
<b>G. Inversiones Financieras y Otras Provisiones</b> (G=g1+g2+g3+g4+g5+g6+g7)	0	0	0	0	0	0	0
g1) Inversiones Para el Fomento de Actividades Productivas	0	0	0	0	0	0	0
g2) Acciones y Participaciones de Capital	0	0	0	0	0	0	0
g3) Compra de Títulos y Valores	0	0	0	0	0	0	0
g4) Concesión de Préstamos	0	0	0	0	0	0	0
g5) Inversiones en Fideicomisos, Mandatos y Otros Análogos	0	0	0	0	0	0	0
Fideicomiso de Desastres Naturales (Informativo)	0	0	0	0	0	0	0
g6) Otras Inversiones Financieras	0	0	0	0	0	0	0
g7) Provisiones para Contingencias y Otras Erogaciones Especiales	0	0	0	0	0	0	0
<b>H. Participaciones y Aportaciones (H=h1+h2+h3)</b>	0	0	0	0	0	0	0
h1) Participaciones	0	0	0	0	0	0	0
h2) Aportaciones	0	0	0	0	0	0	0
h3) Convenios	0	0	0	0	0	0	0
<b>I. Deuda Pública (I=i1+i2+i3+i4+i5+i6+i7)</b>	0	0	0	0	0	0	0
i1) Amortización de la Deuda Pública	0	0	0	0	0	0	0
i2) Intereses de la Deuda Pública	0	0	0	0	0	0	0
i3) Comisiones de la Deuda Pública	0	0	0	0	0	0	0
i4) Gastos de la Deuda Pública	0	0	0	0	0	0	0
i5) Costo por Coberturas	0	0	0	0	0	0	0
i6) Apoyos Financieros	0	0	0	0	0	0	0
i7) Adeudos de Ejercicios Fiscales Anteriores (ADEFAS)	0	0	0	0	0	0	0
<b>III. Total de Egresos (III = I + II)</b>	<b>23,794,667</b>	<b>68,382,245</b>	<b>92,176,912</b>	<b>92,176,912</b>	<b>92,176,912</b>	<b>85,738,412</b>	<b>0</b>

S.E.P. S.E.V.



INSTITUTO TECNOLÓGICO SUPERIOR DE ACATUCAN

ELABORÓ

DIRECCION CLAVE . 30EIT0010B

VERIFICÓ

AUTORIZÓ

L. C. JUAN ANASTACIO SILVERIO  
JEFE DEL DEPARTAMENTO DE RECURSOS

L. A. E. CAMILA FRANCISCO HERNANDEZ  
SUBDIRECTOR ADMINISTRATIVO

LIC. LUIS ALBERTO ESCAMILLA ORTIZ  
DIRECTOR GENERAL



**INSTITUTO TECNOLÓGICO SUPERIOR DE ACAYUCAN**  
**Estado Analítico del Ejercicio del Presupuesto de Egresos Detallado - LDF**  
**Clasificación Administrativa**  
**Del 1 de enero al 31 de diciembre de 2016**  
**(PESOS)**

7.7

Concepto (c)	Egresos					Subejercicio (e)
	Aprobado (d)	Ampliaciones/ (Reducciones)	Modificado	Devengado	Pagado	
I. Gasto No Etiquetado	23,794,667	68,382,245	92,176,912	92,176,912	85,738,412	0
A. Dependencia o Unidad Administrativa 1	23,794,667	68,382,245	92,176,912	92,176,912	85,738,412	0
II. Gasto Etiquetado	0	0	0	0	0	0
A. Dependencia o Unidad Administrativa 1	0	0	0	0	0	0
III. Total de Egresos (III = I + II)	23,794,667	68,382,245	92,176,912	92,176,912	85,738,412	0

**ELABORÓ**

**L. C. JUAN ANASTACIO SILVERIO**  
**JEFE DEL DEPARTAMENTO DE RECURSOS**  
**FINANCIEROS**

**VERIFICÓ**

**A. E. CAMILA FRANCISCO HERNÁNDEZ**  
**SUBDIRECTOR ADMINISTRATIVO**

**AUTORIZÓ**

**LIC. LUIS ALBERTO ESCAMILLA ORTIZ**  
**DIRECTOR GENERAL**

S.E.P.

S.E.V.



**INSTITUTO TECNOLÓGICO**  
**SUPERIOR DE ACAYUCAN**

**DIRECCION**  
**CLAVE: 30EIT0010B**



**INSTITUTO TECNOLÓGICO SUPERIOR DE ACAYUCAN**  
 Estado Analítico del Ejercicio del Presupuesto de Egresos Detallado - LDF  
 Clasificación Funcional (Finalidad y Función)  
 Del 1 de enero al 31 de diciembre de 2016  
 (PESOS)

7.8

Concepto (c)	Egresos					Subejercicio (e)
	Aprobado (d)	Ampliaciones/ (Reducciones)	Modificado	Devengado	Pagado	
<b>I. Gasto No Etiquetado (I=A+B+C+D)</b>						0
<b>A. Gobierno (A=a1+a2+a3+a4+a5+a6+a7+a8)</b>	23,794,667	68,382,245	92,176,912	92,176,912	85,738,412	0
a1) Legislación	23,794,667	68,382,245	92,176,912	92,176,912	85,738,412	0
a2) Justicia	0	0	0	0	0	0
a3) Coordinación de la Política de Gobierno	0	0	0	0	0	0
a4) Relaciones Exteriores	0	0	0	0	0	0
a5) Asuntos Financieros y Hacendarios	0	0	0	0	0	0
a6) Seguridad Nacional	0	0	0	0	0	0
a7) Asuntos de Orden Público y de Seguridad Interior	0	0	0	0	0	0
a8) Otros Servicios Generales	0	0	0	0	0	0
<b>B. Desarrollo Social (B=b1+b2+b3+b4+b5+b6+b7)</b>	23,794,667	68,382,245	92,176,912	92,176,912	85,738,412	0
b1) Protección Ambiental	0	0	0	0	0	0
b2) Vivienda y Servicios a la Comunidad	0	0	0	0	0	0
b3) Salud	0	0	0	0	0	0
b4) Recreación, Cultura y Otras Manifestaciones Sociales	0	0	0	0	0	0
b5) Educación	0	0	0	0	0	0
b6) Protección Social	0	0	0	0	0	0
b7) Otros Asuntos Sociales	0	0	0	0	0	0
<b>C. Desarrollo Económico (C=c1+c2+c3+c4+c5+c6+c7+c8+c9)</b>	0	0	0	0	0	0
c1) Asuntos Económicos, Comerciales y Laborales en General	0	0	0	0	0	0
c2) Agropecuaria, Silvicultura, Pesca y Caza	0	0	0	0	0	0
c3) Combustibles y Energía	0	0	0	0	0	0
c4) Minería, Manufacturas y Construcción	0	0	0	0	0	0
c5) Transporte	0	0	0	0	0	0
c6) Comunicaciones	0	0	0	0	0	0
c7) Turismo	0	0	0	0	0	0
c8) Ciencia, Tecnología e Innovación	0	0	0	0	0	0
c9) Otras Industrias y Otros Asuntos Económicos	0	0	0	0	0	0
<b>D. Otras No Clasificadas en Funciones Anteriores (D=d1+d2+d3+d4)</b>	0	0	0	0	0	0



**S.E.P. S.E.V.**

**INSTITUTO TECNOLÓGICO SUPERIOR DE ACAYUCAN**

**DIRECCION CLAVE. 30EIT0010B**



**D. Otras No Clasificadas en Funciones Anteriores**  
(D=d1+d2+d3+d4)

- d1) Transacciones de la Deuda Publica / Costo Financiero de la Deuda
- d2) Transferencias, Participaciones y Aportaciones Entre Diferentes Niveles y Ordenes de Gobierno
- d3) Saneamiento del Sistema Financiero
- d4) Adeudos de Ejercicios Fiscales Anteriores

**III. Total de Egresos (III = I + II)**

	23,794,667	68,382,245	92,176,912	92,176,912	85,738,412	0
--	------------	------------	------------	------------	------------	---

**ELABORÓ**

*[Signature]*  
L. C. JUAN NASTACIO SILVERIO  
JEFE DEL DEPARTAMENTO DE RECURSOS

**VERIFICÓ**

*[Signature]*  
L. A. E. CAMILA FRANCISCO HERNANDEZ  
SUBDIRECTOR ADMINISTRATIVO

**AUTORIZÓ**

*[Signature]*  
LIC. LUIS ALBERTO ESCAMILLA ORTIZ  
DIRECTOR GENERAL

**S.E.P. S.E.V.**



**INSTITUTO TECNOLÓGICO SUPERIOR DE GUANajuato**

**DIRECCION CLAVE: 30EIT00108**


**INSTITUTO TECNOLÓGICO SUPERIOR DE ACAYUCAN**  
**Estado Analítico del Ejercicio del Presupuesto de Egresos Detallado - LDF**  
**Clasificación de Servicios Personales por Categoría**  
**Del 1 de enero al 31 de diciembre de 2016**  
**(PESOS)**


Concepto (c)	Egresos					Subejercicio (e)
	Aprobado (d)	Ampliaciones/ (Reducciones)	Modificado	Devengado	Pagado	
<b>I. Gasto No Etiquetado (I=A+B+C+D+E+F)</b>	<b>3,561,000</b>	<b>59,615,805</b>	<b>63,176,805</b>	<b>63,176,805</b>	<b>58,352,522</b>	<b>0</b>
A. Personal Administrativo y de Servicio Público	3561000	59615805	63176805	63176805	58352522	0
B. Magisterio	0	0	0	0	0	0
C. Servicios de Salud (C=c1+c2)	0	0	0	0	0	0
c1) Personal Administrativo	0	0	0	0	0	0
c2) Personal Médico, Paramédico y afín	0	0	0	0	0	0
D. Seguridad Pública	0	0	0	0	0	0
E. Gastos asociados a la implementación de nuevas leyes federales o reformas a las mismas (E = e1 + e2)	0	0	0	0	0	0
e1) Nombre del Programa o Ley 1	0	0	0	0	0	0
e2) Nombre del Programa o Ley 2	0	0	0	0	0	0
F. Sentencias laborales definitivas	0	0	0	0	0	0
<b>II. Gasto Etiquetado (II=A+B+C+D+E+F)</b>	<b>0</b>	<b>0</b>	<b>0</b>	<b>0</b>	<b>0</b>	<b>0</b>
A. Personal Administrativo y de Servicio Público	0	0	0	0	0	0
B. Magisterio	0	0	0	0	0	0
C. Servicios de Salud (C=c1+c2)	0	0	0	0	0	0
c1) Personal Administrativo	0	0	0	0	0	0
c2) Personal Médico, Paramédico y afín	0	0	0	0	0	0
D. Seguridad Pública	0	0	0	0	0	0
E. Gastos asociados a la implementación de nuevas leyes federales o reformas a las mismas (E = e1 + e2)	0	0	0	0	0	0
e1) Nombre del Programa o Ley 1	0	0	0	0	0	0
e2) Nombre del Programa o Ley 2	0	0	0	0	0	0
F. Sentencias laborales definitivas	0	0	0	0	0	0
<b>III. Total del Gasto en Servicios Personales (III = I + II)</b>	<b>3,561,000</b>	<b>59,615,805</b>	<b>63,176,805</b>	<b>63,176,805</b>	<b>58,352,522</b>	<b>0</b>

INSTITUTO TECNOLÓGICO SUPERIOR DE ACAYUCAN

**DIRECCION**  
**CLAVE: 30EIT00108**

**ELABORÓ**  
  
**L. C. JUAN ANASTASIO SILVERIO**  
**JEFE DEL DEPARTAMENTO DE RECURSOS FINANCIEROS**

**VERIFICÓ**  
  
**L. A. E. CAMILA FRANCISCO HERNANDEZ**  
**SUBDIRECTOR ADMINISTRATIVO**

**AUTORIZÓ**  
  
**LIC. LUIS ALBERTO ESCAMILLA ORTIZ**  
**DIRECTOR GENERAL**

**INSTITUTO TECNOLÓGICO SUPERIOR DE ACAYUCAN**  
 Guía de Cumplimiento de la Ley de Disciplina Financiera de las Entidades Federativas y Municipios  
 Del 1 de enero al 31 de diciembre de 2016

Indicadores de Observancia (c)	Implementación			Resultado		Fundamento (h)	Comentarios (i)
	SI Mecanismo de Verificación (d)	NO Fecha estimada de cumplimiento (e)	Monto o valor (f)	Unidad (pesos/porcentaje) (g)			
<b>INDICADORES PRESUPUESTARIOS</b>							
<b>A. INDICADORES CUANTITATIVOS</b>							
<b>1 Balance Presupuestario Sostenible (i)</b>							
a. Propuesta	Iniciativa de Ley de Ingresos y Proyecto de Presupuesto de Egresos	NO APLICA	NO APLICA	pesos	Art. 6 y 19 de la LDF		
b. Aprobado	Ley de Ingresos y Presupuesto de Egresos Cuenta Pública / Formato 4	NO APLICA	NO APLICA	pesos	Art. 6 y 19 de la LDF		
c. Ejercido	LDF	NO APLICA	NO APLICA	pesos	Art. 6 y 19 de la LDF		
<b>2 Balance Presupuestario de Recursos Disponibles Sostenible (k)</b>							
a. Propuesta	Iniciativa de Ley de Ingresos y Proyecto de Presupuesto de Egresos	NO APLICA	NO APLICA	pesos	Art. 6 y 19 de la LDF		
b. Aprobado	Ley de Ingresos y Presupuesto de Egresos Cuenta Pública / Formato 4	NO APLICA	NO APLICA	pesos	Art. 6 y 19 de la LDF		
c. Ejercido	LDF	NO APLICA	NO APLICA	pesos	Art. 6 y 19 de la LDF		
<b>3 Financiamiento Neto dentro del Techo de Financiamiento Neto (l)</b>							
a. Propuesta	Iniciativa de Ley de Ingresos y Proyecto de Presupuesto de Egresos	NO APLICA	NO APLICA	pesos	Art. 6, 19 y 46 de la LDF		
b. Aprobado	Ley de Ingresos y Presupuesto de Egresos Cuenta Pública / Formato 4	NO APLICA	NO APLICA	pesos	Art. 6, 19 y 46 de la LDF		
c. Ejercido	LDF	NO APLICA	NO APLICA	pesos	Art. 6, 19 y 46 de la LDF		
<b>4 Recursos destinados a la atención de desastres naturales</b>							
<b>a. Asignación al fideicomiso para desastres naturales (m)</b>							
a.1 Aprobado	Reporte Trim. Formato 6 a)	NO APLICA	NO APLICA	pesos	Art. 9 de la LDF		
a.2 Pagado	Cuenta Pública / Formato 6 a)	NO APLICA	NO APLICA	pesos	Art. 9 de la LDF		
b. Aportación promedio realizada por la Entidad Federativa durante los 5 ejercicios previos, para infraestructura dañada por desastres naturales (n)	Autorizaciones de recursos aprobados por el FONDEN Cuenta Pública / Auxiliar de Cuentas	NO APLICA	NO APLICA	pesos	Art. 9 de la LDF		
c. Saldo del fideicomiso para desastres naturales (o)	Autorizaciones de recursos aprobados por el FONDEN	NO APLICA	NO APLICA	pesos	Art. 9 de la LDF		
d. Costo promedio de los últimos 5 ejercicios de la reconstrucción de infraestructura dañada por desastres naturales (p)							
<b>5 Techo para servicios personales (q)</b>							
a. Asignación en el Presupuesto de Egresos	Reporte Trim. Formato 6 d)	NO APLICA	NO APLICA	pesos	Art. 10 y 21 de la LDF		
b. Ejercido	Reporte Trim. Formato 6 d)	NO APLICA	NO APLICA	pesos	Art. 13 fracc. V y 21 de la LDF		
<b>6 Provisiones de gasto para compromisos de pago derivados de APPs (r)</b>							
a. Asignación en el Presupuesto de Egresos	Presupuesto de Egresos	NO APLICA	NO APLICA	pesos	Art. 11 y 21 de la LDF		
<b>7 Techo de ADEFAS para el ejercicio fiscal (s)</b>							
a. Propuesta	Proyecto de Presupuesto de Egresos	NO APLICA	NO APLICA	pesos	Art. 12 y 20 de la LDF		
b. Aprobado	Reporte Trim. Formato 6 a)	NO APLICA	NO APLICA	pesos	Art. 12 y 20 de la LDF		
c. Ejercido	Cuenta Pública / Formato 6 a)	NO APLICA	NO APLICA	pesos	Art. 12 y 20 de la LDF		
<b>B. INDICADORES CUALITATIVOS</b>							
<b>1 Iniciativa de Ley de Ingresos y Proyecto de Presupuesto de Egresos</b>							
a. Objetivos anuales, estrategias y metas para el ejercicio fiscal (t)	Iniciativa de Ley de Ingresos y Proyecto de Presupuesto de Egresos	NO APLICA	NO APLICA		Art. 5 y 18 de la LDF		
b. Proyecciones de ejercicios posteriores (u)	Iniciativa de Ley de Ingresos y Proyecto de Presupuesto de Egresos	NO APLICA	NO APLICA		Art. 5 y 18 de la LDF		

S.E.V



INSTITUTO TECNOLÓGICO SUPERIOR DE ACAYUCAN

SECRETARÍA DE EDUCACIÓN SUPERIOR DE ACAYUCAN

DIRECCIÓN

CLAVE: 30EIT0010B



<p><i>Descripción de riesgos relevantes y propuestas de acción para enfrentarlos (v)</i></p>	<p>Egresos / Formatos 7 a) y b) Iniciativa de Ley de Ingresos y Proyecto de Presupuesto de Egresos</p>	<p>NO APLICA</p>	<p>Art. 5 y 18 de la LDF</p>
<p><i>Resultados de ejercicios fiscales anteriores y el ejercicio fiscal en cuestión (w)</i></p>	<p>Iniciativa de Ley de Ingresos y Proyecto de Presupuesto de Egresos / Formatos 7 c) y d)</p>	<p>NO APLICA</p>	<p>Art. 5 y 18 de la LDF</p>
<p><i>Estudio actuarial de las pensiones de sus trabajadores (x)</i></p>	<p>Proyecto de Presupuesto de Egresos / Formato 8</p>	<p>NO APLICA</p>	<p>Art. 5 y 18 de la LDF</p>
<p><b>2 Balance Presupuestario de Recursos Disponibles, en caso de ser negativo</b></p>			
<p><i>Razones excepcionales que justifiquen el Balance Presupuestario de Recursos Disponibles negativo (y)</i></p>			
<p>a. Fuente de recursos para cubrir el Balance Presupuestario de Recursos Disponibles negativo (z)</p>	<p>Iniciativa de Ley de Ingresos o Proyecto de Presupuesto de Egresos</p>	<p>NO APLICA</p>	<p>Art. 6 y 19 de la LDF</p>
<p>b. Número de ejercicios fiscales y acciones necesarias para cubrir el Balance Presupuestario de Recursos Disponibles negativo (aa)</p>	<p>Iniciativa de Ley de Ingresos o Proyecto de Presupuesto de Egresos</p>	<p>NO APLICA</p>	<p>Art. 6 y 19 de la LDF</p>
<p>c. Informes Trimestrales sobre el avance de las acciones para recuperar el Balance Presupuestario de Recursos Disponibles (bb)</p>	<p>Reporte Trim. y Cuenta Pública</p>	<p>NO APLICA</p>	<p>Art. 6 y 19 de la LDF</p>

<p><b>3 Servicios Personales</b></p>			
<p>a. Remuneraciones de los servidores públicos (cc)</p>	<p>Proyecto de Presupuesto</p>	<p>NO APLICA</p>	<p>Art. 10 y 21 de la LDF</p>
<p>b. Previsiones salariales y económicas para cubrir incrementos salariales, creación de plazas y otros (dd)</p>	<p>Proyecto de Presupuesto</p>	<p>NO APLICA</p>	<p>Art. 10 y 21 de la LDF</p>

**INDICADORES DEL EJERCICIO PRESUPUESTARIO**

<p><b>A. INDICADORES CUANTITATIVOS</b></p>			
<p>1. Ingresos Excedentes derivados de Ingresos de Libre Disposición</p>	<p>Cuenta Pública / Formato 5</p>	<p>NO APLICA</p>	<p>Art. 14 y 21 de la LDF</p>
<p>a. Monto de Ingresos Excedentes derivados de ILD (ee)</p>	<p>Cuenta Pública</p>	<p>NO APLICA</p>	<p>Art. 14 y 21 de la LDF</p>
<p>b. A.14, Fracción I de la LDF (ff)</p>	<p>Cuenta Pública</p>	<p>NO APLICA</p>	<p>Art. 14 y 21 de la LDF</p>
<p>c. A.14, Fracción II, a) de la LDF (gg)</p>	<p>Cuenta Pública</p>	<p>NO APLICA</p>	<p>Art. 14 y 21 de la LDF</p>
<p>d. A.14, Fracción II, b) de la LDF (hh)</p>	<p>Cuenta Pública</p>	<p>NO APLICA</p>	<p>Art. 14 y 21 de la LDF</p>
<p>e. Monto de Ingresos Excedentes derivados de ILD destinados al fin del artículo noveno transitorio de la LDF (ii)</p>	<p>Cuenta Pública</p>	<p>NO APLICA</p>	<p>Art. Noveno Transitorio de la LDF</p>

**B. INDICADORES CUALITATIVOS**

<p>1. Análisis Costo-Beneficio para programas o proyectos de Inversión mayores a 10 millones de UDIS (jj)</p>	<p>Página de internet de la Secretaría de Finanzas o Tesorería Municipal</p>	<p>NO APLICA</p>	<p>Art. 13 frac. III y 21 de la LDF</p>
<p>2. Análisis de conveniencia y análisis de transferencia de riesgos de los proyectos APPs (kk)</p>	<p>Página de internet de la Secretaría de Finanzas o Tesorería Municipal</p>	<p>NO APLICA</p>	<p>Art. 13 frac. III y 21 de la LDF</p>
<p>3. Identificación de población objetivo, destino y temporalidad de subsidios (ll)</p>	<p>Página de internet de la Secretaría de Finanzas o Tesorería Municipal</p>	<p>NO APLICA</p>	<p>Art. 13 frac. VII y 21 de la LDF</p>

**INDICADORES DE DEUDA PÚBLICA**

<p><b>A. INDICADORES CUANTITATIVOS</b></p>			
<p>1. Obligaciones a Corto Plazo (mm)</p>	<p>N.A.</p>	<p>N.A.</p>	<p>Art. 30 frac. I de la LDF</p>
<p>b. Obligaciones a Corto Plazo (nn)</p>	<p>N.A.</p>	<p>N.A.</p>	<p>Art. 30 frac. I de la LDF</p>

ELABORÓ:  VERIFICÓ: 

L. C. JUAN AMASTACIO SILVERIO  
JEFE DEL DEPARTAMENTO DE RECURSOS FINANCIEROS

L. A. E. CAMILA FRANCISCO HERNÁNDEZ  
SUBDIRECTOR ADMINISTRATIVO

AUTORIZÓ:  
  
LIC. LUIS ALBERTO BACAMILLA ORTIZ  
DIRECTOR GENERAL


**NOMBRE DE LA ENTIDAD FEDERATIVA / MUNICIPIO(a)**

**Proyecciones de Ingresos - LDF**

**(PESOS)**

**(CIFRAS NOMINALES)**

Concepto (b)	Año en Cuestión (de iniciativa de Ley) (c)	Año 1 (d)	Año 2 (d)	Año 3 (d)	Año 4 (d)	Año 5 (d)
<p><b>1. Ingresos de Libre Disposición (1=A+B+C+D+E+F+G+H+I+J+K+L)</b></p> <ul style="list-style-type: none"> <li>A. Impuestos</li> <li>B. Cuotas y Aportaciones de Seguridad Social</li> <li>C. Contribuciones de Mejoras</li> <li>D. Derechos</li> <li>E. Productos</li> <li>F. Aprovechamientos</li> <li>G. Ingresos por Ventas de Bienes y Servicios</li> <li>H. Participaciones</li> <li>I. Incentivos Derivados de la Colaboración Fiscal</li> <li>J. Transferencias</li> <li>K. Convenios</li> <li>L. Otros Ingresos de Libre Disposición</li> </ul> <p><b>2. Transferencias Federales Etiquetadas (2=A+B+C+D+E)</b></p> <ul style="list-style-type: none"> <li>A. Aportaciones</li> <li>B. Convenios</li> <li>C. Fondos Distintos de Aportaciones</li> <li>D. Transferencias, Subsidios y Subvenciones, y Pensiones y Jubilaciones</li> <li>E. Otras Transferencias Federales Etiquetadas</li> </ul> <p><b>3. Ingresos Derivados de Financiamientos (3=A)</b></p> <ul style="list-style-type: none"> <li>A. Ingresos Derivados de Financiamientos</li> </ul> <p><b>4. Total de Ingresos proyectados (4=1+2+3)</b></p> <p><b>Datos Informativos</b></p> <ul style="list-style-type: none"> <li>1. Ingresos Derivados de Financiamientos con Fuente de Pago de Recursos de Libre Disposición</li> <li>2. Ingresos derivados de Financiamientos con Fuente de Pago de Transferencias Federales Etiquetadas</li> <li>3. Ingresos Derivados de Financiamiento (3 = 1 + 2)</li> </ul>						





**S.E.P.**

**S.E.V.**



**INSTITUTO TECNOLÓGICO  
SUPERIOR DE ACAYUCAN**

**DIRECCION  
CLAVE. 30EIT0010B**

NOMBRE DE LA ENTIDAD FEDERATIVA / MUNICIPIO(a)						
Proyecciones de Egresos - LDF						
(PESOS)						
(CIFRAS NOMINALES)						
Concepto (b)	Año en Cuestión (de proyecto de presupuesto) (c)	Año 1 (d)	Año 2 (d)	Año 3 (d)	Año 4 (d)	Año 5 (d)
<b>1. Gasto No Etiquetado (1=A+B+C+D+E+F+G+H+I)</b> A. Servicios Personales B. Materiales y Suministros C. Servicios Generales D. Transferencias, Asignaciones, Subsidios y Otras Ayudas E. Bienes Muebles, Inmuebles e Intangibles F. Inversión Pública G. Inversiones Financieras y Otras Provisiones H. Participaciones y Aportaciones I. Deuda Pública  <b>2. Gasto Etiquetado (2=A+B+C+D+E+F+G+H+I)</b> A. Servicios Personales B. Materiales y Suministros C. Servicios Generales D. Transferencias, Asignaciones, Subsidios y Otras Ayudas E. Bienes Muebles, Inmuebles e Intangibles F. Inversión Pública G. Inversiones Financieras y Otras Provisiones H. Participaciones y Aportaciones I. Deuda Pública  <b>3. Total de Egresos Projectados (3 = 1 + 2)</b>						

*[Handwritten signature]*

S.E.P. S.E.V.



INSTITUTO TECNOLÓGICO  
SUPERIOR DE ACAYUCAN

DIRECCION  
CLAVE. 30EIT00108



NOMBRE DE LA ENTIDAD FEDERATIVA / MUNICIPIO (a)						
Resultados de Ingresos - LDF						
(PESOS)						
Concepto (b)	Año 5 1 (c)	Año 4 1 (c)	Año 3 1 (c)	Año 2 1 (c)	Año 1 1 (c)	Año del Ejercicio Vigente 2 (d)
<b>1. Ingresos de Libre Disposición (1=A+B+C+D+E+F+G+H+I+J+K+L)</b> A. Impuestos B. Cuotas y Aportaciones de Seguridad Social C. Contribuciones de Mejoras D. Derechos E. Productos F. Aprovechamientos G. Ingresos por Ventas de Bienes y Servicios H. Participaciones I. Incentivos Derivados de la Colaboración Fiscal J. Transferencias K. Convenios L. Otros Ingresos de Libre Disposición  <b>2. Transferencias Federales Etiquetadas (2=A+B+C+D+E)</b> A. Aportaciones B. Convenios C. Fondos Distintos de Aportaciones D. Transferencias, Subsidios y Subvenciones, y Pensiones y Jubilaciones E. Otras Transferencias Federales Etiquetadas  <b>3. Ingresos Derivados de Financiamientos (3=A)</b> A. Ingresos Derivados de Financiamientos  <b>4. Total de Resultados de Ingresos (4=1+2+3)</b>  <b>Datos Informativos</b> 1. Ingresos Derivados de Financiamientos con Fuente de Pago de Recursos de Libre Disposición 2. Ingresos derivados de Financiamientos con Fuente de Pago de Transferencias Federales Etiquetadas <b>3. Ingresos Derivados de Financiamiento (3 = 1 + 2)</b>						

1. Los importes corresponden al momento contable de los ingresos devengados.

2. Los importes corresponden a los ingresos devengados al cierre trimestral más reciente disponible y estimados para el resto del ejercicio.

S.F.F.

S.F.V.




INSTITUTO TECNOLÓGICO  
SUPERIOR DE ACAYUCAN

DIRECCION  
CLAVE. 30EIT0010B

NOMBRE DE LA ENTIDAD FEDERATIVA / MUNICIPIO(a)						
Resultados de Egresos - LDF						
(PESOS)						
Concepto (b)	Año 5 1 (c)	Año 4 1 (c)	Año 3 1 (c)	Año 2 1 (c)	Año 1 1 (c)	Año del Ejercicio Vigente 2 (d)
<b>1. Gasto No Etiquetado (1=A+B+C+D+E+F+G+H+I)</b>						
A. Servicios Personales						
B. Materiales y Suministros						
C. Servicios Generales						
D. Transferencias, Asignaciones, Subsidios y Otras Ayudas						
E. Bienes Muebles, Inmuebles e Intangibles						
F. Inversión Pública						
G. Inversiones Financieras y Otras Provisiones						
H. Participaciones y Aportaciones						
I. Deuda Pública						
<b>2. Gasto Etiquetado (2=A+B+C+D+E+F+G+H+I)</b>						
A. Servicios Personales						
B. Materiales y Suministros						
C. Servicios Generales						
D. Transferencias, Asignaciones, Subsidios y Otras Ayudas						
E. Bienes Muebles, Inmuebles e Intangibles						
F. Inversión Pública						
G. Inversiones Financieras y Otras Provisiones						
H. Participaciones y Aportaciones						
I. Deuda Pública						
<b>3. Total del Resultado de Egresos (3=1+2)</b>						

1. Los importes corresponden a los egresos totales devengados.

2. Los importes corresponden a los egresos devengados al cierre trimestral más reciente disponible y estimados para el resto del ejercicio.




G.R.P.

S.E.V.



INSTITUTO TECNOLÓGICO  
SUPERIOR DE ACAYUCAN

DIRECCION

CLAVE. 30EIT00108

**NOMBRE DEL ENTE PÚBLICO (a)**  
**Informe sobre Estudios Actuariales - LDF**

	Pensiones y jubilaciones	Salud	Riesgos de trabajo	Invalidez y vida	Otras prestaciones sociales
<b>Tipo de Sistema</b> Prestación laboral o Fondo general para trabajadores del estado o municipio Beneficio definido, Contribución definida o Mixto  <b>Población afiliada</b> Activos Edad máxima Edad mínima Edad promedio Pensionados y Jubilados Edad máxima Edad mínima Edad promedio Beneficiarios Promedio de años de servicio (trabajadores activos) Aportación individual al plan de pensión como % del salario Aportación del ente público al plan de pensión como % del salario Crecimiento esperado de los pensionados y jubilados (como %) Crecimiento esperado de los activos (como %) Edad de Jubilación o Pensión Esperanza de vida  <b>Ingresos del Fondo</b> Ingresos Anuales al Fondo de Pensiones  <b>Nómina anual</b> Activos Pensionados y Jubilados Beneficiarios de Pensionados y Jubilados  <b>Monto mensual por pensión</b> Máximo Mínimo Promedio  <b>Monto de la reserva</b>  <b>Valor presente de las obligaciones</b> Pensiones y Jubilaciones en curso de pago Generación actual Generaciones futuras  <b>Valor presente de las contribuciones asociadas a los sueldos futuros de cotización X%</b> Generación actual Generaciones futuras  <b>Valor presente de aportaciones futuras</b> Generación actual Generaciones futuras Otros Ingresos  <b>Déficit/superávit actuarial</b> Generación actual Generaciones futuras  <b>Periodo de suficiencia</b> Año de descapitalización Tasa de rendimiento  <b>Estudio actuarial</b> Año de elaboración del estudio actuarial Empresa que elaboró el estudio actuarial					



**S.E.P.**                      **S.E.V.**  
  
  
**INSTITUTO TECNOLÓGICO**  
**SUPERIOR DE ACAYUCAN**  
  
**DIRECCION**  
**CLAVE. 30EIT0010B**

