



10610

INSTITUTO TECNOLÓGICO SUPERIOR DE ACAYUCAN

Acayucan, Ver. 9 de septiembre 2020  
Oficio No. D-G./ITSA/361/2020

ASUNTO: Envío de Estados Financieros y Reporte Trimestral de septiembre 2020.



Mtra. Ana Rosa Aguilar Viveros  
Subsecretaria de Egresos de SEFIPLAN

PRESENTE:

En atención a su oficio no. SSE/1084/2020 por este medio me permito enviar a usted, los Estados Financieros Definitivos correspondientes al mes de septiembre 2020, así como el Tercer Informe Trimestral del Gasto Público 2020, conteniendo la siguiente:

1. Ley General de Contabilidad Gubernamental

I.- Información contable:


1. Estado de Actividades
2. Estado de Situación Financiera
3. Estado de Variaciones en la Hacienda Pública/Patrimonio
4. Estado de Cambios en la Situación Financiera
5. Flujo de Efectivo
6. Informe sobre pasivos contingentes
7. Notas a los estados financieros
8. Estado analítico del activo
9. Estado Analítico de la Deuda y Otros Pasivos;

II.- Información Presupuestaria:

1. Estado Analítico de Ingresos
2. Estado del Ejercicio del Presupuesto de Egresos por:
  - 2.1 Clasificación administrativa
  - 2.2 Clasificación económica (por tipo de gasto)
  - 2.3 Clasificación por objeto del gasto (capítulo y concepto)
  - 2.4 Clasificación funcional (finalidad y función)
  - 2.5 Endeudamiento neto
  - 2.6 Intereses de la deuda
  - 2.7 Indicadores de postura fiscal

III. Información programática:

1. Gasto por categoría programática
2. Programas y proyectos de inversión
3. Indicadores de resultados



INSTITUTO TECNOLÓGICO SUPERIOR DE ACAYUCAN

Acayucan, Ver., 9 de septiembre 2020

Oficio No. D.G./ITSA/361/2020

ASUNTO: Envío de Estados Financieros y Reporte Trimestral de septiembre 2020.

## 2.- Ley de disciplina Financiera

1. Estado de Situación Financiera detallado LDF
2. Informe Analítico de la Deuda y Otros Pasivos LDF
3. Informe analítico de obligaciones diferentes de financiamientos LDF
4. Balance presupuestario LDF
5. Estado analítico de ingresos LDF
- 6a) Estado Analítico del Ejercicio del Presupuesto de Egresos LDF (Clasificación por objeto de gasto)
- 6b ) Estado Analítico del Ejercicio del Presupuesto de Egresos LDF (Clasificación Administrativa)
- 6c) Estado Analítico del Ejercicio del Presupuesto de Egresos LDF (Clasificación funcional)
- 6d) Estado Analítico del Ejercicio del Presupuesto de Egresos LDF (Clasificación de servicios personales)

## I.-Estados Financieros (SUAFOP):

1. Estado de Actividades nivel 5;
2. Estado de Situación Financiera nivel 4;
3. Estado de Variaciones en la Hacienda Pública/Patrimonio;
4. Estado de Cambios en la Situación nivel 3;
5. Flujo de Efectivo;
6. Notas a los Estados Financieros;
7. Estado Analítico del Activo;
8. Estado Analítico de la Deuda y Otros Pasivos;
9. Balanza de comprobación al 4º y 6º nivel;
10. Estado del Ejercicio del Presupuesto de Egresos por U.P. concentrado (Avance Presupuestal);
11. Estado del Ejercicio del Presupuesto de Egresos por Organización CONAC;
12. Estado Analítico de Ingresos Presupuestarios;
13. Conciliaciones Bancarias;
14. Conciliación del Subsidio;
15. Póliza diario;
16. CD que contiene el Respaldo del SUAFOF
17. Integración analítica de las cuentas de pasivo



INSTITUTO TECNOLÓGICO SUPERIOR DE ACAYUCAN

Acayucan, Ver., 9 de septiembre 2020


Oficio No. D.G./ITSA/361/2020

ASUNTO: Envío de Estados Financieros y Reporte Trimestral de  
septiembre 2020.**II.-Informes Del REPTRIM:**

1. Estado del ejercicio del Presupuesto;
2. Detalle de Ampliaciones y o Reducciones;
3. Estado de Ingresos y Gastos;
4. Estado de Situación Financiera.

Sin más por el momento, aprovecho para enviarle un cordial saludo.

ATENTAMENTE

*"Excelencia en Educación Tecnológica"*  
**Dr. Neftalí David Pava Chipol.**

Director General.



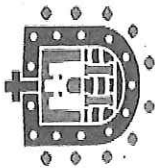
C. c. p. Mtro. José Luis Lima Franco/Secretario de Finanzas y Planeación. Para su conocimiento;  
Ing. Mercedes Santoyo Domínguez. - Contralora General del Estado. - Mismo fin.  
Mtra Xochiquetzali Álvarez Vázquez. - Directora General de Contabilidad Gubernamental. - Mismo fin.  
Lic. Kojak Carrillo Peredo. Subdirector De Registro Y Consolidación Contable de la SEFIPLAN.  
Ing. David Hernández Santiago/ Director de Educación Tecnológica. Mismo fin;  
Lic. Zenyazen Roberto Escobar García/ Secretario de Educación de Veracruz. Mismo fin;  
Doctoranda Ariadna Selene Aguilar Amaya/Oficialía Mayor de la Secretaría de Educación. Mismo fin;  
L.A.E. Leticia Eugenia Álvarez Medel/ Dirección de Contabilidad y Control Presupuestal de la SEV. Mismo fin;  
L.N.I. Sofía Ramírez Martínez/Titular del Órgano Interno de Control. Mismo fin  
Archivo

NDPC/DSJ/yjgf  






VERACRUZ  
GOBIERNO  
DEL ESTADO



SEFIPLAN  
Secretaría de Finanzas  
y Planeación



ME LLENA DE ORGULLO

GOBIERNO DEL ESTADO DE VERACRUZ DE IGNACIO DE LA LLAVE  
INSTITUTO TECNOLÓGICO SUPERIOR DE ACAYUCAN  
TERCER TRIMESTRE 2020

ACUSE

# LEY GENERAL DE CONTABILIDAD GUBERNAMENTAL

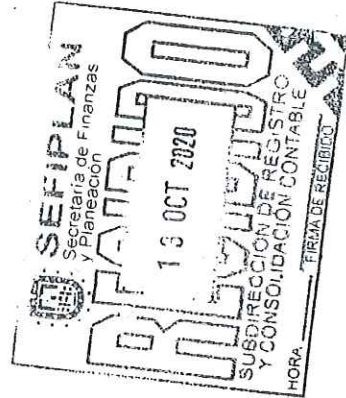
S.E.P.

S.E.V.




INSTITUTO TECNOLÓGICO  
SUPERIOR DE ACAYUCAN

DIRECCION  
CLAVE. 30EIT00100

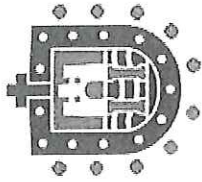


Handwritten mark

Handwritten signature



**VERACRUZ**  
GOBIERNO  
DEL ESTADO



**SEFIPLAN**  
Secretaría de Finanzas  
y Planeación



ME LLENA DE ORGULLO

**GOBIERNO DEL ESTADO DE VERACRUZ DE IGNACIO DE LA LLAVE**  
**INSTITUTO TECNOLÓGICO SUPERIOR DE ACAYUCAN**  
**TERCER TRIMESTRE 2020**  
**APARTADO I**

S.E.P.  
S.E.P.



INSTITUTO TECNOLÓGICO  
SUPERIOR DE ACAYUCAN

DIRECCION  
CLAVE: 30EIT00108

**ESTADOS E INFORMES**  
**FINANCIEROS CONTABLES**

*[Handwritten mark]*

*[Handwritten mark]*

*[Handwritten signature]*

6.1.1 INSTITUTO TECNOLÓGICO SUPERIOR DE ACAYUCAN  
Estado de Actividades  
Del 1 de Enero al 30 de Septiembre de 2020

	2020	2019
<b>INGRESOS Y OTROS BENEFICIOS</b>		
Ingresos de la Gestión	12,984,556	16,216,672
Impuestos	0	0
Cuotas y Aportaciones de Seguridad Social	0	0
Contribuciones de Mejoras	0	0
Derechos	0	0
Productos	0	0
Aprovechamientos	0	0
Ingresos por Venta de Bienes y Prestación de Servicios	12,984,556	16,216,672
Participaciones, Aportaciones, Convenios, Incentivos Derivados de la Colaboración Fiscal, Fondos Distintos de Aportaciones, Transferencias, Asignaciones, Subsidios y Subvenciones, Pensiones y Jubilaciones	49,521,595	57,624,062
Participaciones, Aportaciones, Convenios, Incentivos Derivados de la Colaboración Fiscal, Fondos Distintos de Aportaciones	0	0
Transferencias, Asignaciones, Subsidios y Subvenciones, y Pensiones y Jubilaciones	49,521,595	57,624,062
Otros Ingresos y Beneficios	10,000	1,815,064
Ingresos Financieros	0	0
Incremento por Variación de Inventarios	0	0
Disminución del Exceso de Estimaciones por Pérdida o Deterioro u Obsolescencia	0	0
Disminución del Exceso de Provisiones	0	0
Otros Ingresos y Beneficios Varios	10,000	1,815,064
<b>Total de Ingresos y Otros Beneficios</b>	<b>62,516,151</b>	<b>70,655,798</b>
<b>GASTOS Y OTRAS PÉRDIDAS</b>		
Gastos de Funcionamiento	55,632,955	55,650,490
Servicios Personales	49,634,264	48,378,152
Materiales y Suministros	692,455	925,076
Servicios Generales	5,297,236	6,347,262
Transferencia, Asignaciones, Subsidios y Otras Ayudas	138,000	10,500
Transferencias Internas y Asignaciones al Sector Público	0	0
Subsidios y Subvenciones	0	0
Ayudas Sociales	138,000	10,500
Pensiones y Jubilaciones	0	0
Transferencias a Fideicomisos, Mandatos y Contratos Análogos	0	0
Transferencias a la Seguridad Social	0	0
Donativos	0	0
Transferencias al Exterior	0	0
Participaciones y Aportaciones	0	0
Participaciones	0	0
Aportaciones	0	0
Convenios	0	0
Intereses, Comisiones y Otros Gastos de la Deuda Pública	0	0
Intereses de la Deuda Pública	0	0
Comisiones de la Deuda Pública	0	0
Gastos de la Deuda Pública	0	0
Costo por Coberturas	0	0
Apoyos Financieros	0	0
Otros Gastos y Pérdidas Extraordinarias	0	0
Estimaciones, Depreciaciones, Deterioros, Obsolescencia y Amortizaciones	0	0
Provisiones	0	0
Disminución de inventarios	0	0
Aumento por Insuficiencia de Estimaciones por Pérdida o Deterioro y Obsolescencia	0	0
Aumento por Insuficiencia de Provisiones	0	0
Otros Gastos	0	0
Inversión Pública	0	0
Inversión Pública no Capitalizable	0	0
<b>Total de Gastos y Otras Pérdidas</b>	<b>55,761,955</b>	<b>55,660,990</b>
<b>Residuo del Ejercicio (Ahorro/Desahorro)</b>	<b>6,754,196</b>	<b>14,994,808</b>

Bajo protesta de decir verdad declaramos que los Estados Financieros y sus Notas son razonablemente correctos y responsabilidad del emisor.

Verificó

Autentó

L.C. YADIRA LISRETH GARCÍA FLORES  
SUBDIRECTORA ADMINISTRATIVA  
FINANCIEROS

DR. NERDIA PAVA CHIPO  
DIRECTOR GENERAL





6.1.2

**INSTITUTO TECNOLÓGICO SUPERIOR DE ACAYUCAN**  
Estado de Situación Financiera  
Al 30 de Septiembre de 2020

	2020	2019	PASIVO	2020	2019
<b>ACTIVO</b>					
<b>Activo Circulante</b>			<b>Activo Circulante</b>		
Efectivo y Equivalentes	12,248,021	14,146,336	Cuentas por Pagar a Corto Plazo	41,015,533	41,446,409
Derechos a Recibir Efectivo o Equivalentes	50,545,409	49,333,290	Documentos por Pagar a Corto Plazo	0	0
Derechos a Recibir Bienes o Servicios	0	0	Pérdida a Corto Plazo de la Deuda Pública a Largo Plazo	0	0
Inventarios	0	0	Títulos y Valores a Corto Plazo	0	0
Almacenes	0	0	Pasivos Diferidos a Corto Plazo	0	0
Estimación por Pérdida o Deterioro de Activos Circulantes	0	0	Fondos y Bienes de Terceros en Garantía y/o Administración a Corto Plazo	0	0
Otros Activos Circulantes	0	0	Provisiones a Corto Plazo	0	0
<b>Total de Activos Circulantes</b>	<b>62,793,430</b>	<b>63,479,626</b>	Otros Pasivos a Corto Plazo	10,874	12,862
<b>Activo No Circulante</b>			<b>Total de Pasivos Circulantes</b>	<b>41,026,407</b>	<b>41,459,271</b>
Inversiones Financieras a Largo Plazo	0	0	<b>Activo No Circulante</b>		
Derechos a Recibir Efectivo o Equivalentes a Largo Plazo	33,175,813	33,175,813	Cuentas por Pagar a Largo Plazo	0	0
Bienes Inmuebles, Infraestructura y Construcciones en Proceso	18,790,068	17,897,351	Deuda Pública a Largo Plazo	0	0
Bienes Muebles	0	0	Pasivos Diferidos a Largo Plazo	0	0
Activos Intangibles	0	0	Fondos y Bienes de Terceros en Garantía y/o en Administración a Largo Plazo	0	0
Depreciación, Deterioro y Amortización Acumulada de Bienes	-49,688,057	-47,379,933	Provisiones a Largo Plazo	0	0
Activos Diferidos	150,622	150,622	<b>Total de Pasivos No Circulantes</b>	<b>0</b>	<b>0</b>
Estimación por Pérdida o Deterioro de Activos no Circulantes	0	0	<b>Total del Pasivo</b>	<b>41,026,407</b>	<b>41,459,271</b>
Otros Activos no Circulantes	0	0	<b>HACIENDA PÚBLICA/ PATRIMONIO</b>		
<b>Total de Activos No Circulantes</b>	<b>2,428,436</b>	<b>3,643,853</b>	Hacienda Pública/Patrimonio Contribuido	0	0
<b>Total del Activo</b>	<b>65,221,866</b>	<b>67,323,479</b>	Aportaciones	0	0
			Donaciones de Capital	0	0
			Actualización de la Hacienda Pública / Patrimonio	0	0
			<b>Hacienda Pública/Patrimonio Generado</b>		
			Resultados del Ejercicio (Ahorro / Desahorro)	24,195,459	25,864,208
			Resultados de Ejercicios Anteriores	6,754,196	14,994,888
			Revalúos	4,463,746	-3,991,205
			Reservas	0	0
			Rectificaciones de Resultados de Ejercicios Anteriores	12,977,517	14,860,605
			<b>Exceso o Insuficiencia en la Actualización de la Hacienda Pública/Patrimonio</b>	<b>0</b>	<b>0</b>
			Resultado por Posición Monetaria	0	0
			Resultado por Tenencia de Activos no Monetarios	0	0
			<b>Total Hacienda Pública/ Patrimonio</b>	<b>24,195,459</b>	<b>25,864,208</b>
			<b>Total del Pasivo y Hacienda Pública / Patrimonio</b>	<b>65,221,866</b>	<b>67,323,479</b>



**INSTITUTO TECNOLÓGICO  
SUPERIOR DE ACAYUCAN  
DIRECCION  
CLAVE. 30EIT0010**

Bajo protesta de decir verdad certificamos que los Estados Financieros y sus Notas son razonablemente correctos y responsabilidad del emisor.

Elaboró

Verificó

L.C. YADIRA LISBETH GARCÍA FLORES  
DEPARTAMENTO DE RECURSOS FINANCIEROS

ENCARGADA DEL

L.C. DIANA SANDRA JOACHIN  
SUBDIRECTORA ADMINISTRATIVA

Autorizó

DR. NEFI DAVALOS PAVA CHIPOL  
ENCARGADO DE LA DIRECCION GENERAL

6.1.13 INSTITUTO TECNOLÓGICO SUPERIOR DE ACAYUCAN  
Estado de Cambios en la Situación Financiera  
Del 1 de Enero al 30 de Septiembre de 2020

	Origen	Aplicación
<b>ACTIVO</b>		
Activo Circulante	1	6,273,738
Efectivo y Equivalentes	0	6,249,937
Derechos a Recibir Efectivo o Equivalentes	0	4,925,373
Derechos a Recibir Bienes o Servicios	0	1,324,564
Inventarios	0	0
Almacenes	0	0
Estimación por Pérdida o Deterioro de Activos Circulantes	0	0
Otros Activos Circulantes	0	0
<b>Activo No Circulante</b>	1	23,801
Inversiones Financieras a Largo Plazo	0	0
Derechos a Recibir Efectivo o Equivalentes a Largo Plazo	0	0
Bienes Inmuebles, Infraestructura y Construcciones en Proceso	0	0
Bienes Muebles	0	23,801
Activos Intangibles	0	0
Depreciación, Deterioro y Amortización Acumulada de Bienes	0	0
Activos Diferidos	1	0
Estimación por Pérdida o Deterioro de Activos no Circulantes	0	0
Otros Activos no Circulantes	0	0
<b>PASIVO</b>		
<b>Pasivo Circulante</b>	10,874	491,334
Cuentas por Pagar a Corto Plazo	10,874	491,334
Documentos por Pagar a Corto Plazo	0	0
Porción a Corto Plazo de la Deuda Pública a Largo Plazo	0	0
Títulos y Valores a Corto Plazo	0	0
Pasivos Diferidos a Corto Plazo	0	0
Fondos y Bienes de Terceros en Garantía y/o Administración a Corto Plazo	0	0
Provisiones a Corto Plazo	0	0
Otros Pasivos a Corto Plazo	10,874	0
<b>Pasivo No Circulante</b>		
Cuentas por Pagar a Largo Plazo	0	0
Documentos por Pagar a Largo Plazo	0	0
Deuda Pública a Largo Plazo	0	0
Pasivos Diferidos a Largo Plazo	0	0
Fondos y Bienes de Terceros en Garantía y/o en Administración a Largo Plazo	0	0
Provisiones a Largo Plazo	0	0
<b>HACIENDA PÚBLICA/ PATRIMONIO</b>		
<b>Hacienda Pública/patrimonio Contribuido</b>	8,454,952	1,700,755
Aportaciones	0	0
Donaciones de Capital	0	0
Actualización de la Hacienda Pública / Patrimonio	0	0
<b>Hacienda Pública/patrimonio Generado</b>	8,454,952	1,700,755
Resultados del Ejercicio (Ahorro / Desahorro)	0	1,700,755
Resultados de Ejercicios Anteriores	8,454,951	0
Revaluos	0	0
Reservas	0	0
Rectificaciones de Resultados de Ejercicios Anteriores	1	0
<b>Exceso o Insuficiencia en la Actualización de la Hacienda Pública/patrimonio</b>		
Resultado por Posición Monetaria	0	0
Resultados por Tenencia de Activos no Monetarios	0	0

Bajo protesta de decir Verdad declaramos que los Estados Financieros y sus Notas son razonablemente correctos y responsables del emisor.

Elaboró

Verificó

Autorizó

L.C. VALERIA LISBETH GARCÍA FLORES  
ENCARGADA DEL DEPARTAMENTO DE RECURSOS FINANCIEROS

L.C. DIANA SÁNCHEZ JOACHIN  
SUBDIRECTORA ADMINISTRATIVA

DR. NEFI DAVILA PAVAY CHIPOL  
DIRECTOR GENERAL

S.E.P.A.



INSTITUTO TECNOLÓGICO SUPERIOR DE ACAYUCAN

DIRECCION

CLAVE: 30EIT90168



**INSTITUTO TECNOLÓGICO SUPERIOR DE ACAYUCAN**

**Estado Analítico del Activo**

**Del 1 de Enero al 30 de Septiembre de 2020**

6.1.4

Concepto	Saldo Inicial 1	Cargos del Periodo 2	Abonos del Periodo 3	Saldo Final 4 = (1+2-3)	Variación del Periodo (4-1)
<b>ACTIVO</b>	58,948,129	78,190,751	78,268,555	58,870,326	-77,803
<b>Activo Circulante</b>	56,543,493	78,166,951	78,268,555	56,441,890	-101,603
Efectivo y Equivalentes	7,322,648	45,340,348	41,347,280	11,315,716	3,993,068
Derechos a Recibir Efectivo o Equivalentes	49,220,845	32,826,603	36,921,275	45,126,173	-4,094,672
Derechos a Recibir Bienes o Servicios	0	0	0	0	0
Inventarios	0	0	0	0	0
Almacenes	0	0	0	0	0
Estimación por Pérdida o Deterioro de Activos Circulantes	0	0	0	0	0
Otros Activos Circulantes	0	0	0	0	0
<b>Activo No Circulante</b>	2,404,636	23,800	0	2,428,436	23,800
Inversiones Financieras a Largo Plazo	0	0	0	0	0
Derechos a Recibir Efectivo o Equivalentes a Largo Plazo	0	0	0	0	0
Bienes Inmuebles, Infraestructura y Construcciones en Proceso	33,175,813	0	0	33,175,813	0
Bienes Muebles	18,766,257	23,800	0	18,790,057	23,800
Activos Intangibles	0	0	0	0	0
Depreciación, Deterioro y Amortización Acumulada de Bienes	-49,688,066	0	0	-49,688,066	0
Activos Diferidos	150,622	0	0	150,622	0
Estimación por Pérdida o Deterioro de Activos no Circulantes	0	0	0	0	0
Otros Activos no Circulantes	0	0	0	0	0

Bajo protesta de decir verdad declaramos que los Estados Financieros y sus Notas son razonablemente correctos y responsabilidad del emisor.

Elaboró

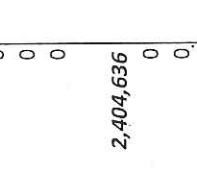
Verificó

Autorizó

L.C. YADIRA LISBETH GARCÍA FLORES  
ENCARGADA DEL DEPARTAMENTO DE RECURSOS FINANCIEROS

L.C. DIANA SAZAR JOACHIN  
SUBDIRECTORA ADMINISTRATIVA

DR. NEFI DAVID PAVA CHIPOL  
DIRECTOR GENERAL



**INSTITUTO TECNOLÓGICO SUPERIOR DE ACAYUCAN**  
 Estado Analítico de la Deuda y Otros Pasivos  
 Del 1 de Enero al 30 de Septiembre de 2020

6.1.5	Denominación de las Deudas	Moneda de Contratación	Institución o País Acreedor	Saldo Inicial del Periodo	Saldo Final del Periodo
	<b>DEUDA PÚBLICA</b>				
	<b>Deuda Interna</b>				
	Corto Plazo				
	Instituciones de Crédito			0	0
	Títulos y Valores			0	0
	Arrendamientos Financieros			0	0
	<b>Deuda Externa</b>				
	Organismos Financieros Internacionales			0	0
	Deuda Bilateral			0	0
	Títulos y Valores			0	0
	Arrendamientos Financieros			0	0
	<b>Subtotal a Corto Plazo</b>			0	0
	<b>Deuda Interna</b>				
	Largo Plazo				
	Instituciones de Crédito			0	0
	Títulos y Valores			0	0
	Arrendamientos Financieros			0	0
	<b>Deuda Externa</b>				
	Organismos Financieros Internacionales			0	0
	Deuda Bilateral			0	0
	Títulos y Valores			0	0
	Arrendamientos Financieros			0	0
	<b>Subtotal a Largo Plazo</b>			0	0
	<b>Otros Pasivos</b>				
	<b>Total de Deuda y Otros Pasivos</b>			<b>41,506,867</b>	<b>41,026,407</b>

Bajo protesta de decir verdad, declaramos que los Estados Financieros y sus Notas son razonablemente correctos y responsables de la información presentada.

**Elaboró**  **Verificó**  **Autorizó** 

**L.C. YADIRA LISBETH GARCÍA FLORES**  
 ENCARGADA DEL DEPARTAMENTO DE RECURSOS FINANCIEROS

**L.C. DIANA SALAZAR JOACHIN**  
 SUBDIRECTORA ADMINISTRATIVA

**INSTITUTO TECNOLÓGICO SUPERIOR DE ACAYUCAN**  
 DIRECCION GENERAL  
 CLAVE: 30EIT00103



**INSTITUTO TECNOLÓGICO SUPERIOR DE ACAYUCAN**  
**Estado de Variación en la Hacienda Pública**  
**Del 1 de Enero al 30 de Septiembre de 2020**

6.1.6

Concepto	Hacienda Pública/ Patrimonio Contribuido	Hacienda Pública/ Patrimonio Generado de Ejercicios Anteriores	Hacienda Pública/ Patrimonio Generado del Ejercicio	Exceso o Insuficiencia en la Actualización de la Hacienda Pública / Patrimonio	TOTAL
<b>Hacienda Pública / Patrimonio Contribuido Neto de 2019</b>	0				0
Aportaciones	0				0
Donaciones de Capital	0				0
Actualización de la Hacienda Pública/ Patrimonio	0				0
<b>Hacienda Pública/ Patrimonio Generado Neto de 2019</b>		8,986,311	8,454,951		17,441,262
Resultados del Ejercicio (Ahorro/Desahorro)		-3,991,205	8,454,951		8,454,951
Resultados de Ejercicios Anteriores		0			-3,991,205
Revalúos		0			0
Reservas		0			0
Rectificaciones de Resultados de Ejercicios Anteriores		12,977,516			12,977,516
<b>Exceso o Insuficiencia en la Actualización de la Hacienda Pública / Patrimonio Neto de 2019</b>				0	0
Resultado por Posición Monetaria				0	0
Resultado por Tenencia de Activos no Monetarios				0	0
<b>Hacienda Pública/ Patrimonio Neto Final del Ejercicio 2019</b>		8,986,311	8,454,951	0	17,441,262
<b>Cambios en la Hacienda Pública/ Patrimonio Neto de 2020</b>					
Aportaciones	0				0
Donaciones de Capital	0				0
Actualización de la Hacienda Pública/ Patrimonio	0				0
Variaciones de la Hacienda Pública/ Patrimonio Neto de 2020		8,454,951	-1,700,754		6,754,197
Resultados del Ejercicio (Ahorro/Desahorro)			6,754,196		6,754,196
Resultados de Ejercicios Anteriores		8,454,951	-8,454,951		0
Revalúos			0		0
Reservas			0		0
Rectificaciones de Resultados de Ejercicios Anteriores			1		1
<b>Exceso o Insuficiencia en la Actualización de la Hacienda Pública / Patrimonio Neto de 2020</b>				0	0
Resultado por Posición Monetaria				0	0
Resultado por Tenencia de Activos no Monetarios				0	0
<b>Saldo Neto en la Hacienda Pública / Patrimonio 2020</b>	0	17,441,262	6,754,197	0	24,195,459

Bajo protesta de decir verdad declaramos que los Estados Financieros y sus Notas son razonablemente correctos y responsabilidad del emisor

Elaboró

Verificó

Autorizó

L.C. YADIRA LISBETH GARCÍA FLORES  
 ENCARGADA DEL DEPARTAMENTO DE RECURSOS FINANCIEROS

L.C. DIANA SALAZAR JOACHIN  
 SUBDIRECTORA ADMINISTRATIVA

DR. NEFI DAVID PAVA CHIPOL  
 DIRECTOR GENERAL



6.1.7 INSTITUTO TECNOLÓGICO SUPERIOR DE ACAYUCAN  
Estado de Flujos de Efectivo  
Del 1 de Enero al 30 de Septiembre de 2020

Concepto	2020	2019
<b>Flujos de Efectivo de las Actividades de Operación</b>		
Origen	62,516,151	70,655,798
Impuestos	0	0
Cuentas y Aportaciones de Seguridad Social	0	0
Contribuciones de mejoras	0	0
Derechos	0	0
Productos	0	0
Aprovechamientos	0	0
Ingresos por Venta de Bienes y Prestación de Servicios	12,984,556	16,216,672
Participaciones y Aportaciones, Convenios, Incentivos Derivados de la Colaboración Fiscal y Fondos Distintos de Aportaciones	0	0
Transferencias, Asignaciones y Subsidios y Subvenciones, y Pensiones y Jubilaciones	49,521,595	52,624,062
Otros Orígenes de Operación	10,000	1,815,064
Aplicación	55,761,955	55,660,990
Servicios Personales	49,694,264	48,378,152
Materiales y Suministros	692,455	925,076
Servicios Generales	5,297,236	6,347,262
Transferencias Internas y Asignaciones al Sector Público	0	0
Transferencias al resto del Sector Público	0	0
Subsidios y Subvenciones	0	0
Ayudas Sociales	138,000	10,500
Pensiones y Jubilaciones	0	0
Transferencias a Fidelcomisos, Mandatos y Contratos Análogos	0	0
Transferencias a la Seguridad Social	0	0
Donativos	0	0
Transferencias al Exterior	0	0
Participaciones	0	0
Aportaciones	0	0
Convenios	0	0
Otras Aplicaciones de Operación	6,754,196	14,994,808
<b>Flujos Netos de Efectivo por Actividades de Operación</b>		
Origen	0	1,129,572
Bienes Inmuebles, Infraestructura y Construcciones en Proceso	0	0
Bienes Muebles	0	1,129,572
Otros Orígenes de Inversión	0	0
Aplicación	23,800	3,287,973
Bienes Inmuebles, Infraestructura y Construcciones en Proceso	0	0
Bienes Muebles	23,800	2,000
Otras Aplicaciones de Inversión	0	3,285,973
<b>Flujos Netos de Efectivo por Actividades de Inversión</b>		
Flujo de Efectivo de las Actividades de Financiamiento	-23,800	-2,158,401
Origen	0	2,575,188
Endeudamiento Neto	0	0
Interno	0	0
Externo	0	0
Otros Orígenes de Financiamiento	2,575,188	2,575,188
Aplicación	1,805,023	2,809,977
Servicios de la Deuda	0	0
Interno	0	0
Externo	0	0
Otras Aplicaciones de Financiamiento	1,805,023	2,809,977
<b>Flujos netos de Efectivo por Actividades de Financiamiento</b>		
Incremento/Disminución Neto en el Efectivo y Equivalentes al Efectivo	-1,805,023	-234,789
Efectivo y Equivalentes al Efectivo al Inicio del Ejercicio	4,925,373	12,601,618
Efectivo y Equivalentes al Efectivo al Final del Ejercicio	7,322,648	1,544,718
Efectivo y Equivalentes al Efectivo al Final del Ejercicio	12,248,021	14,148,306

Bajo protesta de decir verdad declaramos que los Estados Financieros y sus Notas son razonablemente correctos y responsabilidad del emisor.  
Verifica

Elabora

Autorizo

L.C. MADIRA LISBETH GARCÍA FLORES  
ENCARGADA DEL DEPARTAMENTO DE RECURSOS FINANCIEROS

L.C. DIANA SARAÍZ JOACHIN  
SUBDIRECTORA ADMINISTRATIVA

DR. NEFI DAVID PAVA CHIPOL  
DIRECTOR GENERAL



INSTITUTO TECNOLÓGICO SUPERIOR DE ACAYUCAN  
Informe sobre Pasivos Contingentes  
Al 30 de Septiembre de 2020

6.1.8

Este instituto cuenta con pasivos contingentes por juicios laborales de \$2,392,050.07

Bajo protesta de decir verdad declaramos que los Estados Financieros y sus Notas son razonablemente correctos y son responsabilidad del emisor.

Elaboró

L.C. YADIRA LISBETH GARCÍA FLORES  
ENCARGADA DEL DEPARTAMENTO DE RECURSOS  
FINANCIEROS

Verificó

L.C. DIANA SALAZAR JOACHIN  
SUBDIRECTORA ADMINISTRATIVA

Autorizó

DR. NEFI DAVID PAVA CHIPOL  
DIRECTOR GENERAL



INSTITUTO TECNOLÓGICO  
SUPERIOR DE ACAYUCAN

DIRECCION  
CLAVE: 30EIT00108

	2020	2019
Efectivo en Bancos - Tesorería	0	0
Efectivo en Bancos - Dependencias	12,248,021	14,146,336
Inversiones temporales (hasta 3 meses)	0	0
Fondos con afectación específica	0	0
Depósitos de fondos de terceros y otros	0	0
<b>Total de Efectivo y Equivalentes</b>		

	2020	2019
<b>Ahorro/Desahorro antes de rubros Extraordinarios</b>	<b>6,754,196</b>	<b>14,994,808</b>
<i>Movimientos de partidas (o rubros) que no afectan al efectivo.</i>		
Depreciación	0	0
Amortización	0	0
Incrementos en las provisiones	0	0
Incremento en inversiones producido por revaluación	0	0
Ganancia/pérdida en venta de propiedad, planta y equipo	0	0
Incremento en cuentas por cobrar	0	0
Partidas extraordinarias	0	0

S.E.P.  
S.E.V.



INSTITUTO TECNOLÓGICO  
SUPERIOR DE ACAYUCAN

DIRECCION  
CLAVE. 30EIT00108

*[Handwritten signature]*

*[Handwritten signature]*

*[Handwritten signature]*



**INSTITUTO TECNOLÓGICO SUPERIOR DE ACAYUCAN**  
**Conciliación entre los Ingresos Presupuestarios y Contables**  
**Correspondiente del 1 de Enero al 30 de Septiembre de 2020**  
**(Cifras en pesos)**

<b>1. Total de Ingresos Presupuestarios</b>	<b>49,521,595</b>
<b>2. Más Ingresos Contables No Presupuestarios</b>	<b>0</b>
2.1 Ingresos Financieros	0
2.2 Incremento por Variación de Inventarios	0
2.3 Disminución del Exceso de Estimaciones por Pérdida o Deterioro u Obsolescencia	0
2.4 Disminución del Exceso de Provisiones	0
2.5 Otros Ingresos y Beneficios Varios	0
2.6 Otros Ingresos Contables No Presupuestarios	0
<b>3. Menos Ingresos Presupuestarios No Contables</b>	<b>0</b>
3.1 Aprovechamientos Patrimoniales	0
3.2 Ingresos Derivados de Financiamientos	0
3.3 Otros Ingresos Presupuestales No Contables	0
<b>4. Total de Ingresos Contables</b>	<b>49,521,595</b>

S.E.M.

S.E.M.



INSTITUTO TECNOLÓGICO  
 SUPERIOR DE ACAHUCAN  
 DIRECCIÓN  
 CLAVE: MEX010102

*(Handwritten mark)*



*(Handwritten mark)*

*(Handwritten signature)*

**INSTITUTO TECNOLÓGICO SUPERIOR DE ACAYUCAN**  
**Conciliación entre los Egresos Presupuestarios y los Gastos Contables**  
**Correspondiente del 1 de Enero al 30 de Septiembre de 2020**  
**(Cifras en pesos)**

<b>1. Total de Egresos Presupuestarios</b>	<b>55,785,755</b>
<b>2. Menos Egresos Presupuestarios No Contables</b>	<b>23,800</b>
2.1 Materias Primas y Materiales de Producción y Comercialización	0
2.2 Materiales y Suministros	0
2.3 Mobiliario y Equipo de Administración	0
2.4 Mobiliario y Equipo Educativo y Recreativo	0
2.5 Equipo e Instrumental Médico y de Laboratorio	0
2.6 Vehículos y Equipo de Transporte	0
2.7 Equipo de Defensa y Seguridad	0
2.8 Maquinaria, Otros equipos y Herramientas	23,800
2.9 Activos Biológicos	0
2.10 Bienes Inmuebles	0
2.11 Activos Intangibles	0
2.12 Obra Pública en Bienes de Dominio Público	0
2.13 Obra Pública en Bienes Propios	0
2.14 Acciones y Participaciones de Capital	0
2.15 Compra de Títulos y Valores	0
2.16 Concesión de Préstamos	0
2.17 Inversiones en Fideicomisos, Mandatos y Otros Análogos	0
2.18 Provisiones para Contingencias y Otras Erogaciones Especiales	0
2.19 Amortización de la Deuda Pública	0
2.20 Adeudos de Ejercicios Fiscales Anteriores (ADEFAS)	0
2.21 Otros Egresos Presupuestarios No Contables	0
<b>3. Más Gastos Contables No Presupuestarios</b>	<b>0</b>
3.1 Estimaciones, Depreciaciones, Deterioros, Obsolescencia y Amortizaciones	0
3.2 Provisiones	0
3.3 Disminución de Inventarios	0
3.4 Aumento por Insuficiencia de Estimaciones por Pérdida o Deterioro u Obsolescencia	0
3.5 Aumento por Insuficiencia de Provisiones	0
3.6 Otros Gastos	0
3.7 Otros Gastos Contables No Presupuestarios	0
<b>4. Total de Gastos Contables</b>	<b>55,761,955</b>

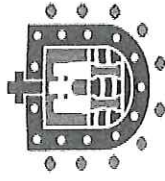
  
**S.E.V.**  
**INSTITUTO TECNOLÓGICO SUPERIOR DE ACAYUCAN**  
**DIRECCION**  
**CLAVE: 30EIT60160**





VERACRUZ  
GOBIERNO  
DEL ESTADO



SEFIPLAN  
Secretaría de Finanzas  
y Planeación



VERA  
CRUZ  
ME LLENA DE ORGULLO

GOBIERNO DEL ESTADO DE VERACRUZ DE IGNACIO DE LA LLAVE  
INSTITUTO TECNOLÓGICO SUPERIOR DE ACAYUCAN  
TERCER TRIMESTRE 2020  
APARTADO II

S.E.M.P.

S.E.M.



INSTITUTO TECNOLÓGICO  
SUPERIOR DE ACAYUCAN  
DIRECCION  
CLAVE: 30EIT00103

INFORMES PRESUPUESTARIOS

*[Handwritten mark]*

*[Handwritten mark]*

*[Handwritten signature]*



GOBIERNO DEL ESTADO DE VERACRUZ DE IGNACIO DE LA LLAVE  
 TERCER TRIMESTRE 2020  
 INSTITUTO TECNOLÓGICO SUPERIOR DE ACAYUCAN  
 Estado Analítico de Ingresos  
 Del 1 de Enero al 30 de Septiembre de 2020

Rubro de Ingresos	Ingreso					Diferencia (6 = 5 - 1)
	Estimado (1)	Ampliaciones y Reducciones (2)	Modificado (3= 1 + 2)	Devengado (4)	Recaudado (5)	
Impuestos	0	0	0	0	0	0
Cuotas y Aportaciones de Seguridad Social	0	0	0	0	0	0
Contribuciones de Mejoras	0	0	0	0	0	0
Derechos	0	0	0	0	0	0
Productos	0	0	0	0	0	0
Aprovechamientos	0	0	0	0	0	0
Ingresos por Ventas de Bienes, Prestación de Servicios y Otros Ingresos	19,173,694	10,000	19,183,694	12,994,555	5,033,311	-14,140,383
Participaciones, Aportaciones, Convenios, Incentivos Derivados de la Colaboración Fiscal y Fondos Distintos de Aportaciones	0	0	0	0	0	0
Transferencias, Asignaciones, Subsidios y Subvenciones, Pensiones y Jubilaciones	32,652,914	38,376,777	71,029,691	49,521,595	53,776,900	21,123,986
Ingresos Derivados de Financiamientos	0	0	0	0	0	0
<b>Total</b>	<b>51,826,608</b>	<b>38,386,777</b>	<b>90,213,385</b>	<b>62,516,150</b>	<b>58,810,211</b>	<b>6,983,603</b>
				Ingresos excedentes		

Estado Analítico de Ingresos Por Fuente de Financiamiento	Ingreso					Diferencia (6 = 5 - 1)
	Estimado (1)	Ampliaciones y Reducciones (2)	Modificado (3= 1 + 2)	Devengado (4)	Recaudado (5)	
Ingresos del Poder Ejecutivo Federal o Estatal y de los Municipios ...	0	0	0	0	0	0
Impuestos	0	0	0	0	0	0
Cuotas y Aportaciones de Seguridad Social	0	0	0	0	0	0
Contribuciones de Mejoras	0	0	0	0	0	0
Derechos	0	0	0	0	0	0
Productos	0	0	0	0	0	0
Aprovechamientos	0	0	0	0	0	0
Participaciones, Aportaciones, Convenios, Incentivos Derivados de la Colaboración Fiscal y Fondos Distintos de Aportaciones	0	0	0	0	0	0
Transferencias, Asignaciones, Subsidios y Subvenciones, Pensiones y Jubilaciones	0	0	0	0	0	0
Ingresos de los Entes Públicos de los Poderes Legislativo y Judicial, de los Órganos Autónomos y del Sector Paraestatal o Paramunicipal, así como de las Empresas Productivas del Estado	19,173,694	10,000	19,183,694	12,994,555	5,033,311	-14,140,383
Cuotas y Aportaciones de Seguridad Social	0	0	0	0	0	0
Ingresos por Ventas de Bienes, Prestación de Servicios y Otros Ingresos	19,173,694	10,000	19,183,694	12,994,555	5,033,311	-14,140,383
Transferencias, Asignaciones, Subsidios y Subvenciones, Pensiones y Jubilaciones	32,652,914	38,376,777	71,029,691	49,521,595	53,776,900	21,123,986
Ingresos derivados de financiamiento	0	0	0	0	0	0
Ingresos Derivados de Financiamientos	0	0	0	0	0	0
<b>Total</b>	<b>51,826,608</b>	<b>38,386,777</b>	<b>90,213,385</b>	<b>62,516,150</b>	<b>58,810,211</b>	<b>6,983,603</b>
				Ingresos excedentes		

*[Handwritten mark]*

*[Handwritten signature]*

*[Handwritten mark]*

**GOBIERNO DEL ESTADO DE VERACRUZ DE IGNACIO DE LA LLAVE**  
**TERCER TRIMESTRE 2020**  
**INSTITUTO TECNOLÓGICO SUPERIOR DE ACAYUCAN**  
**Estado Analítico del Ejercicio del Presupuesto de Egresos**  
**Clasificación Administrativa**  
**Del 1 de Enero al 30 de Septiembre de 2020**

Concepto	Egresos					Subejercicio
	Aprobado	Ampliaciones/ (Reducciones)	Modificado	Devengado	Pagado	
	1	2	3 = (1 + 2)	4	5	6 = (3 - 4)
Dependencia o Unidad Administrativa 1	51,826,608	38,386,777	90,213,385	55,785,755	53,469,439	34,427,630
<b>Total del Gasto</b>	<b>51,826,608</b>	<b>38,386,777</b>	<b>90,213,385</b>	<b>55,785,755</b>	<b>53,469,439</b>	<b>34,427,630</b>

SECRETARÍA DE ECONOMÍA



INSTITUTO TECNOLÓGICO  
SUPERIOR DE ACAYUCAN

DIRECCION  
CLAVE: 30E10010B




GOBIERNO DEL ESTADO DE VERACRUZ DE IGNACIO DE LA LLAVE

TERCER TRIMESTRE 2020


INSTITUTO TECNOLÓGICO SUPERIOR DE ACAYUCAN

Estado Analítico del Ejercicio del Presupuesto de Egresos

Clasificación por Objeto del Gasto (Capítulo y Concepto)

Del 1 de Enero al 30 de Septiembre de 2020

Concepto	Egresos						Subejercicio
	Aprobado	Ampliaciones/ (Reducciones)	Modificado	Devengado	Pagado	6 = (3-4)	
	1	2	3 = (1+2)	4	5		
<b>Servicios Personales</b>							
Remuneraciones al Personal de Carácter Permanente	28,393,836	35,405,459	63,799,295	49,634,264	48,568,832	14,165,031	
Remuneraciones al Personal de Carácter Transitorio	20,364,234	17,721,894	38,086,128	32,671,780	32,671,780	5,414,348	
Remuneraciones Adicionales y Especiales	0	730,000	730,000	618,830	618,830	111,170	
Seguridad Social	2,954,667	3,069,725	6,024,392	3,340,038	3,340,038	2,684,354	
Otras Prestaciones Sociales y Económicas	1,018,027	4,746,390	5,764,417	3,269,278	2,203,846	2,495,139	
Provisiones	2,148,908	3,113,439	5,262,347	3,685,946	3,685,946	1,576,401	
Pago de Estímulos a Servidores Públicos	0	0	0	0	0	0	
Materiales y Suministros	1,908,000	6,024,011	7,932,011	6,048,392	6,048,392	1,883,619	
Materiales de Administración, Emisión de Documentos y Artículos	8,444,355	116,701	8,561,056	692,455	664,262	7,868,601	
Oficiales	2,475,000	-443,396	2,031,604	115,163	113,075	1,916,441	
Alimentos y Utensilios	832,135	25,000	857,135	33,618	25,529	823,517	
Materias Primas y Materiales de Producción y Comercialización	0	0	0	0	0	0	
Materiales y Artículos de Construcción y de Reparación	2,411,000	206,826	2,617,826	204,386	201,370	2,414,440	
Productos Químicos, Farmacéuticos y de Laboratorio	378,220	70,600	448,820	77,422	77,422	371,398	
Combustibles, Lubrificantes y Aditivos	780,000	132,000	912,000	147,630	135,028	764,370	
Vestuario, Blancos, Prendas de Protección y Artículos de Protección	525,000	8,000	533,000	20,468	18,070	512,532	
Materiales y Suministros Para Seguridad	0	0	0	0	0	0	
Herramientas, Refacciones y Accesorios Menores	1,043,000	117,671	1,160,671	93,768	93,768	1,066,903	
<b>Servicios Generales</b>	11,488,417	2,702,617	14,191,034	5,297,236	4,074,545	8,893,798	
Servicios Básicos	2,329,857	248,382	2,578,239	848,393	848,393	1,729,846	
Servicios de Arrendamiento	869,866	148,255	1,018,121	260,471	260,471	757,650	
Servicios Profesionales, Científicos, Técnicos y Otros Servicios	2,195,000	-253,600	1,941,400	622,781	622,781	1,318,619	
Servicios Financieros, Bancarios y Comerciales	160,000	79,711	239,711	91,349	91,219	148,362	
Servicios de Instalación, Reparación, Mantenimiento y Conservación	1,275,000	665,527	1,940,527	366,011	364,619	1,574,516	
Servicios de Comunicación Social y Publicidad.	405,000	266,682	671,682	188,785	188,740	482,897	
Servicios de Traslado y Viáticos	1,000,000	140,407	1,140,407	201,633	191,512	938,774	
Servicios Oficiales	815,000	83,505	898,505	9,808	9,808	888,697	
Otros Servicios Generales	2,438,694	1,323,748	3,762,442	2,708,005	1,497,002	1,054,437	
<b>Transferencias, Asignaciones, Subsidios y Otras Ayudas</b>	0	162,000	162,000	138,000	138,000	24,000	
Transferencias Internas y Asignaciones al Sector Público	0	0	0	0	0	0	
Transferencias al Resto del Sector Público	0	0	0	0	0	0	
Subsidios y Subvenciones	0	0	0	0	0	0	



DIRECCIÓN  
CLAVE: 30EIT001

*[Handwritten signature]*

*[Handwritten signature]*

*[Handwritten mark]*



GOBIERNO DEL ESTADO DE VERACRUZ DE IGNACIO DE LA LLAVE  
 TERCER TRIMESTRE 2020  
 INSTITUTO TECNOLÓGICO SUPERIOR DE ACAYUCAN  
 Estado Analítico del Ejercicio del Presupuesto de Egresos  
 Clasificación por Objeto del Gasto (Capítulo y Concepto)  
 Del 1 de Enero al 30 de Septiembre de 2020

Concepto	Egresos					Subejercicio
	Aprobado	Ampliaciones/ (Reducciones)	Modificado	Devengado	Pagado	
	1	2	3 = (1 + 2)	4	5	6 = (3 - 4)
Ayudas Sociales	0	162,000	162,000	138,000	138,000	138,000
Pensiones y Jubilaciones	0	0	0	0	0	0
Transferencias a Fideicomisos, Mandatos y Otros Análogos	0	0	0	0	0	0
Transferencias a la Seguridad Social	0	0	0	0	0	0
Donativos	0	0	0	0	0	0
Transferencias al Exterior	0	0	0	0	0	0
<b>Bienes Muebles, Inmuebles e Intangibles</b>	<b>3,500,000</b>	<b>0</b>	<b>3,500,000</b>	<b>23,800</b>	<b>23,800</b>	<b>3,476,200</b>
Mobiliario y Equipo de Administración	1,350,000	0	1,350,000	0	0	1,350,000
Mobiliario y Equipo Educativo y Recreativo	250,000	0	250,000	0	0	250,000
Equipo e Instrumental Médico y de Laboratorio	100,000	0	100,000	0	0	100,000
Vehículos y Equipo de Transporte	760,000	0	760,000	0	0	760,000
Equipo de Defensa y Seguridad	0	0	0	0	0	0
Maquinaria, Otros Equipos y Herramientas	990,000	0	990,000	23,800	23,800	966,200
Activos Biológicos	0	0	0	0	0	0
Bienes Inmuebles	0	0	0	0	0	0
Activos Intangibles	50,000	0	50,000	0	0	50,000
<b>Inversión Pública</b>	<b>0</b>	<b>0</b>	<b>0</b>	<b>0</b>	<b>0</b>	<b>0</b>
Obra Pública en Bienes de Dominio Público	S.E.P.					
Obra Pública en Bienes Propios						
Proyectos Productivos y Acciones de Fomento						
<b>Inversiones Financieras y Otras Provisiones</b>	<b>0</b>	<b>0</b>	<b>0</b>	<b>0</b>	<b>0</b>	<b>0</b>
Inversiones Para el Fomento de Actividades Productivas.						
Acciones y Participaciones de Capital						
Compra de Títulos y Valores						
Concesión de Préstamos						
Inversiones en Fideicomisos, Mandatos y Otros Análogos						
Otras Inversiones Financieras						
Provisiones para Contingencias y Otras Erogaciones Especiales						
<b>Participaciones y Aportaciones</b>	<b>0</b>	<b>0</b>	<b>0</b>	<b>0</b>	<b>0</b>	<b>0</b>
Participaciones						
Aportaciones						
Convenios						
<b>Deuda Pública</b>	<b>0</b>	<b>0</b>	<b>0</b>	<b>0</b>	<b>0</b>	<b>0</b>
Amortización de la Deuda Pública						
Intereses de la Deuda Pública						



*[Handwritten signature]*

*[Handwritten signature]*

*[Handwritten mark]*

GOBIERNO DEL ESTADO DE VERACRUZ DE IGNACIO DE LA LLAVE  
 TERCER TRIMESTRE 2020  
 INSTITUTO TECNOLÓGICO SUPERIOR DE ACAYUCAN  
 Estado Analítico del Ejercicio del Presupuesto de Egresos  
 Clasificación por Objeto del Gasto (Capítulo y Concepto)  
 Del 1 de Enero al 30 de Septiembre de 2020

Concepto	Egresos					
	Aprobado 1	Ampliaciones/ (Reducciones) 2	Modificado 3 = (1 + 2)	Devengado 4	Pagado 5	Subejercicio 6 = (3 - 4)
Comisiones de la Deuda Pública	0	0	0	0	0	0
Gastos de la Deuda Pública	0	0	0	0	0	0
Costo por Coberturas	0	0	0	0	0	0
Apoyos Financieros	0	0	0	0	0	0
Adeudos de Ejercicios Fiscales Anteriores (Adefas)	0	0	0	0	0	0
<b>Total del Gasto</b>	<b>51,826,608</b>	<b>38,386,777</b>	<b>90,213,385</b>	<b>55,785,755</b>	<b>53,469,439</b>	<b>34,427,630</b>

S.E.P.

S.E.V.



INSTITUTO TECNOLÓGICO  
 SUPERIOR DE ACAYUCAN

DIRECCION  
 CLAVE. 30EIT00108

*(Handwritten signature)*

*(Handwritten signature)*

*(Handwritten signature)*

GOBIERNO DEL ESTADO DE VERACRUZ DE IGNACIO DE LA LLAVE  
 TERCER TRIMESTRE 2020  
 INSTITUTO TECNOLÓGICO SUPERIOR DE ACAYUCAN  
 Estado Analítico del Ejercicio del Presupuesto de Egresos  
 Clasificación Económica (por Tipo de Gasto)  
 Del 1 de Enero al 30 de Septiembre de 2020

Concepto	Egresos					
	Aprobado	Ampliaciones/ (Reducciones)	Modificado	Devengado	Pagado	Subejercicio
	1	2	3 = (1 + 2)	4	5	6 = (3 - 4)
Gasto Corriente	48,326,608	38,386,777	86,713,385	55,785,755	53,469,439	30,927,630
Gasto de Capital	3,500,000	0	3,500,000	0	0	3,500,000
Amortización de la Deuda y Disminución de Pasivos	0	0	0	0	0	0
Pensiones y Jubilaciones	0	0	0	0	0	0
Participaciones	0	0	0	0	0	0
<b>Total del Gasto</b>	<b>51,826,608</b>	<b>38,386,777</b>	<b>90,213,385</b>	<b>55,785,755</b>	<b>53,469,439</b>	<b>34,427,630</b>

S.E.P.

48,326,608



Amortización de la Deuda y Disminución de Pasivos

Pensiones y Jubilaciones

Participaciones

**Total del Gasto**



GOBIERNO DEL ESTADO DE VERACRUZ DE IGNACIO DE LA LLAVE

TERCER TRIMESTRE 2020

INSTITUTO TECNOLÓGICO SUPERIOR DE ACAYUCAN

Estado Analítico del Ejercicio del Presupuesto de Egresos

Clasificación Funcional (Finalidad y Función)

Del 1 de Enero al 30 de Septiembre de 2020

Concepto	Egresos						Subejercicio 6 = (3 - 4)
	Aprobado	Ampliaciones/ (Reducciones)	Modificado	Devengado	Pagado		
	1	2	3 = (1 + 2)	4	5	6 = (3 - 4)	
Gobierno	0	0	0	0	0	0	0
Legislación							0
Justicia							0
Coordinación de la Política de Gobierno							0
Relaciones Exteriores							0
Asuntos Financieros y Hacendarios							0
Seguridad Nacional							0
Asuntos de Orden Público y de Seguridad Interior							0
Otros Servicios Generales							0
Desarrollo Social	51,826,608	38,386,777	90,213,385	55,785,755	53,469,439		34,427,630
Protección Ambiental			0	0	0		0
Vivienda y Servicios a la Comunidad			0	0	0		0
Salud			0	0	0		0
Recreación, Cultura y Otras Manifestaciones Sociales			0	0	0		0
Educación	51,826,608	38,386,777	90,213,385	55,785,755	53,469,439		34,427,630
Protección Social			0	0	0		0
Otros Asuntos Sociales			0	0	0		0
Desarrollo Económico	0	0	0	0	0		0
Asuntos Económicos, Comerciales y Laborales en General			0	0	0		0
Agropecuaria, Silvicultura, Pesca y Caza			0	0	0		0
Combustibles y Energía			0	0	0		0
Minería, Manufacturas y Construcción			0	0	0		0
Transporte			0	0	0		0
Comunicaciones			0	0	0		0
Turismo			0	0	0		0
Ciencia, Tecnología e Innovación			0	0	0		0
Otras Industrias y Otros Asuntos Económicos			0	0	0		0
Otras no Clasificadas en Funciones Anteriores	0	0	0	0	0		0
Transacciones de la Deuda Pública / Costo Financiero de la Deuda			0	0	0		0
Transferencias, Participaciones y Aportaciones entre Diferentes Niveles y Ordenes de Gobierno			0	0	0		0
Saneamiento del Sistema Financiero			0	0	0		0
Adeudos de Ejercicios Fiscales Anteriores			0	0	0		0
<b>Total del Gasto</b>	<b>51,826,608</b>	<b>38,386,777</b>	<b>90,213,385</b>	<b>55,785,755</b>	<b>53,469,439</b>		<b>34,427,630</b>



Handwritten signatures and initials in blue ink, including a large stylized signature and a circular stamp-like mark.

**GOBIERNO DEL ESTADO DE VERACRUZ DE IGNACIO DE LA LLAVE**  
**TERCER TRIMESTRE 2020**  
**INSTITUTO TECNOLÓGICO SUPERIOR DE ACAYUCAN**  
**Endeudamiento Neto**  
**Del 1 de Enero al 30 de Septiembre de 2020**

Identificación de Crédito o Instrumento	Contratación / Colocación		Amortización	Endeudamiento Neto C = A - B
	A	B		
<b>Créditos Bancarios</b>				
Total Créditos Bancarios	0	0	0	0
<b>Otros Instrumentos de Deuda</b>				
Total Otros Instrumentos de Deuda	0	0	0	0
<b>TOTAL</b>	<b>0</b>	<b>0</b>	<b>0</b>	<b>0</b>



**INSTITUTO TECNOLÓGICO**  
**SUPERIOR DE ACAYUCAN**  
**DIRECCION**  
**CLAVE. 30EIT0010E**

**GOBIERNO DEL ESTADO DE VERACRUZ DE IGNACIO DE LA LLAVE**  
**TERCER TRIMESTRE 2020**  
**INSTITUTO TECNOLÓGICO SUPERIOR DE ACAYUCAN**  
**Intereses de la Deuda**  
**Del 1 de Enero al 30 de Septiembre de 2020**

Identificación de Crédito o Instrumento	Devengado	Pagado
<b>Créditos Bancarios</b>		
Total de Intereses de Créditos Bancarios	0	0
<b>Otros Instrumentos de Deuda</b>		
Total de Intereses de Otros Instrumentos de Deuda	0	0
TOTAL	0	0



INSTITUTO TECNOLÓGICO  
 SUPERIOR DE ACAYUCAN  
 DIRECCION  
 CLAVE. 30EIT0010B



**GOBIERNO DEL ESTADO DE VERACRUZ DE IGNACIO DE LA LLAVE**  
**TERCER TRIMESTRE 2020**  
**INSTITUTO TECNOLÓGICO SUPERIOR DE ACAYUCAN**  
 Indicadores de Postura Fiscal  
 Del 1 de Enero al 30 de Septiembre de 2020

Concepto	Estimado	Devengado	Pagado <sup>3</sup>
<b>I. Ingresos Presupuestarios (I=1+2)</b>	51,826,608	62,516,150	58,810,211
1. Ingresos del Gobierno de la Entidad Federativa <sup>1</sup>	0	0	0
2. Ingresos del Sector Paraestatal <sup>1</sup>	51,826,608	62,516,150	58,810,211
<b>II. Egresos Presupuestarios (II=3+4)</b>	51,826,608	55,785,755	53,469,439
3. Egresos del Gobierno de la Entidad Federativa <sup>2</sup>	0	0	0
4. Egresos del Sector Paraestatal <sup>2</sup>	51,826,608	55,785,755	53,469,439
<b>III. Balance Presupuestario (Superávit o Déficit) (III = I - II)</b>	0	6,730,395	5,340,772

Concepto	Estimado	Devengado	Pagado <sup>3</sup>
<b>III. Balance presupuestario (Superávit o Déficit)</b>	0	6,730,395	5,340,772
<b>IV. Intereses, Comisiones y Gastos de la Deuda</b>	0	0	0
<b>V. Balance Primario ( Superávit o Déficit) (V= III - IV)</b>	0	6,730,395	5,340,772

Concepto	Estimado	Devengado	Pagado <sup>3</sup>
<b>A. Financiamiento</b>	0	0	0
<b>B. Amortización de la deuda</b>	0	0	0
<b>C. Endeudamiento ó desendeudamiento (C = A - B)</b>	0	0	0

1. Los Ingresos que se presentan son los ingresos presupuestario totales sin incluir los ingresos por financiamientos. Los Ingresos del Gobierno de la Entidad Federativa corresponden a los del Poder Ejecutivo, Legislativo Judicial y Autónomos

2. Los egresos que se presentan son los egresos presupuestarios totales sin incluir los egresos por amortización. Los egresos del Gobierno de la Entidad Federativa corresponden a los del Poder Ejecutivo, Legislativo, Judicial y Órganos Autónomos

3 Para Ingresos se reportan los ingresos recaudados; para egresos se reportan los egresos pagados

S.E.P.

S.E.V.



INSTITUTO TECNOLÓGICO  
 SUPERIOR DE ACAYUCAN

DIRECCION

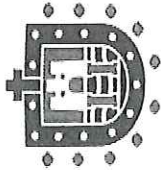
CLAVE: 30EIT00102

*(Handwritten mark)*

*(Handwritten signature)*



**VERACRUZ  
GOBIERNO  
DEL ESTADO**



**SEFIPLAN**  
Secretaría de Finanzas  
y Planeación



ME LLENA DE ORGULLO

**GOBIERNO DEL ESTADO DE VERACRUZ DE IGNACIO DE LA LLAVE**

**INSTITUTO TECNOLÓGICO SUPERIOR DE ACAYUCAN**

**TERCER TRIMESTRE 2020**

**APARTADO III**

S.E.P.

S.E.V.



# **INFORMES PROGRAMÁTICOS**

INSTITUTO TECNOLÓGICO  
SUPERIOR DE ACAYUCAN

DIRECCIÓN

CLAVE: 30EIT0010E

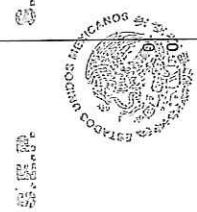
*[Handwritten signature]*

*[Handwritten signature]*

*[Handwritten mark]*

GOBIERNO DEL ESTADO DE VERACRUZ DE IGNACIO DE LA LLAVE  
 TERCER TRIMESTRE 2020  
 INSTITUTO TECNOLÓGICO SUPERIOR DE ACAYUCAN  
 Gasto por Categoría Programática  
 Del 1 de Enero al 30 de Septiembre de 2020

Concepto	Egresos					
	Aprobado 1	Ampliaciones/ (Reducciones) 2	Modificado 3 = (1 + 2)	Devengado 4	Pagado 5	Subejercicio 6 = (3 - 4)
Programas						
Subsidios: Sector Social y Privado o Entidades Federativas y Municipios	0	0	0	0	0	0
Otros Subsidios						
Desempeño de las Funciones	50,808,581	33,640,387	84,448,968	52,516,477	51,265,593	31,932,491
Prestación de Servicios Públicos	47,308,581	33,640,387	80,948,968	52,492,677	51,241,793	28,456,291
Provisión de Bienes Públicos						
Planeación, seguimiento y evaluación de políticas públicas						
Promoción y fomento						
Regulación y supervisión						
Funciones de las Fuerzas Armadas (Únicamente Gobierno Federal)						
Específicos						
Proyectos de inversión	3,500,000		3,500,000	23,800	23,800	3,476,200
Administrativos y de Apoyo	0		0	0	0	0
Apoyo al proceso presupuestario y para mejorar la eficiencia institucional						
Apoyo a la función pública y al mejoramiento de la gestión						
Operaciones ajenas						
Compromisos	0		0	0	0	0
Obligaciones de cumplimiento de resolución jurisdiccional						
Desastres Naturales						
Obligaciones	1,018,027		5,764,417	3,269,278	2,203,846	2,495,139
Pensiones y jubilaciones						
Aportaciones a la seguridad social	1,018,027	4,746,390	5,764,417	3,269,278	2,203,846	2,495,139
Aportaciones a fondos de estabilización			0	0	0	0
Aportaciones a fondos de inversión y reestructura de pensiones			0	0	0	0
Programas de Gasto Federalizado (Gobierno Federal)	0	0	0	0	0	0
Gasto Federalizado						
Participaciones a entidades federativas y municipios						
Costo financiero, deuda o apoyos a deudores y ahorradores de la banca						
Adeudos de ejercicios fiscales anteriores						
<b>Total del Gasto</b>	<b>51,826,608</b>	<b>38,386,777</b>	<b>90,213,385</b>	<b>55,785,755</b>	<b>53,469,439</b>	<b>34,427,630</b>



*[Handwritten signature]*

*[Handwritten signature]*



**GOBIERNO DEL ESTADO DE VERACRUZ DE IGNACIO DE LA LLAVE**

**TERCER TRIMESTRE 2020**

**Programas y Proyectos de Inversión**

**Del 1 de Enero al 30 de Septiembre de 2020**

**(Pesos)**

Ente Público: **INSTITUTO TECNOLÓGICO SUPERIOR DE ACAYUCAN**

Este organismo no cuenta con programas y proyectos de inversión

S.E.D.

S.N.E.V.



INSTITUTO TECNOLÓGICO  
SUPERIOR DE ACAYUCAN

DIRECCIÓN

CLAVE. 30EIT0010B

GOBIERNO DEL ESTADO DE VERACRUZ DE IGNACIO DE LA LLAVE  
TERCER TRIMESTRE 2020

Indicadores de Resultados

Del 1 de Enero al 30 de Septiembre de 2020  
(Pesos)

Ente Público: INSTITUTO TECNOLÓGICO SUPERIOR DE ACAYUCAN

Anexos en la siguientes páginas.

S.E.P.  
S.E.V.



INSTITUTO TECNOLÓGICO  
SUPERIOR DE ACAYUCAN

DIRECCION  
CLAVE: 30E100105

*(Handwritten signatures and initials in blue ink)*



**VERACRUZ**  
GOBIERNO  
DEL ESTADO



**SEV**  
Secretaría  
de Educación

**SEMSys**  
Subsecretaría de Educación  
Media Superior y Superior




**DET**  
Dirección de Educación  
Técnica Aplicada del Estado  
de Veracruz

**Presupuesto Basado en Resultados - Sistema de Evaluación del Desempeño**  
**Programación, Avance y Justificación de Indicadores**

Clave PP	Nombre del Programa Presupuestario	Nivel	Nombre del indicador	Unidad de Medida	SEPTIEMBRE		Justificación: (en caso de que el avance de la meta sea mayor o menor al 10% programado)
					Programado	Avance	
F.L.S.027.B	EDUCACIÓN SUPERIOR TECNOLÓGICA	F	Índice de variación proporcional de egresados incorporados al sector laboral	N Egresados	NA	NA	Se tiene programado para el mes de diciembre.
				D Egresados	NA	NA	
				R Porcentaje	NA	NA	
F.L.S.027.B	EDUCACIÓN SUPERIOR TECNOLÓGICA	P1	Proporción de eficiencia terminal en Educación Superior Tecnológica de Veracruz	N Alumnos	NA	NA	No aplica para el mes de septiembre. Se cumplió en el mes de Agosto, egresaron 718 profesionistas en los 9 programas de estudio, teniendo un porcentaje de 49.59 %.
				D Alumnos	NA	NA	
				R Porcentaje	NA	NA	
F.L.S.027.B	EDUCACIÓN SUPERIOR TECNOLÓGICA	P2	Proporción de cobertura en educación superior.	N Alumnos	1000.00	600	Por la contingencia nacional del COVID - 19 los procesos se reprogramaron y los datos proporcionados es preliminar debido a que aún el Instituto se encuentra en el proceso de inscripción. Para el mes de octubre se reportará el dato oficial.
				D Alumnos	3607.00	3607	
				R Porcentaje	27.7	16.63	
F.L.S.027.B	EDUCACIÓN SUPERIOR TECNOLÓGICA	C1	Proporción de impartición de programas de estudios con calidad	N Programas	NA	NA	Se tiene programado para el mes de diciembre.
				D Programas	NA	NA	
				R Porcentaje	NA	NA	
F.L.S.027.B	EDUCACIÓN SUPERIOR TECNOLÓGICA	A1C1	Proporción de docentes con reconocimiento de perfil deseable	N Docentes	NA	NA	Se cuenta con docentes con perfil deseable incorporados en los 9 programas de estudio. Se cumplió en el mes de enero.
				D Docentes	NA	NA	
				R Porcentaje	NA	NA	
F.L.S.027.B	EDUCACIÓN SUPERIOR TECNOLÓGICA	A2C1	Proporción de docentes en líneas innovadoras de investigación aplicada y desarrollo tecnológico	N Docentes	NA	NA	Se cuenta con 12 docentes con Perfil Deseable que trabajan en las Líneas de Investigación, sin embargo en el presente reporte correspondiente al mes de mayo no realizaron las actividades correspondientes por la suspensión oficial ante la contingencia nacional de la pandemia del COVID 19.
				D Docentes	NA	NA	
				R Porcentaje	NA	NA	
F.L.S.027.B	EDUCACIÓN SUPERIOR TECNOLÓGICA	A3C1	Proporción de docentes incorporados en el Sistema Nacional de Investigadores	N Docentes	NA	NA	Se cuenta con un docente incorporado al Sistema Nacional de Investigación, de la carrera Ing. Bioquímica. Se cumplió en el mes de enero.
				D Docentes	NA	NA	
				R Porcentaje	NA	NA	
F.L.S.027.B	EDUCACIÓN SUPERIOR TECNOLÓGICA	A4C1	Proporción de cuerpos académicos consolidados	N Cuerpos académicos	NA	NA	Se tiene programado para el mes de diciembre.
				D Cuerpos académicos	NA	NA	
				R Porcentaje	NA	NA	
F.L.S.027.B	EDUCACIÓN SUPERIOR TECNOLÓGICA	A5C1	Proporción de programas de estudio acreditados por organismos reconocidos	N Programas de estudio	NA	NA	Se tiene programado para el mes de diciembre.
				D Programas de estudio	NA	NA	
				R Porcentaje	NA	NA	
F.L.S.027.B	EDUCACIÓN SUPERIOR TECNOLÓGICA	A6C1	Proporción de movilidad académica de alumnos y docentes	N Alumnos y docentes	NA	NA	Se cumplió mediante la realización del servicio social en instituciones federales y estatales.
				D Alumnos y docentes	NA	NA	
				R Porcentaje	NA	NA	

S.E.V.



INSTITUTO TECNOLÓGICO

ACAYUCAN

SECCION

CLAVE. 30E T0010B

Handwritten signature

Handwritten signature

Handwritten signature



F.L.S.027.B	EDUCACIÓN SUPERIOR TECNOLÓGICA	C2	Índice de variación proporcional de la matrícula escolar	N	Alumnos	NA	NA	Se tiene programado para el mes de diciembre.
				D	Alumnos	NA	NA	
				R	Porcentaje	NA	NA	

C.E.F.

S.E.V.



INSTITUTO TECNOLÓGICO  
SUPERIOR DE ACAYUCAN

DIRECCION  
CLAVE. 30EIT0010B

*(Handwritten signature)*

*(Handwritten signature)*

*(Handwritten signature)*

F.L.S.027.B	EDUCACIÓN SUPERIOR TECNOLÓGICA	A1C2	Proporción de campañas de difusión realizadas	N	Campañas de difusión	1.00	1.00	No se llevó a cabo presencialmente en las instituciones de nivel superior debido a la contingencia a nivel nacional del COVID 19, sin embargo se difunde a través de la página oficial del Instituto, con la finalidad de atender a la demanda de nuevo ingreso de la zona de influencia y en Programa Emergente de la Oferta Educativa de la Secretaría de Educación de Veracruz.
				D	Campañas de difusión	1.00	1.00	
				R	Porcentaje	100.00	100.00	
F.L.S.027.B	EDUCACIÓN SUPERIOR TECNOLÓGICA	A2C2	Índice de variación proporcional de alumnos de nuevo ingreso	N	Alumnos	1000.00	904	Por la contingencia nacional del COVID - 19, los procesos se reprogramaron y dato proporcionado es preliminar debido a que el Instituto se encuentra en el proceso de entrega de fichas para el nuevo ciclo escolar 2020 - 2021. Para el mes de octubre se reportará el dato oficial.
				D	Alumnos	1050.00	1050	
				R	Porcentaje	95.2	86.09	
F.L.S.027.B	EDUCACIÓN SUPERIOR TECNOLÓGICA	A3C2	Índice de variación proporcional en alumnos de reingreso	N	Alumnos	2907.00	2800	Por la contingencia nacional del COVID-19 los procesos se reprogramaron y el dato proporcionado es preliminar, toda vez que el Instituto se encuentra en el proceso de reinscripción. Se reportará el dato oficial en el mes de
				D	Alumnos	3057.00	3057	
				R	Porcentaje	95	91.59	
F.L.S.027.B	EDUCACIÓN SUPERIOR TECNOLÓGICA	A4C2	Proporción de alumnos titulados	N	Alumnos	NA	NA	No se cumplió con lo programado debido a la situación que prevalece a nivel nacional de la pandemia del covid 19. Las titulaciones se llevaron de manera virtual.
				D	Alumnos	NA	NA	
				R	Porcentaje	NA	NA	
F.L.S.027.B	EDUCACIÓN SUPERIOR TECNOLÓGICA	A5C2	Proporción de satisfacción en educación superior tecnológica de Veracruz	N	Alumnos	NA	NA	Se reprograma para el mes de octubre por cuestiones de la contingencia nacional de la pandemia del COVID 19.
				D	Alumnos	NA	NA	
				R	Porcentaje	NA	NA	

DR. DAVID PAVA CHIPOL		MTR. RAMÓN CANSECO ENRÍQUEZ
DIRECTOR GENERAL DEL ITS ACAYUCAN		SUBDIRECTOR DE PLANEACIÓN Y VINCULACIÓN.

INSTITUTO TECNOLÓGICO  
SUPERIOR DE ACAYUCAN

DIRECCION  
CLAVE. 30EIT00100





Secretaría de Educación de Veracruz  
Subsecretaría de Educación Media Superior y Superior  
Dirección de Educación Tecnológica  
Programación Anual de Indicadores Federalizado  
Reporte del Tercer Avance Trimestral

Nombre del plantel: INSTITUTO TECNOLÓGICO SUPERIOR DE ACAYUCAN

Resumen Narrativo	Indicador	Meta Anual	Transversalidad		Trimestre 2020 JULIO - SEPTIEMBRE	Justificaciones
			Hombres	Mujeres		
[C1] Programas de estudios con calidad impartidos	Proporción de impartición de programas de estudios con calidad	3	N/A	N/A	NA	Se tiene programado para el cuarto trimestre
[C2] Educación Superior Tecnológica impartida	Tasa de variación de la matrícula escolar	3900	2200	1700	3500	Por la contingencia nacional del COVID 19, los procesos de retrasaron y el dato reportado es preliminar
[A1.C1] Obtención del reconocimiento al perfil deseable por parte de los docentes	Proporción de docentes con reconocimiento de perfil deseable	12	8	4	NA	No aplica para el tercer trimestre, se cuenta con doce docentes con perfil deseable quienes fueron aceptado en la convocatoria 2018. Actividad reportada en el segundo trimestre.
[A2.C1] Participación de los docentes en líneas innovadoras de investigación aplicada y desarrollo tecnológico	Proporción de docentes en líneas innovadoras de investigación aplicada y desarrollo tecnológico	12	7	5	NA	Se cuenta con la participación de 12 docentes que participan en proyectos de Investigación, en el trimestre abril - junio se detuvieron los trabajos debido a la contingencia nacional del COVID - 19 y espera reactivarse para el mes de septiembre del 2020 si las condiciones de semaforización son favorables y las instancias nacionales y estatales lo autorizan. (No aplica para el tercer trimestre)
[A3.C1] Incorporación de docentes al Sistema Nacional de Investigadores del Consejo Nacional de Investigadores	Proporción de docentes incorporados en el Sistema Nacional de Investigadores	1	1	0	NA	Se cuenta con un docente investigador incorporado al Sistema Nacional de Investigación. La actividad fue reportado en el primer trimestre.
[A4.C1] Consolidación de cuerpos académicos registrados en el Programa de Desarrollo Profesional Docente para el tipo superior.	Proporción de cuerpos académicos consolidados	3	N/A	N/A	NA	Se tiene programado para el cuarto trimestre
[A5.C1] Acreditación y reacreditación de los programas de estudio por organismos reconocidos por el Consejo para la Acreditación de la Educación Superior y por los Comités Interinstitucionales para la Evaluación de la Educación Superior	Proporción de programas de estudio acreditados por organismos reconocidos	2	N/A	N/A	NA	Se tiene programado para el cuarto trimestre

S.E.V.

S.E.V.



INSTITUTO TECNOLÓGICO  
SUPERIOR DE ACAYUCAN  
DIRECCIÓN  
CLAVE. 30E1T00103





Secretaría de Educación de Veracruz  
Subsecretaría de Educación Media Superior y Superior  
Dirección de Educación Tecnológica  
Programación Anual de Indicadores Federalizado  
Reporte del Tercer Avance Trimestral

Nombre del plantel: INSTITUTO TECNOLÓGICO SUPERIOR DE ACAYUCAN

Resumen Narrativo	Indicador	Meta Anual	Transversalidad		Justificaciones
			Hombres	Mujeres	
[A6.C1] Participación de alumnos y docentes en estadias, servicio social, residencias, estancias académicas y similares en otras instituciones nacionales y extranjeras.	Proporción de movilidad académica de alumnos y docentes	600	400	300	700
[A1.C2] Realización de campañas de difusión	Proporción de campañas de difusión realizadas	12	N/A	N/A	3
[A2.C2] Atención a la demanda de nuevo ingreso	Índice de variación de alumnos de nuevo ingreso	1000	600	400	600
[A3.C2] Atención a la demanda de reingreso	Tasa de variación en alumnos de reingreso	5964	3302	2662	2800
[A4.C2] Titulación de los egresados en educación superior tecnológica	Proporción de alumnos de titulados	689	389	300	537
[A5.C2] Evaluación del nivel de satisfacción de los usuarios de educación tecnológica	Proporción de satisfacción con el servicio educativo en educación superior tecnológica de Veracruz	400	250	150	NA



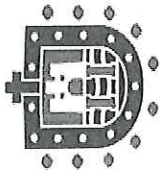
INSTITUTO TECNOLÓGICO  
SUPERIOR DE ACAYUCAN

DIRECCION

*(Handwritten signatures and initials)*



**VERACRUZ**  
GOBIERNO  
DEL ESTADO



**SEFIPLAN**  
Secretaría de Finanzas  
y Planeación



ME LLENA DE ORGULLO

**GOBIERNO DEL ESTADO DE VERACRUZ DE IGNACIO DE LA LLAVE**  
**INSTITUTO TECNOLÓGICO SUPERIOR DE ACAYUCAN**

**TERCER TRIMESTRE 2020**

**APARTADO IV**

A.E.P. S.E.M.



**ANEXOS**

INSTITUTO TECNOLÓGICO  
SUPERIOR DE ACAYUCAN

DIRECCION

CLAVE. 30EIT00102

*(Handwritten signatures in blue ink)*





**GOBIERNO DEL ESTADO DE VERACRUZ DE IGNACIO DE LA LLAVE**  
**TERCER TRIMESTRE 2020**  
 Relación de Bienes Inmuebles que Componen el Patrimonio  
 (Pesos)

Al 30 de septiembre de 2020  
**INSTITUTO TECNOLÓGICO SUPERIOR DE ACAYUCAN**

Ente Público:

Código	Descripción del Bien Inmueble	Valor en libros
1-2-3-1-0000-0000	TERRENOS	284,400
1-2-3-3-0000-0000	EDIFICIOS NO HABITACIONALES	32,891,413
		0
		0
		0
		0
	DIRECCION CLAVE. 30EIT0010B	0
<b>TOTAL</b>		<b>33,175,813</b>

8

2



**GOBIERNO DEL ESTADO DE VERACRUZ DE IGNACIO DE LA LLAVE**

**TERCER TRIMESTRE 2020**

**Relación de Esquemas Bursátiles y de Coberturas Financieras**

**Al 30 de septiembre de 2020**

**(Pesos)**

**INSTITUTO TECNOLÓGICO SUPERIOR DE ACAYUCAN**

**Inte Público:**

Este Instituto no cuenta con esquemas bursátiles y de coberturas financieras.

S.E.M. S.E.M.



INSTITUTO TECNOLÓGICO  
SUPERIOR DE ACAYUCAN

DIRECCION  
CLAVE: 30EIT001AE

A handwritten signature in blue ink, appearing to be a stylized 'J' followed by a flourish.

A handwritten signature in blue ink, appearing to be a stylized 'P' followed by a flourish.

A large handwritten signature in blue ink, appearing to be a stylized 'P' followed by a flourish.