



INSTITUTO TECNOLÓGICO SUPERIOR DE ACAYUCAN

Acayucan, Ver., 11 de enero 2021
Oficio No. D.G./ITSA/022/2021

Entrega Estados Financieros y Cuarto Informe Trimestral del Gasto Público y Cuenta Pública 2020.

Mtra. Ana Rosa Aguilar Viveros
Subsecretaria de Egresos de SEFIPLAN

PRESENTE:



En seguimiento a su oficio SSE/1586/2020 de fecha 21 de diciembre 2020 mediante el cual cita la obligación de las Dependencias y Organismos Públicos de presentar los **Informes Trimestrales sobre el Ejercicio del Gasto Público** a través de esa Secretaría

Atendiendo lo anterior, por este medio me permito enviar a usted los Informes correspondientes al mes de **diciembre 2020**, conteniendo la información siguiente:

1.- Ley General de Contabilidad Gubernamental

I.- Información contable

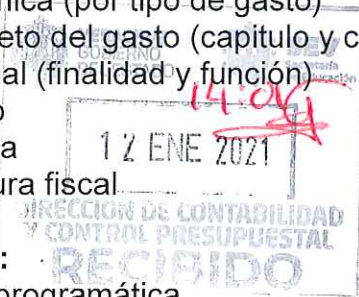

1. Estado de Actividades
2. Estado de Situación Financiera
3. Estado de Variaciones en la Hacienda Pública/Patrimonio
4. Estado de Cambios en la Situación Financiera
5. Flujo de Efectivo
6. Informe sobre pasivos contingentes
7. Notas a los estados financieros
8. Estado analítico del activo
9. Estado Analítico de la Deuda y Otros Pasivos;

II- Información Presupuestaria:

1. Estado Analítico de Ingresos
2. Estado del Ejercicio del Presupuesto de Egresos por:
 - 2.1 Clasificación administrativa
 - 2.2 Clasificación económica (por tipo de gasto)
 - 2.3 Clasificación por objeto del gasto (capítulo y concepto)
 - 2.4 Clasificación funcional (finalidad y función)
 - 2.5 Endeudamiento neto
 - 2.6 Intereses de la deuda
 - 2.7 Indicadores de postura fiscal

III. Información programática:

1. Gasto por categoría programática
2. Programas y proyectos de inversión



Acayucan, Ver., 11 de enero 2021

Oficio No. D.G./ITSA/022/2021

ASUNTO: Entrega Estados Financieros y Cuarto Informe Trimestral
del Gasto Público y Cuenta Pública 2020.

3. Indicadores de resultados

III.- Anexos:

1. Relación de Bienes Muebles que componen el patrimonio
2. Relación de Bienes Inmuebles que componen el Patrimonio
3. Relación de Cuentas Bancarias Productivas Específicas
4. Relación de Esquemas Bursátiles y de Coberturas Financieras

2.- Ley de disciplina Financiera

1. Estado de Situación Financiera detallado LDF
2. Informe Analítico de la Deuda y Otros Pasivos LDF
3. Informe analítico de obligaciones diferentes de financiamientos LDF
4. Balance presupuestario LDF
5. Estado analítico de ingresos Detallado LDF
- 6 a) Estado Analítico del Ejercicio del Presupuesto de Egresos LDF (Clasificación por objeto de gasto)
- 6 b) Estado Analítico del Ejercicio del Presupuesto de Egresos LDF (Clasificación Administrativa)
- 6 c) Estado Analítico del Ejercicio del Presupuesto de Egresos LDF (Clasificación funcional)
- 6 d) Estado Analítico del Ejercicio del Presupuesto de Egresos LDF (Clasificación de servicios personales)

Anexo. Guía de cumplimiento de la Ley de Disciplina Financiera de las Entidades Federativa y Municipios.

I.-Estados Financieros (SUAFOP):

1. Estado de Actividades nivel 5;
2. Estado de Situación Financiera nivel 4;
3. Estado de Variaciones en la Hacienda Pública/Patrimonio;
4. Estado de Cambios en la Situación nivel 3;
5. Flujo de Efectivo;
6. Notas a los Estados Financieros;
7. Estado Analítico del Activo;
8. Estado Analítico de la Deuda y Otros Pasivos;
9. Balanza de comprobación al 4º y 6º nivel;
10. Estado del Ejercicio del Presupuesto de Egresos por U.P. concentrado (Avance Presupuestal);

INSTITUTO TECNOLÓGICO SUPERIOR DE ACAYUCAN

Acayucan, Ver., 11 de enero 2021

Oficio No. D.G./ITSA/022/2021

ASUNTO: Entrega Estados Financieros y Cuarto Informe Trimestral
del Gasto Público y Cuenta Pública 2020.

11. Estado del Ejercicio del Presupuesto de Egresos por Organización CONAC;
12. Estado Analítico de Ingresos Presupuestarios;
13. Conciliaciones Bancarias;
15. Pólizas de diario;
16. CD que contiene el Respaldo del SUAFOP

II.-Informes Del REPTRIM:

1. Estado del ejercicio del Presupuesto;
2. Detalle de Ampliaciones y o Reducciones;
3. Estado de Ingresos y Gastos;
4. Estado de Situación Financiera.

Sin más por el momento, aprovecho para enviarle un cordial saludo.

ATENTAMENTE

"Excelencia en Educación Tecnológica"


Dr. Neftalí David Pava Chipol.
Director General.

S.E.P.

S.E.V.



**INSTITUTO TECNOLÓGICO
SUPERIOR DE ACAYUCAN**

DIRECCIÓN

CLAVE: 30EIT0010B

C. c. p. Mtro. José Luis Lima Franco/Secretario de Finanzas y Planeación. Para su conocimiento;
Ing. Mercedes Santoyo Domínguez. - Contralora General del Estado. - Mismo fin.
Mtra Xochiquetzali Álvarez Vázquez. - Directora General de Contabilidad Gubernamental. - Mismo fi.
Lic. Kojak Carrillo Peredo. Subdirector De Registro Y Consolidación Contable de la SEFIPLAN.
Ing. David Hernández Santiago/ Director de Educación Tecnológica. Mismo fin;
Lic. Zenyazen Roberto Escobar García/ Secretario de Educación de Veracruz. Mismo fin;
Doctoranda Ariadna Selene Aguilar Amaya/Oficialía Mayor de la Secretaría de Educación. Mismo fin;
L.A.E. Leticia Eugenia Álvarez Medel/ Dirección de Contabilidad y Control Presupuestal de la SEV. Mismo fin;
L.N.I. Sofía Ramírez Martínez/Titular del Órgano Interno de Control. Mismo fin
Archivo

NDPC/DSJ/ylgf

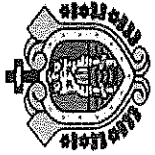
Carretera Costera del Golfo Km. 216.4 Col. Agrícola Michapan C.P. 96100

Acayucan, Ver. Tel. 924 24 50089

E-mail: itsa@itsacayucan.edu.mx

www.itsacayucan.edu.mx





VERACRUZ
GOBIERNO
DEL ESTADO



SEFIPLAN
Secretaría de Finanzas
y Planeación

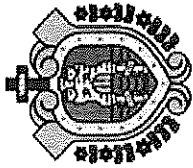


**VERA
CRUZ**

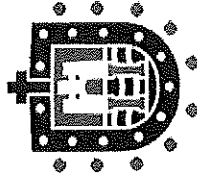
ME LLENA DE ORGULLO

GOBIERNO DEL ESTADO DE VERACRUZ DE IGNACIO DE LA LLAVE
INSTITUTO TECNOLÓGICO SUPERIOR DE ACAYUCAN
CUARTO TRIMESTRE 2020

LEY GENERAL DE CONTABILIDAD GUBERNAMENTAL



VERACRUZ
GOBIERNO
DEL ESTADO



SEFIPLAN

Secretaría de Finanzas
y Planeación

**VERA
CRUZ**



ME LLENA DE ORGULLO

GOBIERNO DEL ESTADO DE VERACRUZ DE IGNACIO DE LA LLAVE
INSTITUTO TECNOLÓGICO SUPERIOR DE ACAYUCAN
CUARTO TRIMESTRE 2020
APARTADO I

ESTADOS E INFORMES FINANCIEROS CONTABLES

6.1.1 INSTITUTO TECNOLÓGICO SUPERIOR DE ACAJUCAN

Estado de Actividades

Del 1 de Enero al 31 de Diciembre de 2020

	2020	2019
INGRESOS Y OTROS BENEFICIOS		
Ingresos de la Gestión	14,747,204	17,129,567
Impuestos	0	0
Cuotas y Aportaciones de Seguridad Social	0	0
Contribuciones de Mejoras	0	0
Derechos	0	0
Productos	0	0
Aprovechamientos	0	0
Ingresos por Venta de Bienes y Prestación de Servicios	14,747,204	17,129,567
Participaciones, Aportaciones, Convenios, Incentivos Derivados de la Colaboración Fiscal, Fondos Distintos de Aportaciones, Transferencias, Asignaciones, Subsidios y Subvenciones, Pensiones y Jubilaciones	77,562,734	72,039,356
Participaciones, Aportaciones, Convenios, Incentivos Derivados de la Colaboración Fiscal, Fondos Distintos de Aportaciones	0	0
Transferencias, Asignaciones, Subsidios y Subvenciones, y Pensiones y Jubilaciones	77,562,734	72,039,356
Otros Ingresos y Beneficios	350,000	2,026,435
Ingresos Financieros	0	0
Incremento por Variación de Inventarios	0	0
Disminución del Exceso de Estimaciones por Pérdida o Deterioro u Obsolescencia	0	0
Disminución del Exceso de Provisiones	0	0
Otros Ingresos y Beneficios Varios	350,000	2,026,435
Total de Ingresos y Otros Beneficios	92,659,938	91,195,358
GASTOS Y OTRAS PÉRDIDAS		
Gastos de Funcionamiento	89,996,340	82,184,862
Servicios Personales	77,680,658	69,074,281
Materiales y Suministros	2,815,469	3,548,343
Servicios Generales	9,437,213	9,562,038
Transferencia, Asignaciones, Subsidios y Otras Ayudas	176,000	130,500
Transferencias Internas y Asignaciones al Sector Público	0	0
Transferencias al Resto del Sector Público	0	0
Subsidios y Subvenciones	0	0
Ayudas Sociales	176,000	130,500
Pensiones y Jubilaciones	0	0
Transferencias a Fideicomisos, Mandatos y Contratos Análogos	0	0
Transferencias a la Seguridad Social	0	0
Donativos	0	0
Transferencias al Exterior	0	0
Participaciones y Aportaciones	0	0
Participaciones	0	0
Aportaciones	0	0
Convenios	0	0
Intereses, Comisiones y Otros Gastos de la Deuda Pública	0	0
Intereses de la Deuda Pública	0	0
Comisiones de la Deuda Pública	0	0
Gastos de la Deuda Pública	0	0
Costo por Coberturas	0	0
Apoyos Financieros	0	0
Otros Gastos y Pérdidas Extraordinarias	951,533	425,046
Estimaciones, Deprecaciones, Deterioros, Obsolescencia y Amortizaciones	951,533	425,046
Provisiones	0	0
Disminución de Inventarios	0	0
Aumento por Insuficiencia de Estimaciones por Pérdida o Deterioro u Obsolescencia	0	0
Aumento por Insuficiencia de Provisiones	0	0
Otros Gastos	0	0
Inversión Pública	0	0
Inversión Pública no Capitalizable	0	0
Total de Gastos y Otras Pérdidas	91,063,873	82,740,408
Resultados del Ejercicio (Ahorro/Desahorro)	1,596,065	8,454,950

Bajo protesta de decir verdad declaro que los Estados Financieros y sus Notas son razonablemente correctos y responsabilidad del emisor.

Elaboró

Verificó

Autorizó

L.C. YADIRA ISBETH GARCÍA FLORES
ENCARGADA DEL DEPARTAMENTO DE RECURSOS FINANCIEROS

DR. NEFI DANIELA CHIPPOL
DIRECTOR GENERAL

6.1.2 INSTITUTO TECNOLÓGICO SUPERIOR DE ACAYUCAN
Estado de Situación Financiera
Al 31 de Diciembre de 2020

	2020	2019	PASIVO	2020	2019
ACTIVO					
Activo Circulante			Pasivo Circulante		
Efectivo y Equivalentes	17,740,479	7,322,648	Cuentas por Pagar a Corto Plazo	46,211,050	41,506,867
Derechos a Recibir Efectivo o Equivalentes	46,154,025	49,229,845	Documentos por Pagar a Corto Plazo	0	0
Derechos a Recibir Bienes o Servicios	0	0	Porción a Corto Plazo de la Deuda Pública a Largo Plazo	0	0
Inventarios	0	0	Títulos y Valores a Corto Plazo	0	0
Almacenes	0	0	Pasivos Diferidos a Corto Plazo	0	0
Estimación por Pérdida o Deterioro de Activos Circulantes	0	0	Fondos y Bienes de Terceros en Garantía y/o Administración a Corto Plazo	0	0
Otros Activos Circulantes	0	0	Provisiones a Corto Plazo	0	0
Total de Activos Circulantes	63,894,504	56,543,493	Otros Pasivos a Corto Plazo	15,762	0
			Total de Pasivos Circulantes	46,226,812	41,506,867
Activo No Circulante			Pasivo No Circulante		
Inversiones Financieras a Largo Plazo	0	0	Cuentas por Pagar a Largo Plazo	0	0
Derechos a Recibir Efectivo o Equivalentes a Largo Plazo	33,175,813	33,175,813	Documentos por Pagar a Largo Plazo	0	0
Bienes Inmuebles, Infraestructura y Construcciones en Proceso	17,361,241	18,766,268	Deuda Pública a Largo Plazo	0	0
Bienes Muebles	0	0	Pasivos Diferidos a Largo Plazo	0	0
Activos Intangibles	0	0	Fondos y Bienes de Terceros en Garantía y/o en Administración a Largo Plazo	0	0
Depreciación, Deterioro y Amortización Acumulada de Bienes	-52,025,509	-49,688,067	Provisiones a Largo Plazo	0	0
Activos Diferidos	150,622	150,622	Total de Pasivos No Circulantes	0	0
Estimación por Pérdida o Deterioro de Activos no Circulantes	0	0			
Otros Activos no Circulantes	0	0			
Total de Activos No Circulantes	-1,337,833	2,404,636	Total del Pasivo	46,226,812	41,506,867
Total del Activo	62,556,671	58,948,129	HACIENDA PÚBLICA/ PATRIMONIO		
			<i>Hacienda Pública/Patrimonio Contribuido</i>		
			Aportaciones	0	0
			Donaciones de Capital	0	0
			Actualización de la Hacienda Pública / Patrimonio	0	0
			Hacienda Pública/Patrimonio Generado	16,329,859	17,441,262
			Resultados del Ejercicio (Ahorro / Desahorro)	1,596,064	8,454,950
			Resultados de Ejercicios Anteriores	4,985,641	-3,991,205
			Revalúos	0	0
			Reservas	0	0
			Rectificaciones de Resultados de Ejercicios Anteriores	9,748,154	12,977,517
			Exceso o Insuficiencia en la Actualización de la Hacienda Pública/Patrimonio	0	0
			Resultado por Posición Monetaria	0	0
			Resultado por Tenencia de Activos no Monetarios	0	0
			Total Hacienda Pública/ Patrimonio	16,329,859	17,441,262
			Total del Pasivo y Hacienda Pública / Patrimonio	62,556,671	58,948,129

Bajo protesta de decir verdad declaramos que los Estados Financieros y sus Notas son razonablemente correctos y responsabilidad del Emisor.

Elaboró

L.C. YADIRA LISBETH GARCÍA FLORES
ENCARGADA DEL DEPARTAMENTO DE RECURSOS FINANCIEROS

Verificó

L.C. DIANA SÁNCHEZ JOACHIN
SUBDIRECTORA ADMINISTRATIVA

Autorizó

DR. NEFTALÍ PAVA CHIPOL
ENCARGADO DE LA DIRECCIÓN GENERAL

6.1.3 INSTITUTO TECNOLÓGICO SUPERIOR DE ACAYUCAN
Estado de Cambios en la Situación Financiera
Del 1 de Enero al 31 de Diciembre de 2020

	Origen	Aplicación
ACTIVO		
Activo Circulante	7,071,110	10,679,652
Efectivo y Equivalentes	3,165,304	10,516,315
Derechos a Recibir Efectivo o Equivalentes	0	10,417,831
Derechos a Recibir Bienes o Servicios	3,165,304	98,484
Inventarios	0	0
Almacenes	0	0
Estimación por Pérdida o Deterioro de Activos Circulantes	0	0
Otros Activos Circulantes	0	0
Activo No Circulante	3,905,806	163,337
Inversiones Financieras a Largo Plazo	0	0
Derechos a Recibir Efectivo o Equivalentes a Largo Plazo	0	0
Bienes Inmuebles, Infraestructura y Construcciones en Proceso	0	0
Bienes Muebles	1,568,363	163,337
Activos Intangibles	0	0
Depreciación, Deterioro y Amortización Acumulada de Bienes	2,337,443	0
Activos Diferidos	0	0
Estimación por Pérdida o Deterioro de Activos no Circulantes	0	0
Otros Activos no Circulantes	0	0
PASIVO		
Pasivo Circulante	4,735,707	157,635
Cuentas por Pagar a Corto Plazo	4,735,707	157,635
Documentos por Pagar a Corto Plazo	0	0
Porción a Corto Plazo de la Deuda Pública a Largo Plazo	0	0
Títulos y Valores a Corto Plazo	0	0
Pasivos Diferidos a Corto Plazo	0	0
Fondos y Bienes de Terceros en Garantía y/o Administración a Corto Plazo	0	0
Provisiones a Corto Plazo	0	0
Otros Pasivos a Corto Plazo	15,762	0
Pasivo No Circulante	0	0
Cuentas por Pagar a Largo Plazo	0	0
Documentos por Pagar a Largo Plazo	0	0
Deuda Pública a Largo Plazo	0	0
Pasivos Diferidos a Largo Plazo	0	0
Fondos y Bienes de Terceros en Garantía y/o en Administración a Largo Plazo	0	0
Provisiones a Largo Plazo	0	0
HACIENDA PÚBLICA/ PATRIMONIO		
Hacienda Pública/Patrimonio Contribuido	8,976,846	10,088,249
Aportaciones	0	0
Donaciones de Capital	0	0
Actualización de la Hacienda Pública / Patrimonio	0	0
Hacienda Pública/Patrimonio Generado	8,976,846	10,088,249
Resultados del Ejercicio (Ahorro / Desahorro)	0	6,858,887
Resultados de Ejercicios Anteriores	8,976,846	0
Revalúos	0	0
Reservas	0	0
Rectificaciones de Resultados de Ejercicios Anteriores	0	3,229,362
Exceso o Insuficiencia en la Actualización de la Hacienda Pública/Patrimonio		
Resultado por Posición Monetaria	0	0
Resultado por Tenencia de Activos no Monetarios	0	0
Bajo protesta de decir verdad declaramos que los Estados Financieros y sus Notas son razonablemente correctos y responsabilidad del emisor.		
Elaboro		Autorizó

Bajo protesta de decir verdad declaramos que los Estados Financieros y sus Notas son razonablemente correctos y responsabilidad del emisor.

Verifico

L.C. YADIRA LISBETH GARCÍA FLORES
ENCARGADA DEL DEPARTAMENTO DE RECURSOS FINANCIEROS

L.C. DIANA SÁENZAR JOACHIN
SUBDIRECTORA ADMINISTRATIVA

DR. NEI DAVID PAVA CHIPOL
DIRECTOR GENERAL

INSTITUTO TECNOLÓGICO SUPERIOR DE ACAYUCAN
Estado Analítico del Activo
Del 1 de Enero al 31 de Diciembre de 2020

6.1.4

Concepto	Saldo Inicial 1	Cargos del Periodo 2	Abonos del Periodo 3	Saldo Final 4 = (1+2-3)	Variación del Periodo (4-1)
ACTIVO	58,948,129	233,064,917	229,456,377	62,556,669	3,608,540
Activo Circulante	56,543,493	232,591,089	225,240,079	63,894,503	7,351,010
Efectivo y Equivalentes	7,322,648	127,534,699	117,116,869	17,740,478	10,417,830
Derechos a Recibir Efectivo o Equivalentes	49,220,845	105,056,390	108,123,210	46,154,025	-3,066,820
Derechos a Recibir Bienes o Servicios	0	0	0	0	0
Inventarios	0	0	0	0	0
Almacenes	0	0	0	0	0
Estimación por Pérdida o Deterioro de Activos Circulantes	0	0	0	0	0
Otros Activos Circulantes	0	0	0	0	0
Activo No Circulante	2,404,636	473,828	4,216,298	-1,337,834	-3,742,470
Inversiones Financieras a Largo Plazo	0	0	0	0	0
Derechos a Recibir Efectivo o Equivalentes a Largo Plazo	0	0	0	0	0
Bienes Inmuebles, Infraestructura y Construcciones en Proceso	33,175,813	0	0	33,175,813	0
Bienes Muebles	18,766,267	473,828	1,878,855	17,361,240	-1,405,027
Activos Intangibles	0	0	0	0	0
Depreciación, Deterioro y Amortización Acumulada de Bienes	-49,688,066	0	2,337,443	-52,025,509	-2,337,443
Activos Diferidos	150,622	0	0	150,622	0
Estimación por Pérdida o Deterioro de Activos no Circulantes	0	0	0	0	0
Otros Activos no Circulantes	0	0	0	0	0

Bajo protesta de decir verdad declaramos que los Estados Financieros y sus Notas son razonablemente correctos y responsabilidad del emisor.

Elaboró

Verificó

Autorizó

L.C. YADIRA LISBETH GARCÍA FLORES

ENCARGADA DEL DEPARTAMENTO DE RECURSOS FINANCIEROS

L.C. DIANA SALAZAR JOACHIN

SUBDIRECTORA ADMINISTRATIVA

DR. NEFI DAVID PAVA CHIPOL

DIRECTOR GENERAL

INSTITUTO TECNOLÓGICO SUPERIOR DE ACAYUCAN
Estado Analítico de la Deuda y Otros Pasivos
Del 1 de Enero al 31 de Diciembre de 2020

6.1.5

Denominación de las Deudas	Moneda de Contratación	Institución o País Acreedor	Saldo Inicial del Periodo	Saldo Final del Periodo
DEUDA PÚBLICA				
Corto Plazo				
Deuda Interna			0	0
Instituciones de Crédito			0	0
Títulos y Valores			0	0
Arrendamientos Financieros			0	0
Deuda Externa			0	0
Organismos Financieros Internacionales			0	0
Deuda Bilateral			0	0
Títulos y Valores			0	0
Arrendamientos Financieros			0	0
Subtotal a Corto Plazo			0	0
Largo Plazo				
Deuda Interna			0	0
Instituciones de Crédito			0	0
Títulos y Valores			0	0
Arrendamientos Financieros			0	0
Deuda Externa			0	0
Organismos Financieros Internacionales			0	0
Deuda Bilateral			0	0
Títulos y Valores			0	0
Arrendamientos Financieros			0	0
Subtotal a Largo Plazo			0	0
Otros Pasivos			41,506,867	46,226,812
Total de Deuda y Otros Pasivos			41,506,867	46,226,812

Bajo protesta de decir verdad, declaramos que los Estados Financieros y sus Notas son razonablemente correctos y responsabilidad del emisor

Elaboró

Verificó

Autorizó

L.C. YADIRA LISBETH GARCÍA FLORES
ENCARGADA DEL DEPARTAMENTO DE RECURSOS
FINANCIEROS

L.C. DIANA SALAZAR JOACHIN
SUBDIRECTORA ADMINISTRATIVA

DR. NEFI DAVID PAVA CHIPOL
DIRECTOR GENERAL

INSTITUTO TECNOLÓGICO SUPERIOR DE ACAYUCAN
Estado de Variación en la Hacienda Pública
Del 1 de Enero al 31 de Diciembre de 2020

6.1.6


Concepto	Hacienda Pública/ Patrimonio Contribuido	Hacienda Pública/ Patrimonio Generado de Ejercicios Anteriores	Hacienda Pública/ Patrimonio Generado del Ejercicio	Exceso o Insuficiencia en la Actualización de la Hacienda Pública / Patrimonio	TOTAL
Hacienda Pública / Patrimonio Contribuido Neto de 2019					
Aportaciones	0				0
Donaciones de Capital	0				0
Actualización de la Hacienda Pública/ Patrimonio	0				0
Hacienda Pública/ Patrimonio Generado Neto de 2019					
Resultados del Ejercicio (Ahorro/Desahorro)		8,986,311	8,454,951		17,441,262
Resultados de Ejercicios Anteriores		-3,991,205	8,454,951		8,454,951
Revalúos		0			0
Reservas		0			0
Rectificaciones de Resultados de Ejercicios Anteriores		12,977,516			12,977,516
Exceso o Insuficiencia en la Actualización de la Hacienda Pública / Patrimonio Neto de 2019					
Resultado por Posición Monetaria				0	0
Resultado por Tenencia de Activos no Monetarios				0	0
Hacienda Pública/ Patrimonio Neto Final del Ejercicio 2019	0	8,986,311	8,454,951	0	17,441,262
Cambios en la Hacienda Pública/ Patrimonio Neto de 2020					
Aportaciones	0				0
Donaciones de Capital	0				0
Actualización de la Hacienda Pública/ Patrimonio	0				0
Variaciones de la Hacienda Pública/ Patrimonio Neto de 2020					
Resultados del Ejercicio (Ahorro/Desahorro)		8,976,846	-10,088,249		-1,111,403
Resultados de Ejercicios Anteriores		8,976,846	1,596,064		1,596,064
Revalúos			-8,454,951		-521,895
Reservas			0		0
Rectificaciones de Resultados de Ejercicios Anteriores			-3,229,362		-3,229,362
Exceso o Insuficiencia en la Actualización de la Hacienda Pública / Patrimonio Neto de 2020					
Resultado por Posición Monetaria				0	0
Resultado por Tenencia de Activos no Monetarios				0	0
Saldo Neto en la Hacienda Pública / Patrimonio 2020	0	17,963,157	-1,633,298	0	16,329,859

Bajo protesta de decir verdad declaramos que los Estados Financieros y sus Notas son razonablemente correctos y responsabilidad del emisor

Elaboró

Verificó

Autorizó


L.C. YADIRA LISBETH GARCÍA FLORES

L.C. DIANA SALAZAR JOACHIN
SUBDIRECTORA ADMINISTRATIVA

DR. NEFI DAVID PAVA CHIPOL
DIRECTOR GENERAL

ENCARGADA DEL DEPARTAMENTO DE RECURSOS FINANCIEROS

6.1.7 INSTITUTO TECNOLÓGICO SUPERIOR DE ACAYUCAN
Estado de Flujos de Efectivo
Del 1 de Enero al 31 de Diciembre de 2020

Concepto	2020	2019
Flujos de Efectivo de las Actividades de Operación		
Origen	92,659,938	91,195,358
Impuestos	0	0
Cuotas y Aportaciones de Seguridad Social	0	0
Contribuciones de mejoras	0	0
Derechos	0	0
Productos	0	0
Aprovechamientos	0	0
Ingresos por Venta de Bienes y Prestación de Servicios	1,474,204	17,129,557
Participaciones y Aportaciones, Convenios, Incentivos Derivados de la Colaboración Fiscal y Fondos Distintos de Aportaciones	0	0
Transferencias, Asignaciones y Subsidios y Subvenciones, y Pensiones y Jubilaciones	77,562,734	72,039,356
Otros Orígenes de Operación	350,000	2,026,435
Aplicación	91,063,873	82,740,408
Servicios Personales	77,680,658	69,074,281
Materiales y Suministros	2,818,469	3,548,543
Servicios Generales	9,437,213	9,562,038
Transferencias Internas y Asignaciones al Sector Público	0	0
Transferencias al resto del Sector Público	0	0
Subsidios y Subvenciones	0	0
Ayudas Sociales	176,000	130,500
Pensiones y Jubilaciones	0	0
Transferencias a Fideicomisos, Mandatos y Contratos Análogos	0	0
Transferencias a la Seguridad Social	0	0
Donativos	0	0
Transferencias al Exterior	0	0
Participaciones	0	0
Aportaciones	0	0
Convenios	0	0
Otras Aplicaciones de Operación	951,533	425,046
Flujos Netos de Efectivo por Actividades de Operación	1,596,065	8,454,950
Flujos de Efectivo de las Actividades de Inversión		
Origen	3,905,806	2,958,120
Bienes Inmuebles, Infraestructura y Construcciones en Proceso	1,568,363	649,986
Otros Orígenes de Inversión	2,337,443	2,308,134
Aplicación	2,870,805	5,560,392
Bienes Inmuebles, Infraestructura y Construcciones en Proceso	0	0
Bienes Muebles	163,337	391,331
Otras Aplicaciones de Inversión	2,707,468	5,169,061
Flujos Netos de Efectivo por Actividades de Inversión	1,035,001	-2,602,272
Flujo de Efectivo de las Actividades de Financiamiento		
Origen	7,786,765	2,622,784
Endeudamiento Neto	0	0
Interno	0	0
Externo	0	0
Otros Orígenes de Financiamiento	7,786,765	2,622,784
Aplicación	0	2,697,532
Servicios de la Deuda	0	0
Interno	0	0
Externo	0	0
Otras Aplicaciones de Financiamiento	0	2,697,532
Flujos netos de Efectivo por Actividades de Financiamiento	7,786,765	-74,748
Incremento/Disminución Neta en el Efectivo y Equivalentes al Efectivo	10,417,831	5,777,930
Efectivo y Equivalentes al Efectivo al Inicio del Ejercicio	7,322,648	1,544,718
Efectivo y Equivalentes al Efectivo al Final del Ejercicio	17,740,479	7,322,648

Bajo protesta de decir verdad certificamos que los Estados Financieros y sus Notas son razonablemente correctos y responsabilidad del emisor.

Elaboró

Verificó

Autorizó

L.C. YADIRA LISBETH GARCÍA FLORES
ENCARGADA DEL DEPARTAMENTO DE RECURSOS FINANCIEROS

L.C. DIANA BALAZAR JOACHIN
SUBDIRECCIÓN ADMINISTRATIVA

DR. NEFI DAVID YANA CHIPOL
DIRECTOR GENERAL

INSTITUTO TECNOLÓGICO SUPERIOR DE ACAYUCAN

Informe sobre Pasivos Contingentes

Al 31 de Diciembre de 2020

6.1.8

RESOLUCIÓN DE JUICIOS JUDICIALES PENDIENTES						
NUM. JUICIO	NOMBRE DEL TRABAJADOR DEMANDANTE	FECHA DE LA PROVISION	NUM DE POLIZA	CONCEPTO	IMPORTE	SALDO ACUMULADO
883/V/201	JOSELYN IVETTE GARCIA AQUINO	16/12/2015	12347	CREACIÓN DE LA PROVISIÓN	\$493,253.67	\$493,253.67
31/2015-1	CARLOS ALBERTO ROJAS ORTEGA	16/12/2015	12347	CREACIÓN DE LA PROVISIÓN	\$257,000.00	\$750,253.67
164/V/1720	KARLA JAZMIN RUIZ SANTOS	16/12/2015	12347	CREACIÓN DE LA PROVISIÓN	\$16,137.92	\$766,391.59
177/V/201	HUMBERTO PATRACA VICTORINO	16/12/2015	12347	CREACIÓN DE LA PROVISIÓN	\$304,339.44	\$1,070,731.03
31/2015-1	CARLOS ALBERTO ROJAS ORTEGA	14/07/2016	7244	PAGO DEL 50 % ADEUDO TOTAL	-\$128,500.00	\$942,231.03
883/V/201	JOSELYN IVETTE GARCIA AQUINO	15/07/2016	7202	ACTUALIZACION JUICIO LABORAL	\$76,616.40	\$1,018,847.43
164/V/1720	KARLA JAZMIN RUIZ SANTOS	15/07/2016	7203	CORRECCION JUICIO LABORAL	-\$0.30	\$1,018,847.13
305/2007	JOSÉ GUILLÉN GONZÁLEZ	15/07/2016	7200	CREACION DE LA PROVISION	\$1,200,849.60	\$2,219,696.73
177/V/201	HUMBERTO PATRACA VICTORINO	15/07/2016	7201	ACTUALIZACION JUICIO LABORAL	\$107,667.48	\$2,327,364.21
31/2015-1	CARLOS ALBERTO ROJAS ORTEGA	02/08/2016	8265	FINIQUITO ADEUDO	-\$128,500.00	\$2,198,864.21
164/V/201	KARLA JAZMIN RUIZ SANTOS	31/10/2018	10207	CANCELACION DE PASIVO CONTINGENTE POR PAGO SEGÚN OFICIO 3924 DE FECHA 28 DE AGOSTO 2018, GIRADO POR EL CENTRO REGIONAL DE CONCILIACIÓN Y ARBITRAJE DEL ESTADO, CON RESIDENCIA EN ACAYUCAN	-\$16,137.62	\$2,182,726.59
883/V/201	JOSELYN IVETTE GARCIA AQUINO	30/11/2018	11333	ACTUALIZACION JUICIO LABORAL , JOCELYN GARCIA AQUINO	\$54,650.54	\$2,237,377.13
305/2007	JOSÉ GUILLÉN GONZÁLEZ	30/11/2018	11333	ACTUALIZACION JUICIO LABORAL , JOSE GUILLÉN GONZÁLEZ	\$115,161.48	\$2,352,538.61
177/V/201	HUMBERTO PATRACA VICTORINO	30/11/2018	11333	ACTUALIZACION JUICIO LABORAL , HUMBERTO VICTORINO PATRACA	\$39,511.46	\$2,392,050.07

INSTITUTO TECNOLÓGICO SUPERIOR DE ACAYUCAN
Informe sobre Pasivos Contingentes
Al 31 de Diciembre de 2020


6.1.8

RESOLUCIÓN DE JUICIOS JUDICIALES PENDIENTES						
NUM. JUICIO	NOMBRE DEL TRABAJADOR DEMANDANTE	FECHA DE LA PROVISION	NUM DE POLIZA	CONCEPTO	IMPORTE	SALDO ACUMULADO
	VARIOS	27/11/2020	11216	ACTUALIZACION DE IMPORTES CONFORME A SEGUIMIENTO DE JUICIOS LABORALES	\$4,528,449.93	\$6,920,500.00
SALDO TOTAL						\$6,920,500.00

Bajo protesta de decir verdad declaramos que los Estados Financieros y sus Notas son razonablemente correctos y son responsabilidad del emisor.

Elaboró

Autorizó





L.C. YADIRA LISBETH GARCÍA FLORES
 ENCARGADA DEL DEPARTAMENTO DE
 RECURSOS FINANCIEROS

L.C. DIANA SALAZAR JOACHIN
 SUBDIRECTORA
 ADMINISTRATIVA

DR. NEFI DAVID PAVA CHIPOL
 DIRECTOR GENERAL

	2020	2019
Efectivo en Bancos - Tesorería	0	0
Efectivo en Bancos - Dependencias	17,740,479	7,322,648
Inversiones temporales (hasta 3 meses)	0	0
Fondos con afectación específica	0	0
Depósitos de fondos de terceros y otros	0	0
Total de Efectivo y Equivalentes		

	2020	2019
Ahorro/Desahorro antes de rubros Extraordinarios	1,596,065	8,454,950
<i>Movimientos de partidas (o rubros) que no afectan al efectivo.</i>		
Depreciación	0	0
Amortización	0	0
Incrementos en las provisiones	0	0
Incremento en inversiones producido por revaluación	0	0
Ganancia/pérdida en venta de propiedad, planta y equipo	0	0
Incremento en cuentas por cobrar	0	0
Partidas extraordinarias	0	0

Handwritten mark

Handwritten mark

Handwritten signature

INSTITUTO TECNOLÓGICO SUPERIOR DE ACAYUCAN
Conciliación entre los Ingresos Presupuestarios y Contables
Correspondiente del 1 de Enero al 30 de Septiembre de 2020
(Cifras en pesos)

1. Total de Ingresos Presupuestarios	90,556,745
2. Más Ingresos Contables No Presupuestarios	0
2.1 Ingresos Financieros	0
2.2 Incremento por Variación de Inventarios	0
2.3 Disminución del Exceso de Estimaciones por Pérdida o Deterioro u Obsolescencia	0
2.4 Disminución del Exceso de Provisiones	0
2.5 Otros Ingresos y Beneficios Varios	0
2.6 Otros Ingresos Contables No Presupuestarios	0
3. Menos Ingresos Presupuestarios No Contables	0
3.1 Aprovechamientos Patrimoniales	0
3.2 Ingresos Derivados de Financiamientos	0
3.3 Otros Ingresos Presupuestales No Contables	0
4. Total de Ingresos Contables	90,556,745

(Handwritten mark)

(Handwritten signature)

(Handwritten mark)

INSTITUTO TECNOLÓGICO SUPERIOR DE ACAYUCAN
Conciliación entre los Egresos Presupuestarios y los Gastos Contables
Correspondiente del 1 de Enero al 30 de Septiembre de 2020
(Cifras en pesos)

1. Total de Egresos Presupuestarios		90,556,745
2. Menos Egresos Presupuestarios No Contables		3,262,875
2.1 Materias Primas y Materiales de Producción y Comercialización	0	
2.2 Materiales y Suministros	2,818,470	
2.3 Mobiliario y Equipo de Administración	89,997	
2.4 Mobiliario y Equipo Educativo y Recreativo	0	
2.5 Equipo e Instrumental Médico y de Laboratorio	135,990	
2.6 Vehículos y Equipo de Transporte	0	
2.7 Equipo de Defensa y Seguridad	0	
2.8 Maquinaria, Otros equipos y Herramientas	218,418	
2.9 Activos Biológicos	0	
2.10 Bienes Inmuebles	0	
2.11 Activos Intangibles	0	
2.12 Obra Pública en Bienes de Dominio Público	0	
2.13 Obra Pública en Bienes Propios	0	
2.14 Acciones y Participaciones de Capital	0	
2.15 Compra de Títulos y Valores	0	
2.16 Concesión de Préstamos	0	
2.17 Inversiones en Fideicomisos, Mandatos y Otros Análogos	0	
2.18 Provisiones para Contingencias y Otras Erogaciones Especiales	0	
2.19 Amortización de la Deuda Pública	0	
2.20 Adeudos de Ejercicios Fiscales Anteriores (ADEFAS)	0	
2.21 Otros Egresos Presupuestarios No Contables	0	
3. Más Gastos Contables No Presupuestarios		-52,025,509
3.1 Estimaciones, Depreciaciones, Deterioros, Obsolescencia y Amortizaciones	-52,025,509	
3.2 Provisiones	0	
3.3 Disminución de Inventarios	0	
3.4 Aumento por Insuficiencia de Estimaciones por Pérdida o Deterioro u Obsolescencia	0	
3.5 Aumento por Insuficiencia de Provisiones	0	
3.6 Otros Gastos	0	
3.7 Otros Gastos Contables No Presupuestarios	0	
4. Total de Gastos Contables		35,268,361



VERACRUZ
GOBIERNO
DEL ESTADO



SEFIPLAN
Secretaría de Finanzas
y Planeación



ME LLENA DE ORGULLO

GOBIERNO DEL ESTADO DE VERACRUZ DE IGNACIO DE LA LLAVE
INSTITUTO TECNOLÓGICO SUPERIOR DE ACAYUCAN
CUARTO TRIMESTRE 2020
APARTADO II

INFORMES PRESUPUESTARIOS

Handwritten blue ink marks, including a large stylized signature and several smaller scribbles.

GOBIERNO DEL ESTADO DE VERACRUZ DE IGNACIO DE LA LLAVE
 CUARTO TRIMESTRE 2020
 INSTITUTO TECNOLÓGICO SUPERIOR DE ACAYUCAN
 Estado Analítico de Ingresos
 Del 1 de Enero al 31 de Diciembre de 2020

Rubro de Ingresos	Ingreso					Diferencia (6 = 5 - 1)
	Estimado (1)	Ampliaciones y Reducciones (2)	Modificado (3 = 1 + 2)	Devengado (4)	Recaudado (5)	
Impuestos	0	0	0	0	0	0
Cuotas y Aportaciones de Seguridad Social	0	0	0	0	0	0
Contribuciones de Mejoras	0	0	0	0	0	0
Derechos	0	0	0	0	0	0
Productos	0	0	0	0	0	0
Aprovechamientos	0	0	0	0	0	0
Ingresos por Ventas de Bienes, Prestación de Servicios y Otros	19,173,694	350,000	19,523,694	15,097,204	14,822,904	-4,350,790
Ingresos						
Participaciones, Aportaciones, Convenios, Incentivos Derivados de la Colaboración Fiscal y Fondos Distintos de Aportaciones	0	0	0	0	0	0
Transferencias, Asignaciones, Subsidios y Subvenciones, Pensiones y Jubilaciones	32,652,914	44,909,820	77,562,734	77,562,734	77,562,734	44,700,230
Ingresos Derivados de Financiamientos	0	0	0	0	0	0
Total	51,826,608	45,259,820	97,086,428	92,659,938	92,176,048	40,349,440
				Ingresos excedentes		

Estado Analítico de Ingresos Por Fuente de Financiamiento	Ingreso					Diferencia (6 = 5 - 1)
	Estimado (1)	Ampliaciones y Reducciones (2)	Modificado (3 = 1 + 2)	Devengado (4)	Recaudado (5)	
Ingresos del Poder Ejecutivo Federal o Estatal y de los Municipios	0	0	0	0	0	0
Impuestos	0	0	0	0	0	0
Cuotas y Aportaciones de Seguridad Social	0	0	0	0	0	0
Contribuciones de Mejoras	0	0	0	0	0	0
Derechos	0	0	0	0	0	0
Productos	0	0	0	0	0	0
Aprovechamientos	0	0	0	0	0	0
Participaciones, Aportaciones, Convenios, Incentivos Derivados de la Colaboración Fiscal y Fondos Distintos de Aportaciones	0	0	0	0	0	0
Transferencias, Asignaciones, Subsidios y Subvenciones, Pensiones y Jubilaciones	0	0	0	0	0	0
Ingresos de los Entes Públicos de los Poderes Legislativo y Judicial, de los Orígenes Autónomos y del Sector Paramunicipal, así como de las Empresas Productivas del Estado Paramunicipal, así como de las Empresas Productivas del Estado	51,826,608	45,259,820	97,086,428	92,659,938	92,176,048	40,349,440
Cuotas y Aportaciones de Seguridad Social	0	0	0	0	0	0
Ingresos por Ventas de Bienes, Prestación de Servicios y Otros	19,173,694	350,000	19,523,694	15,097,204	14,822,904	-4,350,790
Ingresos						
Transferencias, Asignaciones, Subsidios y Subvenciones, Pensiones y Jubilaciones	32,652,914	44,909,820	77,562,734	77,562,734	77,562,734	44,700,230
Ingresos derivados de financiamiento	0	0	0	0	0	0
Ingresos Derivados de Financiamientos	0	0	0	0	0	0
Total	51,826,608	45,259,820	97,086,428	92,659,938	92,176,048	40,349,440
				Ingresos excedentes		

GOBIERNO DEL ESTADO DE VERACRUZ DE IGNACIO DE LA LLAVE
CUARTO TRIMESTRE 2020
INSTITUTO TECNOLÓGICO SUPERIOR DE ACAYUCAN
 Estado Analítico del Ejercicio del Presupuesto de Egresos
 Clasificación Administrativa
 Del 1 de Enero al 31 de Diciembre de 2020

Concepto	Egresos					Subejercicio
	Aprobado 1	Ampliaciones/ (Reducciones) 2	Modificado 3 = (1 + 2)	Devengado 4	Pagado 5	
Dependencia o Unidad Administrativa 1	51,826,608	45,259,820	97,086,428	90,556,745	87,450,905	6,529,683
Total del Gasto	51,826,608	45,259,820	97,086,428	90,556,745	87,450,905	6,529,683

GOBIERNO DEL ESTADO DE VERACRUZ DE IGNACIO DE LA LLAVE

CUARTO TRIMESTRE 2020

INSTITUTO TECNOLÓGICO SUPERIOR DE ACAYUCAN

Estado Analítico del Ejercicio del Presupuesto de Egresos

Clasificación por Objeto del Gasto (Capítulo y Concepto)

Del 1 de Enero al 31 de Diciembre de 2020

Concepto	Egresos						Subejercicio 6 = (3 - 4)
	Aprobado	Ampliaciones/ (Reducciones)	Modificado	Devengado	Pagado		
	1	2	3 = (1 + 2)	4	5	6 = (3 - 4)	
Servicios Personales							
Remuneraciones al Personal de Carácter Permanente	28,393,836	49,286,822	77,680,658	77,680,658	77,051,510	0	0
Remuneraciones al Personal de Carácter Transitorio	20,364,234	24,745,533	45,109,767	45,109,767	45,109,767	0	0
Remuneraciones Adicionales y Especiales	0	1,123,646	1,123,646	1,123,646	1,123,645	0	0
Seguridad Social	2,954,667	5,954,938	8,909,605	8,909,605	8,909,605	0	0
Otras Prestaciones Sociales y Económicas	1,018,027	7,282,893	8,300,920	8,300,920	7,671,773	0	0
Provisiones	2,148,908	2,917,156	5,066,064	5,066,064	5,066,064	0	0
Pago de Estímulos a Servidores Públicos	1,908,000	7,262,656	9,170,656	9,170,656	9,170,656	0	0
Materiales y Suministros	8,444,355	-4,636,685	3,807,670	2,818,470	2,736,877	989,200	611,105
Materiales de Administración, Emisión de Documentos y Artículos Oficiales	2,475,000	-1,603,015	871,985	260,880	208,652	0	0
Alimentos y Utensilios	832,135	455,322	1,287,457	1,287,457	1,279,368	0	0
Materias Primas y Materiales de Producción y Comercialización	0	0	0	0	0	0	0
Materiales y Artículos de Construcción y de Reparación	2,411,000	-1,658,855	752,145	468,017	461,741	0	284,128
Productos Químicos, Farmacéuticos y de Laboratorio	378,220	-92,404	285,816	259,256	259,256	0	26,560
Combustibles, Lubricantes y Aditivos	780,000	-580,428	199,572	191,672	179,070	0	7,900
Vestuario, Blancos, Prendas de Protección y Artículos Deportivos	525,000	-425,268	99,732	99,732	97,334	0	0
Materiales y Suministros Para Seguridad	0	0	0	0	0	0	0
Herramientas, Refacciones y Accesorios Menores	1,043,000	-732,037	310,963	251,456	251,456	0	59,507
Servicios Generales	11,488,417	199,112	11,687,529	9,437,212	7,042,113	2,250,317	2,250,317
Servicios Básicos	2,329,857	-1,095,132	1,234,725	1,027,221	1,027,221	0	207,504
Servicios Profesionales, Científicos, Técnicos y Otros Servicios	869,866	-281,152	588,714	460,353	460,353	0	128,361
Servicios Financieros, Bancarios y Comerciales	2,195,000	299,383	2,494,383	2,143,508	2,143,508	0	350,875
Servicios de Instalación, Reparación, Mantenimiento y Conservación	160,000	44,443	204,444	116,963	116,833	0	87,481
Servicios de Comunicación Social y Publicidad.	1,275,000	690,643	1,965,643	1,399,733	1,259,341	0	565,910
Servicios de Traslado y Viáticos	405,000	20,255	425,255	238,165	238,120	0	187,090
Servicios Generales	1,000,000	-368,723	631,277	268,822	258,701	0	362,455
Otros Servicios Generales	815,000	-654,025	160,975	9,808	9,808	0	151,167
Transferencias, Asignaciones, Subsidios y Otras Ayudas	2,438,694	1,543,420	3,982,114	3,772,639	1,528,228	0	209,475
Transferencias Internas y Asignaciones al Sector Público	0	176,000	176,000	176,000	176,000	0	0
Transferencias al Resto del Sector Público	0	0	0	0	0	0	0
Subsidios y Subvenciones	0	0	0	0	0	0	0

Gobierno del Estado de Veracruz de Ignacio de la Llave

Cuarto Trimestre 2020

Instituto Tecnológico Superior de Acayucan

Estado Analítico del Ejercicio del Presupuesto de Egresos

Clasificación por Objeto del Gasto (Capítulo y Concepto)

Del 1 de Enero al 31 de Diciembre de 2020

Concepto	Egresos						Subejercicio
	Aprobado	Ampliaciones/ (Reducciones)	Modificado	Devengado	Pagado		
	1	2	3 = (1 + 2)	4	5	6 = (3 - 4)	
Ayudas Sociales	0	176,000	176,000	176,000	176,000	176,000	0
Pensiones y Jubilaciones	0	0	0	0	0	0	0
Transferencias a Fideicomisos, Mandatos y Otros Análogos	0	0	0	0	0	0	0
Transferencias a la Seguridad Social	0	0	0	0	0	0	0
Donativos	0	0	0	0	0	0	0
Transferencias al Exterior	0	0	0	0	0	0	0
Bienes Muebles, Inmuebles e Intangibles	3,500,000	234,571	3,734,571	444,405	444,405	444,405	3,290,166
Mobiliario y Equipo de Administración	1,350,000	89,997	1,439,997	89,997	89,997	89,997	1,350,000
Mobiliario y Equipo Educativo y Recreativo	250,000	0	250,000	0	0	0	250,000
Equipo e Instrumental Médico y de Laboratorio	100,000	135,990	235,990	135,990	135,990	135,990	100,000
Vehículos y Equipo de Transporte	760,000	0	760,000	0	0	0	760,000
Equipo de Defensa y Seguridad	0	0	0	0	0	0	0
Maquinaria, Otros Equipos y Herramientas	990,000	8,584	998,584	218,418	218,418	218,418	780,166
Activos Biológicos	0	0	0	0	0	0	0
Bienes Inmuebles	0	0	0	0	0	0	0
Activos Intangibles	50,000	0	50,000	0	0	0	50,000
Inversión Pública	0	0	0	0	0	0	0
Obra Pública en Bienes de Dominio Público	0	0	0	0	0	0	0
Obra Pública en Bienes Propios	0	0	0	0	0	0	0
Proyectos Productivos y Acciones de Fomento	0	0	0	0	0	0	0
Inversiones Financieras y Otras Provisiones	0	0	0	0	0	0	0
Inversiones Para el Fomento de Actividades Productivas.	0	0	0	0	0	0	0
Acciones y Participaciones de Capital	0	0	0	0	0	0	0
Compra de Títulos y Valores	0	0	0	0	0	0	0
Concesión de Préstamos	0	0	0	0	0	0	0
Otras Inversiones Financieras	0	0	0	0	0	0	0
Inversiones en Fideicomisos, Mandatos y Otros Análogos	0	0	0	0	0	0	0
Provisiones para Contingencias y Otras Erogaciones Especiales	0	0	0	0	0	0	0
Participaciones y Aportaciones	0	0	0	0	0	0	0
Participaciones	0	0	0	0	0	0	0
Aportaciones	0	0	0	0	0	0	0
Convenios	0	0	0	0	0	0	0
Deuda Pública	0	0	0	0	0	0	0
Amortización de la Deuda Pública	0	0	0	0	0	0	0
Intereses de la Deuda Pública	0	0	0	0	0	0	0

GOBIERNO DEL ESTADO DE VERACRUZ DE IGNACIO DE LA LLAVE
CUARTO TRIMESTRE 2020
INSTITUTO TECNOLÓGICO SUPERIOR DE ACAYUCAN
Estado Analítico del Ejercicio del Presupuesto de Egresos
Clasificación por Objeto del Gasto (Capítulo y Concepto)
Del 1 de Enero al 31 de Diciembre de 2020

Concepto	Egresos						Subejercicio 6 = (3-4)
	Aprobado	Ampliaciones/ (Reducciones)	Modificado	Devengado	Pagado		
	1	2	3 = (1+2)	4	5		
Comisiones de la Deuda Pública	0	0	0	0	0	0	0
Gastos de la Deuda Pública	0	0	0	0	0	0	0
Costo por Coberturas	0	0	0	0	0	0	0
Apoyos Financieros	0	0	0	0	0	0	0
Adeudos de Ejercicios Fiscales Anteriores (Adefas)	0	0	0	0	0	0	0
Total del Gasto	51,826,608	45,259,820	97,086,428	90,556,745	87,450,905		6,529,683

8

D

D

GOBIERNO DEL ESTADO DE VERACRUZ DE IGNACIO DE LA LLAVE
CUARTO TRIMESTRE 2020
INSTITUTO TECNOLÓGICO SUPERIOR DE ACAYUCAN
Estado Analítico del Ejercicio del Presupuesto de Egresos
Clasificación Económica (por Tipo de Gasto)
Del 1 de Enero al 31 de Diciembre de 2020

Concepto	Egresos					
	Aprobado	Ampliaciones/ (Reducciones)	Modificado	Devengado	Pagado	Subejercicio
	1	2	3 = (1 + 2)	4	5	6 = (3 - 4)
Gasto Corriente	51,826,608	45,259,820	97,086,428	90,556,745	87,450,905	6,529,683
Gasto de Capital	0	0	0	0	0	0
Amortización de la Deuda y Disminución de Pasivos	0	0	0	0	0	0
Pensiones y Jubilaciones	0	0	0	0	0	0
Participaciones	0	0	0	0	0	0
Total del Gasto	51,826,608	45,259,820	97,086,428	90,556,745	87,450,905	6,529,683

GOBIERNO DEL ESTADO DE VERACRUZ DE IGNACIO DE LA LLAVE
 CUARTO TRIMESTRE 2020
 INSTITUTO TECNOLÓGICO SUPERIOR DE ACAYUCAN
 Estado Analítico del Ejercicio del Presupuesto de Egresos
 Clasificación Funcional (Finalidad y Función)
 Del 1 de Enero al 31 de Diciembre de 2020


Concepto	Egresos					
	Aprobado	Ampliaciones/ (Reducciones)	Modificado	Devengado	Pagado	Subejercicio
	1	2	3 = (1 + 2)	4	5	6 = (3 - 4)
Gobierno	0	0	0	0	0	0
Legislación						
Justicia						
Coordinación de la Política de Gobierno						
Relaciones Exteriores						
Asuntos Financieros y Hacendarios						
Seguridad Nacional						
Asuntos de Orden Público y de Seguridad Interior						
Otros Servicios Generales						
Desarrollo Social	51,826,608	45,259,820	97,086,428	90,556,745	87,450,905	6,529,683
Protección Ambiental						
Vivienda y Servicios a la Comunidad						
Salud						
Recreación, Cultura y Otras Manifestaciones Sociales						
Educación						
Protección Social						
Otros Asuntos Sociales						
Desarrollo Económico	0	0	0	0	0	0
Asuntos Económicos, Comerciales y Laborales en General						
Agropecuaria, Silvicultura, Pesca y Caza						
Combustibles y Energía						
Minería, Manufacturas y Construcción						
Transporte						
Comunicaciones						
Turismo						
Ciencia, Tecnología e Innovación						
Otras Industrias y Otros Asuntos Económicos						
Otras no Clasificadas en Funciones Anteriores	0	0	0	0	0	0
Transacciones de la Deuda Pública / Costo Financiero de la Deuda						
Transferencias, Participaciones y Aportaciones entre Diferentes Niveles y Ordenes de Gobierno						
Saneamiento del Sistema Financiero						
Adeudos de Ejercicios Fiscales Anteriores						
Total del Gasto	51,826,608	45,259,820	97,086,428	90,556,745	87,450,905	6,529,683

GOBIERNO DEL ESTADO DE VERACRUZ DE IGNACIO DE LA LLAVE
CUARTO TRIMESTRE 2020
INSTITUTO TECNOLÓGICO SUPERIOR DE ACAYUCAN
Endeudamiento Neto
Del 1 de Enero al 31 de Diciembre de 2020

Identificación de Crédito o Instrumento	Contratación / Colocación		Amortización	Endeudamiento Neto	
	A			B	C = A - B
Créditos Bancarios					
Total Créditos Bancarios		0		0	
Otros Instrumentos de Deuda					
Total Otros Instrumentos de Deuda		0		0	
TOTAL		0		0	

2

8



GOBIERNO DEL ESTADO DE VERACRUZ DE IGNACIO DE LA LLAVE
CUARTO TRIMESTRE 2020
INSTITUTO TECNOLÓGICO SUPERIOR DE ACAYUCAN
 Intereses de la Deuda
 Del 1 de Enero al 31 de Diciembre de 2020

Identificación de Crédito o Instrumento	Devengado	Pagado
Créditos Bancarios		
Total de Intereses de Créditos Bancarios	0	0
Otros Instrumentos de Deuda		
Total de Intereses de Otros Instrumentos de Deuda	0	0
TOTAL	0	0

R

R

R

GOBIERNO DEL ESTADO DE VERACRUZ DE IGNACIO DE LA LLAVE
CUARTO TRIMESTRE 2020
INSTITUTO TECNOLÓGICO SUPERIOR DE ACAYUCAN
Indicadores de Postura Fiscal
Del 1 de Enero al 31 de Diciembre de 2020

Concepto	Estimado	Devengado	Pagado ³
I. Ingresos Presupuestarios (I=1+2)	51,826,608	92,659,938	92,176,048
1. Ingresos del Gobierno de la Entidad Federativa ¹	0	0	0
2. Ingresos del Sector Paraestatal ¹	51,826,608	92,659,938	92,176,048
II. Egresos Presupuestarios (II=3+4)	51,826,608	90,556,745	87,450,905
3. Egresos del Gobierno de la Entidad Federativa ²	0	0	0
4. Egresos del Sector Paraestatal ²	51,826,608	90,556,745	87,450,905
III. Balance Presupuestario (Superávit o Déficit) (III = I - II)	0	2,103,193	4,725,143

Concepto	Estimado	Devengado	Pagado ³
III. Balance presupuestario (Superávit o Déficit)	0	2,103,193	4,725,143
IV. Intereses, Comisiones y Gastos de la Deuda	0	0	0
V. Balance Primario (Superávit o Déficit) (V= III - IV)	0	2,103,193	4,725,143

Concepto	Estimado	Devengado	Pagado ³
A. Financiamiento	0	0	0
B. Amortización de la deuda	0	0	0
C. Endeudamiento ó desendeudamiento (C = A - B)	0	0	0

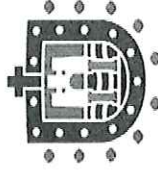
1 Los Ingresos que se presentan son los ingresos presupuestario totales sin incluir los ingresos por financiamientos. Los Ingresos del Gobierno de la Entidad Federativa corresponden a los del Poder Ejecutivo, Legislativo Judicial y Autónomos

2 Los egresos que se presentan son los egresos presupuestarios totales sin incluir los egresos por amortización. Los egresos del Gobierno de la Entidad Federativa corresponden a los del Poder Ejecutivo, Legislativo, Judicial y Órganos Autónomos

3 Para Ingresos se reportan los ingresos recaudados; para egresos se reportan los egresos pagados



VERACRUZ
GOBIERNO
DEL ESTADO



SEFIPLAN
Secretaría de Finanzas
y Planeación



ME LLENA DE ORGULLO

GOBIERNO DEL ESTADO DE VERACRUZ DE IGNACIO DE LA LLAVE
INSTITUTO TECNOLÓGICO SUPERIOR DE ACAYUCAN
CUARTO TRIMESTRE 2020
APARTADO III

INFORMES PROGRAMÁTICOS

8

P

AS

GOBIERNO DEL ESTADO DE VERACRUZ DE IGNACIO DE LA LLAVE
 CUARTO TRIMESTRE 2020
 INSTITUTO TECNOLÓGICO SUPERIOR DE ACAYUCAN
 Gasto por Categoría Programática
 Del 1 de Enero al 31 de Diciembre de 2020

Concepto	Egresos					Subejercicio
	Aprobado	Ampliaciones/ (Reducciones)	Modificado	Devengado	Pagado	
	1	2	3 = (1+2)	4	5	6 = (3-4)
Programas						
Subsidios: Sector Social y Privado o Entidades Federativas y Municipios	0	0	0	0	0	0
Sujetos a Reglas de Operación						0
Otros Subsidios						0
Desempeño de las Funciones	50,808,581	37,976,927	88,785,508	82,255,825	79,779,132	6,529,683
Prestación de Servicios Públicos	47,308,581	37,742,356	85,050,937	81,811,420	79,334,727	3,239,517
Provisión de Bienes Públicos			0			0
Planeación, seguimiento y evaluación de políticas públicas			0			0
Promoción y fomento			0			0
Regulación y supervisión			0			0
Funciones de las Fuerzas Armadas (Únicamente Gobierno Federal)			0			0
Específicos			0			0
Proyectos de Inversión	3,500,000	234,571	3,734,571	444,405	444,405	3,290,166
Administrativos y de Apoyo	0	0	0	0	0	0
Apoyo al proceso presupuestario y para mejorar la eficiencia institucional			0			0
Apoyo a la función pública y al mejoramiento de la gestión			0			0
Operaciones ajenas			0			0
Compromisos	0	0	0	0	0	0
Obligaciones de cumplimiento de resolución jurisdiccional			0			0
Desastres Naturales			0			0
Obligaciones	1,018,027	7,282,893	8,300,920	8,300,920	7,671,773	0
Pensiones y jubilaciones			0			0
Aportaciones a la seguridad social	1,018,027	7,282,893	8,300,920	8,300,920	7,671,773	0
Aportaciones a fondos de estabilización			0			0
Aportaciones a fondos de inversión y reestructura de pensiones			0			0
Programas de Gasto Federalizado (Gobierno Federal)	0	0	0	0	0	0
Gasto Federalizado			0			0
Participaciones a entidades federativas y municipios			0			0
Costo financiero, deuda o apoyos a deudores y ahorradores de la banca			0			0
Adeudos de ejercicios fiscales anteriores			0			0
Total del Gasto	51,826,608	45,259,820	97,086,428	90,556,745	87,450,905	6,529,683


GOBIERNO DEL ESTADO DE VERACRUZ DE IGNACIO DE LA LLAVE
CUARTO TRIMESTRE 2020
Programas y Proyectos de Inversión
Del 1 de Enero al 31 de Diciembre de 2020
(Pesos)

Ente Público: INSTITUTO TECNOLÓGICO SUPERIOR DE ACAYUCAN

Este organismo no cuenta con programas y proyectos de inversión







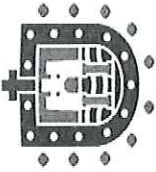
GOBIERNO DEL ESTADO DE VERACRUZ DE IGNACIO DE LA LLAVE
CUARTO TRIMESTRE 2020
Indicadores de Resultados
Del 1 de Enero al 31 de Diciembre de 2020
(Pesos)

Ente Público: **INSTITUTO TECNOLOGICO SUPERIOR DE ACAYUCAN**

Anexos en la siguientes páginas.



VERACRUZ
GOBIERNO
DEL ESTADO



SEFIPLAN
Secretaría de Finanzas
y Planeación



ME LLENA DE ORGULLO

GOBIERNO DEL ESTADO DE VERACRUZ DE IGNACIO DE LA LLAVE
INSTITUTO TECNOLÓGICO SUPERIOR DE ACAYUCAN
CUARTO TRIMESTRE 2020
APARTADO IV

ANEXOS

2

2

2

GOBIERNO DEL ESTADO DE VERACRUZ DE IGNACIO DE LA LLAVE

CUARTO TRIMESTRE 2020

INSTITUTO TECNOLÓGICO SUPERIOR DE ACAYUCAN

Relación de cuentas bancarias productivas específicas

Al 31 de Diciembre de 2020

Fondo, Programa o Convenio	Datos de la Cuenta Bancaria	
	Institución Bancaria	Número de Cuenta
El Instituto no opera cuentas bancarias productivas		

v

Handwritten mark

Handwritten mark

Handwritten signature

**GOBIERNO DEL ESTADO DE VERACRUZ DE IGNACIO DE LA LLAVE
CUARTO TRIMESTRE 2020**

**Relación de Esquemas Bursátiles y de Coberturas Financieras
Al 31 de Diciembre de 2020**

(Pesos)

INSTITUTO TECNOLÓGICO SUPERIOR DE ACAYUCAN

Inte Público:

Este Instituto no cuenta con esquemas bursátiles y de coberturas financieras.