

INSTITUTO TECNOLÓGICO SUPERIOR DE ACAYUCAN

Acayucan, Ver., 10 de Junio 2020
Oficio No. D.G./ITSA/0260/2020
ASUNTO: Envío de Estados Financieros y Reporte Trimestral de
junio 2020.



Mtra. Ana Rosa Aguilar Viveros
Subsecretaria de Egresos de SEFIPLAN

PRESENTE:



04943
12:30 sub
Intervención
en ser preso

En atención a su oficio no. SSE/0729/2020, por este medio me permito enviar a usted, los **Estados Financieros Definitivos** correspondientes al mes de **junio 2020**, así como el **Segundo Informe Trimestral del Gasto Público 2020**, conteniendo la información siguiente:

I. Ley General de Contabilidad Gubernamental

I.- Información contable:

1. Estado de Actividades
2. Estado de Situación Financiera
3. Estado de Variaciones en la Hacienda Pública/Patrimonio
4. Estado de Cambios en la Situación Financiera
5. Flujo de Efectivo
6. Informe sobre pasivos contingentes
7. Notas a los estados financieros
8. Estado analítico del activo
9. Estado Analítico de la Deuda y Otros Pasivos;

II- Información Presupuestaria:

1. Estado Analítico de Ingresos Presupuestarios
2. Estado del Ejercicio del Presupuesto de Egresos por:
 - 2.1 Clasificación administrativa
 - 2.2 Clasificación económica
 - 2.3 Clasificación por objeto del gasto
 - 2.4 Clasificación funcional
 - 2.5 Endeudamiento neto
 - 2.6 Intereses de la deuda
 - 2.7 Indicadores de postura fiscal

III. Información programática:

1. Gasto por categoría programática
2. Programas y proyectos de inversión
3. Indicadores de resultados

2.- Ley de disciplina Financiera



Carretera Costera del Golfo Km. 216.4 Col. Agrícola Michapan C.P. 96100
Acayucan, Ver. Tel. 924 24 74473
E-mail: itsa@itsacayucan.edu.mx
www.itsacayucan.edu.mx



Acayucan, Ver., 10 de Junio 2020

Oficio No. D.G./ITSA/0260/2020

ASUNTO: Envío de Estados Financieros y Reporte Trimestral de junio 2020.

1. Estado de Situación Financiera detallado LDF
2. Informe Analítico de la Deuda y Otros Pasivos LDF
3. Informe analítico de obligaciones diferentes de financiamientos LDF
4. Balance presupuestario LDF
5. Estado analítico de ingresos LDF
- 6a) Estado Analítico del Ejercicio del Presupuesto de Egresos LDF (Clasificación por objeto de gasto)
- 6b) Estado Analítico del Ejercicio del Presupuesto de Egresos LDF (Clasificación Administrativa)
- 6c) Estado Analítico del Ejercicio del Presupuesto de Egresos LDF (Clasificación funcional)
- 6d) Estado Analítico del Ejercicio del Presupuesto de Egresos LDF (Clasificación de servicios personales)

I.-Estados Financieros (SUAFOP):

1. Estado de Actividades nivel 5;
2. Estado de Situación Financiera nivel 4;
3. Estado de Variaciones en la Hacienda Pública/Patrimonio;
4. Estado de Cambios en la Situación nivel 3;
5. Flujo de Efectivo;
6. Notas a los Estados Financieros:
7. Estado Analítico del Activo;
8. Estado Analítico de la Deuda y Otros Pasivos;
9. Balanza de comprobación al 4º y 6º nivel;
10. Estado del Ejercicio del Presupuesto de Egresos por U.P. concentrado (Avance Presupuestal);
11. Estado del Ejercicio del Presupuesto de Egresos por Organización CONAC;
12. Estado Analítico de Ingresos Presupuestarios;
13. Conciliaciones Bancarias;
14. Conciliación del Subsidio;
15. Póliza diario;
16. CD que contiene el Respaldo del SUAFOF
17. Integración analítica de las cuentas de pasivo



INSTITUTO TECNOLÓGICO SUPERIOR DE ACAYUCAN

Acayucan, Ver., 10 de Junio 2020

Oficio No. D.G./ITSA/0260/2020

ASUNTO: Envío de Estados Financieros y Reporte Trimestral de junio 2020.

II.-Informes Del REPTRIM:

1. Estado del ejercicio del Presupuesto;
2. Detalle de Ampliaciones y o Reducciones;
3. Estado de Ingresos y Gastos;
4. Estado de Situación Financiera.

Sin más por el momento, aprovecho para enviarle un cordial saludo.

ATENTAMENTE*"Excelencia en Educación Tecnológica"*
Dr. Nefi David Pava Chipol.

Director General.



C. c. p. Mtro. José Luis Lima Franco/Secretario de Finanzas y Planeación. Para su conocimiento;
Ing. Mercedes Santoyo Domínguez. - Contralora General del Estado. - Mismo fin.
Mtra Xochiquetzali Álvarez Vázquez.- Diirectora General de Contabilidad Gubernamental.- Mismo fi.
Lic. Kojak Carrillo Peredo. Subdirector De Registro Y Consolidación Contable De La
Secretaría De Finanzas Y Planeación.
Ing. David Hernández Santiago/ Director de Educación Tecnológica. Mismo fin;
Lic. Zenyazen Roberto Escobar García/ Secretario de Educación de Veracruz. Mismo fin;
Doctoranda Ariadna Selene Aguilar Amaya/Oficialía Mayor de la Secretaría de Educación. Mismo fin;
L.A.E. Leticia Eugenia Álvarez Medel/ Dirección de Contabilidad y Control Presupuestal de la SEV. Mismo fin;
L.N.I. Sofía Ramírez Martínez/Titular del Órgano Interno de Control. Mismo fin
Archivo

NDPC/HCF/ylgf





SEP
SECRETARÍA DE
EDUCACIÓN PÚBLICA



TECNOLÓGICO NACIONAL DE MÉXICO



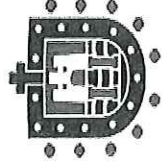
Instituto Tecnológico Superior de Acayucan

Instituto Tecnológico Superior de
Acayucan
ESTADOS FINANCIEROS
JUNIO 2020





VERACRUZ
GOBIERNO
DEL ESTADO



SEFIPLAN
Secretaría de Finanzas
y Planeación



ME LLENA DE ORGULLO

GOBIERNO DEL ESTADO DE VERACRUZ DE IGNACIO DE LA LLAVE
INSTITUTO TECNOLÓGICO SUPERIOR DE ACAYUCAN
SEGUNDO TRIMESTRE 2020

LEY GENERAL DE CONTABILIDAD GUBERNAMENTAL



S.E.P. S.E.V.



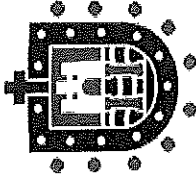
INSTITUTO TECNOLÓGICO
SUPERIOR DE ACAYUCAN

DIRECCION
CLAVE. 30EIT0010B





VERACRUZ
GOBIERNO
DEL ESTADO



SEFIPLAN
Secretaría de Finanzas
y Planeación



ME LLENA DE ORGULLO

GOBIERNO DEL ESTADO DE VERACRUZ DE IGNACIO DE LA LLAVE
INSTITUTO TECNOLÓGICO SUPERIOR DE ACAYUCAN
SEGUNDO TRIMESTRE 2020
APARTADO I

ESTADOS E INFORMES
FINANCIEROS CONTABLES

S.E.P.

S.E.V.



INSTITUTO TECNOLÓGICO
SUPERIOR DE ACAYUCAN
DIRECCIÓN
CLAVE: 30EIT0010B

6.1.1 INSTITUTO TECNOLÓGICO SUPERIOR DE ACAYUCAN
Estado de Actividades
Del 1 de Enero al 30 de Junio de 2020

	2020	2019
INGRESOS Y OTROS BENEFICIOS		
Ingresos de la Gestión	11,863,327	7,982,835
Impuestos	0	0
Cuotas y Aportaciones de Seguridad Social	0	0
Contribuciones de Mejoras	0	0
Derechos	0	0
Productos	0	0
Aprovechamientos	0	0
Ingresos por Venta de Bienes y Prestación de Servicios	11,863,327	7,982,835
Participaciones, Aportaciones, Convenios, Incentivos Derivados de la Colaboración Fiscal, Fondos Distintos de Aportaciones, Transferencias, Asignaciones, Subsidios y Subvenciones, Pensiones y Jubilaciones	32,119,461	33,556,131
Participaciones, Aportaciones, Convenios, Incentivos Derivados de la Colaboración Fiscal, Fondos Distintos de Aportaciones	0	0
Transferencias, Asignaciones, Subsidios y Subvenciones, y Pensiones y Jubilaciones	32,119,461	33,556,131
Otros Ingresos y Beneficios	10,000	1,814,434
Ingresos Financieros	0	0
Incremento por Variación de Inventarios	0	0
Disminución del Exceso de Estimaciones por Pérdida o Deterioro u Obsolescencia	0	0
Disminución del Exceso de Provisiones	0	0
Otros Ingresos y Beneficios Varios	10,000	1,814,434
Total de Ingresos y Otros Beneficios	43,992,788	43,353,400
GASTOS Y OTRAS PÉRDIDAS		
Gastos de Funcionamiento	39,936,611	37,053,822
Servicios Personales	35,483,842	33,406,017
Materiales y Suministros	487,830	611,861
Servicios Generales	3,954,840	3,035,944
Transferencia, Asignaciones, Subsidios y Otras Ayudas	27,000	500
Transferencias Internas y Asignaciones al Sector Público	0	0
Transferencias al Resto del Sector Público	0	0
Subsidios y Subvenciones	0	0
Ayudas Sociales	27,000	500
Pensiones y Jubilaciones	0	0
Transferencias a Fideicomisos, Mandatos y Contratos Análogos	0	0
Transferencias a la Seguridad Social	0	0
Donativos	0	0
Transferencias al Exterior	0	0
Participaciones y Aportaciones	0	0
Aportaciones	0	0
Convenios	0	0
Intereses, Comisiones y Otros Gastos de la Deuda Pública	0	0
Intereses de la Deuda Pública	0	0
Comisiones de la Deuda Pública	0	0
Gastos de la Deuda Pública	0	0
Costo por Coberturas	0	0
Apoyos Financieros	0	0
Otros Gastos y Pérdidas Extraordinarias	0	0
Estimaciones, Depreciaciones, Deterioros, Obsolescencia y Amortizaciones	0	0
Provisiones	0	0
Disminución de Inventarios	0	0
Aumento por Insuficiencia de Estimaciones por Pérdida o Deterioro y Obsolescencia	0	0
Aumento por Insuficiencia de Provisiones	0	0
Otros Gastos	0	0
Inversión Pública	0	0
Inversión Pública no Capitalizable	0	0
Total de Gastos y Otras Pérdidas	39,963,611	37,054,322
Resultados del Ejercicio (Ahorro/Desahorro)	4,029,177	6,299,078

Bajo protesta de decir verdad declaramos que los Estados Financieros y sus Notas son fielmente correctos y responsables del mismo.

Verificó

Autorizó

H. C. YADRA LLIBRETTI GARCÍA FLORES
ENCARGADA DEL DEPARTAMENTO DE RECURSOS FINANCIEROS ADMINISTRATIVA

DR. NEFI DAVID PAVA CHIPOL
DIRECTOR GENERAL



INSTITUTO TECNOLÓGICO SUPERIOR DE ACAYUCAN
Estado de Situación Financiera
Al 30 de Junio de 2020

ACTIVO	2020	2019	PASIVO	2020	2019
Activo Circulante			Activo Circulante		
Efectivo y Equivalentes	11,268,075	7,904,165	Cuentas por Pagar a Corto Plazo	42,480,828	41,223,782
Derechos a Recibir Efectivo o Equivalentes	50,263,372	47,109,908	Documentos por Pagar a Corto Plazo	0	0
Derechos a Recibir Bienes o Servicios	0	0	Porción a Corto Plazo de la Deuda Pública a Largo Plazo	0	0
Inventarios	0	0	Títulos y Valores a Corto Plazo	0	0
Almacenes	0	0	Pasivos Diferidos a Corto Plazo	0	0
Estimación por Pérdida o Deterioro de Activos Circulantes	0	0	Fondos y Bienes de Terceros en Garantía y/o Administración a Corto Plazo	0	0
Otros Activos Circulantes	0	0	Provisiones a Corto Plazo	0	0
Total de Activos Circulantes	61,531,446	55,014,073	Otros Pasivos a Corto Plazo	8,614	12,862
			Total de Pasivos Circulantes	42,489,442	41,236,644
Activo No Circulante			Pasivo No Circulante		
Inversiones Financieras a Largo Plazo	0	0	Cuentas por Pagar a Largo Plazo	0	0
Derechos a Recibir Efectivo o Equivalentes a Largo Plazo	0	0	Documentos por Pagar a Largo Plazo	0	0
Bienes Inmuebles, Infraestructura y Construcciones en Proceso	33,175,813	33,175,813	Deuda Pública a Largo Plazo	0	0
Bienes Muebles	18,790,068	17,444,546	Pasivos Diferidos a Largo Plazo	0	0
Activos Intangibles	0	0	Fondos y Bienes de Terceros en Garantía y/o en Administración a Largo Plazo	0	0
Depreciación, Deterioro y Amortización Acumulada de Bienes	-49,688,067	-47,379,933	Provisiones a Largo Plazo	0	0
Activos Diferidos	150,622	150,622	Total de Pasivos No Circulantes	0	0
Estimación por Pérdida o Deterioro de Activos no Circulantes	0	0			
Otros Activos no Circulantes	0	0			
Total de Activos No Circulantes	2,428,436	3,391,048	Total del Pasivo	42,489,442	41,236,644
Total del Activo	63,959,882	58,405,121	HACIENDA PÚBLICA/ PATRIMONIO		
			Hacienda Pública/Patrimonio Contribuido		
			Aportaciones	0	0
			Donaciones de Capital	0	0
			Actualización de la Hacienda Pública / Patrimonio	0	0
			Hacienda Pública/Patrimonio Generado		
			Resultados del Ejercicio (Ahorro / Desahorro)	21,470,440	17,168,477
			Resultados de Ejercicios Anteriores	4,029,177	6,299,078
			Revaluos	4,463,746	-3,991,205
			Reservas	0	0
			Rectificaciones de Resultados de Ejercicios Anteriores	0	0
			Exceso o Insuficiencia en la Actualización de la Hacienda Pública/Patrimonio	12,977,517	14,860,604
			Resultado por Posición Monetaria	0	0
			Resultado por Tenencia de Activos no Monetarios	0	0
			Total Hacienda Pública/ Patrimonio	21,470,440	17,168,477
			Total del Pasivo y Hacienda Pública / Patrimonio	63,959,882	58,405,121

Bajo protesta de decir verdad declaramos que los Estados Financieros y sus Notas son razonablemente correctos y responsabilizarnos del emisor.

Elaboró

Verificó

Autorizó



INSTITUTO TECNOLÓGICO
SUPERIOR DE ACAYUCAN
DIRECCION
CLAVE: 30EIT0010B

L.C. YADIRA-HSBETH GARCÍA FLORES
ENCARGADA DEL DEPARTAMENTO DE RECURSOS FINANCIEROS

MTRO. HÉCTOR ESPENAS FIGUEROA
ENCARGADO DE LA SUBDIRECCIÓN ADMINISTRATIVA

DR. NEFI DAVID PAVA CHIPOL
ENCARGADO DE LA DIRECCION GENERAL

6.1.3 INSTITUTO TECNOLÓGICO SUPERIOR DE ACAYUCAN
Estado de Cambios en la Situación Financiera
Del 1 de Enero al 30 de Junio de 2020

	Origen	Aplicación
ACTIVO		
Activo Circulante		5,011,753
Efectivo y Equivalentes	0	4,987,953
Derechos a Recibir Efectivo o Equivalentes	0	3,945,427
Derechos a Recibir Bienes o Servicios	0	1,042,527
Inventarios	0	0
Almacenes	0	0
Estimación por Pérdida o Deterioro de Activos Circulantes	0	0
Otros Activos Circulantes	0	0
Activo No Circulante		23,800
Inversiones Financieras a Largo Plazo	0	0
Derechos a Recibir Efectivo o Equivalentes a Largo Plazo	0	0
Bienes Inmuebles, Infraestructura y Construcciones en Proceso	0	0
Bienes Muebles	0	23,800
Activos Intangibles	0	0
Depreciación, Deterioro y Amortización Acumulada de Bienes	0	0
Activos Diferidos	0	0
Estimación por Pérdida o Deterioro de Activos no Circulantes	0	0
Otros Activos no Circulantes	0	0
PASIVO		
Pasivo Circulante	982,575	0
Cuentas por Pagar a Corto Plazo	982,575	0
Documentos por Pagar a Corto Plazo	973,961	0
Porción a Corto Plazo de la Deuda Pública a Largo Plazo	0	0
Títulos y Valores a Corto Plazo	0	0
Pasivos Diferidos a Corto Plazo	0	0
Fondos y Bienes de Terceros en Garantía y/o Administración a Corto Plazo	0	0
Provisiones a Corto Plazo	0	0
Otros Pasivos a Corto Plazo	8,614	0
Pasivo No Circulante		
Cuentas por Pagar a Largo Plazo	0	0
Documentos por Pagar a Largo Plazo	0	0
Deuda Pública a Largo Plazo	0	0
Pasivos Diferidos a Largo Plazo	0	0
Fondos y Bienes de Terceros en Garantía y/o en Administración a Largo Plazo	0	0
Provisiones a Largo Plazo	0	0
HACIENDA PÚBLICA / PATRIMONIO	8,454,951	4,425,773
Hacienda Pública/patrimonio Contribuido		
Aportaciones	0	0
Donaciones de Capital	0	0
Actualización de la Hacienda Pública / Patrimonio	0	0
Hacienda Pública/patrimonio Generado	8,454,951	4,425,773
Resultados del Ejercicio (Ahorro / Desahorro)	0	4,425,773
Resultados de Ejercicios Anteriores	8,454,951	0
Revalúos	0	0
Reservas	0	0
Rectificaciones de Resultados de Ejercicios Anteriores	0	0
Exceso o Insuficiencia en la Actualización de la Hacienda Pública/patrimonio		
Resultado por Posición Monetaria	0	0
Resultado por Tenencia de Activos no Monetarios	0	0
Bajo protesta de decir verdad declaramos que los Estados Financieros y sus Notas son razonablemente correctos y responsabilidad del emisor.		

Elaboró:  Verificó:  Autorizó: 

L.C. YADIRA LISBETH GARCÍA FLORES
ENCARGADA DEL DEPARTAMENTO DE RECURSOS FINANCIEROS

MTRO. HÉCTOR ARDANAF FIGUEROA
ENCARGADO DE LA SUBDIRECCIÓN ADMINISTRATIVA

DR. NEFI DAVILA PAVA CHIPOL
DIRECTOR GENERAL

S.E.P. S.E.V.



INSTITUTO TECNOLÓGICO
SUPERIOR DE ACAYUCAN

DIRECCION
CLAVE. 30EIT0010B

INSTITUTO TECNOLÓGICO SUPERIOR DE ACAYUCAN
Estado Analítico del Activo
Del 1 de Enero al 30 de Junio de 2020

Concepto	Saldo Inicial 1	Cargos del Periodo 2	Abonos del Periodo 3	Saldo Final 4=(1+2-3)	Variación del Periodo (4-1)
ACTIVO	58,948,129	67,757,260	61,178,620	65,526,769	6,578,640
Activo Circulante	56,543,493	67,733,460	61,178,620	63,098,333	6,554,840
Efectivo y Equivalentes	7,322,648	34,906,857	30,598,928	11,630,577	4,307,929
Derechos a Recibir Efectivo o Equivalentes	49,220,845	32,826,603	30,579,692	51,467,756	2,246,911
Derechos a Recibir Bienes o Servicios	0	0	0	0	0
Inventarios	0	0	0	0	0
Almacenes	0	0	0	0	0
Estimación por Pérdida o Deterioro de Activos Circulantes	0	0	0	0	0
Otros Activos Circulantes	0	0	0	0	0
Activo No Circulante	2,404,636	23,800	0	2,428,436	23,800
Inversiones Financieras a Largo Plazo	0	0	0	0	0
Derechos a Recibir Efectivo o Equivalentes a Largo Plazo	0	0	0	0	0
Bienes Inmuebles, Infraestructura y Construcciones en Proceso	33,175,813	0	0	33,175,813	0
Bienes Muebles	18,766,268	23,800	0	18,790,068	23,800
Activos Intangibles	0	0	0	0	0
Depreciación, Deterioro y Amortización Acumulada de Bienes	-49,688,067	0	0	-49,688,067	0
Activos Diferidos	150,622	0	0	150,622	0
Estimación por Pérdida o Deterioro de Activos no Circulantes	0	0	0	0	0
Otros Activos no Circulantes	0	0	0	0	0

Bajo protesta de decir verdad declaramos que los Estados Financieros y sus Notas son razonablemente correctos y responsabilidad del emisor.

Elaboró

Verificó

Autorizó



S.E.P.

S.E.V.

L.C. YADIRA LISBETH GARCÍA FLORES

MITRO. HÉCTOR CARDENAS FIGUEROA

DR. NEFI DAVID PAVA CHIPOL

ENCARGADA DEL DEPARTAMENTO DE RECURSOS FINANCIEROS

ENCARGADO DE LA SUBDIRECCIÓN ADMINISTRATIVA

DIRECTOR GENERAL



INSTITUTO TECNOLÓGICO
SUPERIOR DE ACAYUCAN

DIRECCION

CLAVE. 30EIT0010B.

INSTITUTO TECNOLÓGICO SUPERIOR DE ACAYUCAN
Estado Analítico de la Deuda y Otros Pasivos
Del 1 de Enero al 30 de Junio de 2020

6.1.5

Denominación de las Deudas	Moneda de Contratación	Institución o País Acreedor	Saldo Inicial del Periodo	Saldo Final del Periodo
DEUDA PÚBLICA				
Deuda Interna				
Corto Plazo				
Instituciones de Crédito			0	0
Títulos y Valores			0	0
Arrendamientos Financieros			0	0
Deuda Externa				
Organismos Financieros Internacionales			0	0
Deuda Bilateral			0	0
Títulos y Valores			0	0
Arrendamientos Financieros			0	0
Subtotal a Corto Plazo		S.E.P. S.E.V.	0	0
Deuda Interna				
Largo Plazo				
Instituciones de Crédito			0	0
Títulos y Valores			0	0
Arrendamientos Financieros			0	0
Deuda Externa				
Organismos Financieros Internacionales			0	0
Deuda Bilateral			0	0
Títulos y Valores			0	0
Arrendamientos Financieros			0	0
Subtotal a Largo Plazo			0	0
Otros Pasivos			41,506,867	42,489,442
Total de Deuda y Otros Pasivos			41,506,867	42,489,442

Bajo protesta de decir verdad declaramos que los Estados Financieros y sus Notas son razonablemente correctos y responsabilidad del emisor

Elaboró

Verificó

Autorizó

L.C. YADIRA LISBETH GARCÍA FLORES
ENCARGADA DEL DEPARTAMENTO DE RECURSOS FINANCIEROS

MTRO. HÉCTOR CARDEMAS FIGUEROA
ENCARGADO DE LA SUBDIRECCIÓN ADMINISTRATIVA

DR. NEFI DAVID PAVA CHIPOL
DIRECTOR GENERAL

INSTITUTO TECNOLÓGICO SUPERIOR DE ACAYUCAN
Estado de Variación en la Hacienda Pública
Del 1 de Enero al 30 de Junio de 2020

6.1.6

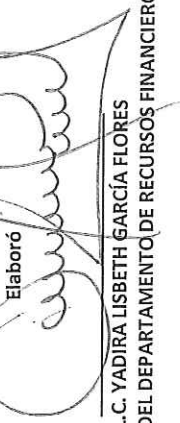
Concepto	Hacienda Pública/ Patrimonio Contribuido	Hacienda Pública/ Patrimonio Generado de Ejercicios Anteriores	Hacienda Pública/ Patrimonio Generado del Ejercicio	Exceso o Insuficiencia en la Actualización de la Hacienda Pública / Patrimonio	TOTAL
Hacienda Pública / Patrimonio Contribuido Neto de 2019	0				0
Aportaciones	0				0
Donaciones de Capital	0				0
Actualización de la Hacienda Pública/ Patrimonio	0				0
Hacienda Pública/ Patrimonio Generado Neto de 2019		8,986,312	8,454,950	17,441,262	
Resultados del Ejercicio (Ahorro/Desahorro)		-3,991,205	8,454,950	8,454,950	
Resultados de Ejercicios Anteriores		0		-3,991,205	
Revalúos		0		0	
Reservas		0		0	
Rectificaciones de Resultados de Ejercicios Anteriores		12,977,517		12,977,517	
Exceso o Insuficiencia en la Actualización de la Hacienda Pública / Patrimonio Neto de 2019				0	0
Resultado por Posición Monetaria				0	0
Resultado por Tenencia de Activos no Monetarios				0	0
Hacienda Pública/ Patrimonio Neto Final del Ejercicio 2019	S.E.P.	8,986,312	8,454,950	0	17,441,262
Cambios en la Hacienda Pública/ Patrimonio Neto de 2020					
Aportaciones	0				0
Donaciones de Capital	0				0
Actualización de la Hacienda Pública/ Patrimonio	0				0
Variaciones de la Hacienda Pública/ Patrimonio Neto de 2020		8,454,951	-4,425,773	4,029,178	
Resultados del Ejercicio (Ahorro/Desahorro)			4,029,177	4,029,177	
Resultados de Ejercicios Anteriores		8,454,951	-8,454,950	1	
Revalúos				0	0
Reservas				0	0
Rectificaciones de Resultados de Ejercicios Anteriores				0	0
Exceso o Insuficiencia en la Actualización de la Hacienda Pública / Patrimonio Neto de 2020				0	0
Resultado por Posición Monetaria				0	0
Resultado por Tenencia de Activos no Monetarios				0	0
Saldo Neto en la Hacienda Pública / Patrimonio 2020	0	17,441,263	4,029,177	0	21,470,440


Bajo protesta de decir verdad declaramos que los Estados Financieros y sus Notas son razonablemente correctos y responsabilidad del emisor


Elaboró

Verificó

Autorizó


L.C. YADIRA LISBETH GARCÍA FLORES
ENCARGADA DEL DEPARTAMENTO DE RECURSOS FINANCIEROS


MTR. HÉCTOR CÁRDENAS FIGUEROA
ENCARGADO DE LA SUBDIRECCIÓN ADMINISTRATIVA


DR. NEFI DAVID PAVA CHIPOL
DIRECTOR GENERAL



01-R-E-C-C-I-O-N
CLAVE: 30E1T010B

6.1.7 INSTITUTO TECNOLÓGICO SUPERIOR DE ACAYUCAN
Estado de Flujos de Efectivo
Del 1 de Enero al 30 de Junio de 2020

Concepto	2020	2019
Flujos de Efectivo de las Actividades de Operación		
Origen		
Impuestos	49,992,788	43,353,400
Cuotas y Aportaciones de Seguridad Social	0	0
Contribuciones de mejoras	0	0
Derechos	0	0
Productos	0	0
Aprovechamientos	0	0
Ingresos por Venta de Bienes y Prestación de Servicios	11,863,327	7,982,835
Participaciones y Aportaciones, Convenios, Incentivos Derivados de la Colaboración Fiscal y Fondos Distintos de Aportaciones	0	0
Transferencias, Asignaciones y Subsidios y Pensiones y Jubilaciones	32,119,461	33,556,131
Otros Orígenes de Operación	10,000	1,814,434
Aplicación		
Servicios Personales	39,563,611	37,054,322
Materiales y Suministros	35,483,842	33,406,017
Servicios Generales	497,990	611,861
Transferencias Internas y Asignaciones al Sector Público	3,954,840	3,035,944
Transferencias al resto del Sector Público	0	0
Subsidios y Subvenciones	0	0
Ayudas Sociales	0	0
Pensiones y Jubilaciones	27,000	500
Transferencias a Fideicomisos, Mandatos y Contratos Análogos	0	0
Transferencias a la Seguridad Social	0	0
Donativos	0	0
Transferencias al Exterior	0	0
Participaciones	0	0
Aportaciones	0	0
Convenios	0	0
Otras Aplicaciones de Operación	0	0
Flujos Netos de Efectivo por Actividades de Operación	4,029,177	6,299,078
Flujos de Efectivo de las Actividades de Inversión		
Origen		
Bienes Inmuebles, Infraestructura y Construcciones en Proceso	0	0
Bienes Muebles	0	0
Otros Orígenes de Inversión	0	0
Aplicación		
Bienes Inmuebles, Infraestructura y Construcciones en Proceso	23,800	1,704,498
Bienes Muebles	23,800	0
Otras Aplicaciones de Inversión	0	0
Flujos Netos de Efectivo por Actividades de Inversión	-23,800	-1,704,498
Flujo de Efectivo de las Actividades de Financiamiento		
Origen		
Endeudamiento Neto	982,575	0
Interno	0	0
Externo	0	0
Otros Orígenes de Financiamiento	982,575	0
Aplicación		
Servicios de la Deuda	1,042,526	872,713
Interno	0	0
Externo	0	0
Otras Aplicaciones de Financiamiento	1,042,526	872,713
Flujos netos de Efectivo por Actividades de Financiamiento	-59,951	-872,713
Incremento/Disminución Neta en el Efectivo y Equivalentes al Efectivo	3,945,426	3,721,867
Efectivo y Equivalentes al Efectivo al Inicio del Ejercicio	7,322,648	1,544,718
Efectivo y Equivalentes al Efectivo al Final del Ejercicio	11,268,074	5,266,585

Bajo protesta de decir verdad declaramos que los Estados Financieros y sus Notas son razonablemente correctos y responsabilidad del emisor.

Elaboró

Verificó

Autorizó

DR. NEFTALÍD PAVA CHIPOL
DIRECTOR GENERAL

MTRC. HÉCTOR CÁRDENAS FIGUEROA
ENCARGADO DE LA SUBDIRECCIÓN ADMINISTRATIVA

L.C. YADIRA LISBETH GARCÍA FLORES
ENCARGADA DEL DEPARTAMENTO DE RECURSOS FINANCIEROS

S.E.P. S.E.V.



INSTITUTO TECNOLÓGICO
SUPERIOR DE ACAYUCAN
DIRECCION
CLAVE: 30E1T0010B

6.1.8

INSTITUTO TECNOLÓGICO SUPERIOR DE ACAYUCAN
Informe sobre Pasivos Contingentes
Al 30 de Junio de 2020

Este instituto cuenta con pasivos contingentes por juicios laborales de \$2,392,050.07

S.E.P. S.E.V.



**INSTITUTO TECNOLÓGICO
SUPERIOR DE ACAYUCAN**

**DIRECCION
CLAVE. 30EIT0010B**

Bajo protesta de decir verdad declaramos que los Estados Financieros y sus Notas son razonablemente correctos y son responsabilidad del emisor.

Elaboró

Verificó

Autorizó


L.C. YADIRA LISBETH GARCÍA FLORES
ENCARGADA DEL DEPARTAMENTO DE RECURSOS
FINANCIEROS


MTRO. HÉCTOR CARDENAS FIGUEROA
ENCARGADO DE LA SUBDIRECCIÓN
ADMINISTRATIVA


DR. NEFI DAVID PAVA CHIPOL
DIRECTOR GENERAL

	2020	2019
Efectivo en Bancos - Tesorería	0	0
Efectivo en Bancos - Dependencias	11,268,075	7,904,165
Inversiones temporales (hasta 3 meses)	0	0
Fondos con afectación específica	0	0
Depósitos de fondos de terceros y otros	0	0
Total de Efectivo y Equivalentes		

	2020	2019
Ahorro/Desahorro antes de rubros Extraordinarios	4,029,177	6,299,078
<i>Movimientos de partidas (o rubros) que no afectan al efectivo.</i>		
Depreciación	0	0
Amortización	0	0
Incrementos en las provisiones	0	0
Incremento en inversiones producido por revaluación	0	0
Ganancia/pérdida en venta de propiedad, planta y equipo	0	0
Incremento en cuentas por cobrar	0	0
Partidas extraordinarias	0	0

S.E.P. S.E.V.



INSTITUTO TECNOLÓGICO
SUPERIOR DE ACAYUCAN
DIRECCION
CLAVE. 30EIT0010B

[Handwritten signature]

INSTITUTO TECNOLÓGICO SUPERIOR DE ACAYUCAN
 Conciliación entre los Ingresos Presupuestarios y Contables
 Correspondiente del 1 de Enero al 30 de junio de 2020
 (Cifras en pesos)

1. Total de Ingresos Presupuestarios	32,337,606
2. Más Ingresos Contables No Presupuestarios	0
2.1 Ingresos Financieros	0
2.2 Incremento por Variación de Inventarios	0
2.3 Disminución del Exceso de Estimaciones por Pérdida o Deterioro u Obsolescencia	0
2.4 Disminución del Exceso de Provisiones	0
2.5 Otros Ingresos y Beneficios Varios	0
2.6 Otros Ingresos Contables No Presupuestarios	0
3. Menos Ingresos Presupuestarios No Contables	0
3.1 Aprovechamientos Patrimoniales	0
3.2 Ingresos Derivados de Financiamientos	0
3.3 Otros Ingresos Presupuestales No Contables	0
4. Total de Ingresos Contables	32,337,606

S.E.P. S.E.V.






INSTITUTO TECNOLÓGICO
 SUPERIOR DE ACAYUCAN


DIRECCION
 CLAVE. 30EIT0010B

INSTITUTO TECNOLÓGICO SUPERIOR DE ACAYUCAN
Conciliación entre los Egresos Presupuestarios y los Gastos Contables
Correspondiente del 1 de Enero al 30 de junio de 2020
 (Cifras en pesos)

1. Total de Egresos Presupuestarios	20,272,959
2. Menos Egresos Presupuestarios No Contables	0
2.1 Materias Primas y Materiales de Producción y Comercialización	0
2.2 Materiales y Suministros	0
2.3 Mobiliario y Equipo de Administración	0
2.4 Mobiliario y Equipo Educativo y Recreativo	0
2.5 Equipo e Instrumental Médico y de Laboratorio	0
2.6 Vehículos y Equipo de Transporte	0
2.7 Equipo de Defensa y Seguridad	0
2.8 Maquinaria, Otros equipos y Herramientas	0
2.9 Activos Biológicos	0
2.10 Bienes Inmuebles	0
2.11 Activos Intangibles	0
2.12 Obra Pública en Bienes de Dominio Público	0
2.13 Obra Pública en Bienes Propios	0
2.14 Acciones y Participaciones de Capital	0
2.15 Compra de Títulos y Valores	0
2.16 Concesión de Préstamos	0
2.17 Inversiones en Fideicomisos, Mandatos y Otros Análogos	0
2.18 Provisiones para Contingencias y Otras Erogaciones Especiales	0
2.19 Amortización de la Deuda Pública	0
2.20 Adeudos de Ejercicios Fiscales Anteriores (ADEFAS)	0
2.21 Otros Egresos Presupuestarios No Contables	0
3. Más Gastos Contables No Presupuestarios	0
3.1 Estimaciones, Depreciaciones, Deterioros, Obsolescencia y Amortizaciones	0
3.2 Provisiones	0
3.3 Disminución de Inventarios	0
3.4 Aumento por Insuficiencia de Estimaciones por Pérdida o Deterioro u Obsolescencia	0
3.5 Aumento por Insuficiencia de Provisiones	0
3.6 Otros Gastos	0
3.7 Otros Gastos Contables No Presupuestarios	0
4. Total de Gastos Contables	20,272,959


S.E.P.
S.E.V.
INSTITUTO TECNOLÓGICO SUPERIOR DE ACAYUCAN
DIRECCION
CLAVE. 30EIT0010B



VERACRUZ
GOBIERNO
DEL ESTADO



SEFIPLAN
Secretaría de Finanzas
y Planeación



ME LLENA DE ORGULLO

GOBIERNO DEL ESTADO DE VERACRUZ DE IGNACIO DE LA LLAVE
INSTITUTO TECNOLÓGICO SUPERIOR DE ACAYUCAN
SEGUNDO TRIMESTRE 2020
APARTADO II

INFORMES PRESUPUESTARIOS

S.E.P.

S.E.V.



INSTITUTO TECNOLÓGICO
SUPERIOR DE ACAYUCAN


DIRECCION

CLAVE. 30E170010B

GOBIERNO DEL ESTADO DE VERACRUZ DE IGNACIO DE LA LLAVE
 SEGUNDO TRIMESTRE 2020
 INSTITUTO TECNOLÓGICO SUPERIOR DE ACAYUCAN
 Estado Analítico de Ingresos
 Del 1 de Enero al 30 de Junio de 2020

Rubro de Ingresos	Ingreso					Diferencia (6 = 5 - 1)
	Estimado (1)	Ampliaciones y Reducciones (2)	Modificado (3= 1 + 2)	Devengado (4)	Recaudado (5)	
Impuestos	0	0	0	0	0	0
Cuotas y Aportaciones de Seguridad Social	0	0	0	0	0	0
Contribuciones de Mejoras	0	0	0	0	0	0
Derechos	0	0	0	0	0	0
Productos	0	0	0	0	0	0
Aprovechamientos	0	0	0	0	0	0
Ingresos por Ventas de Bienes, Prestación de Servicios y Otros	19,173,694	10,000	19,183,694	11,873,324	4,358,006	-14,815,688
Ingresos						
Participaciones, Aportaciones, Convenios, Incentivos Derivados de la Colaboración Fiscal y Fondos Distintos de Aportaciones	0	0	0	0	0	0
Transferencias, Asignaciones, Subsidios y Subvenciones, Pensiones y Jubilaciones	32,652,914	38,376,777	71,029,691	32,119,461	36,374,766	3,721,852
Ingresos Derivados de Financiamientos	0	0	0	0	0	0
Total	51,826,608	38,386,777	90,213,385	43,992,785	40,732,772	-11,093,836
				Ingresos excedentes		

Estado Analítico de Ingresos Por Fuente de Financiamiento	Ingreso					Diferencia (6 = 5 - 1)
	Estimado (1)	Ampliaciones y Reducciones (2)	Modificado (3= 1 + 2)	Devengado (4)	Recaudado (5)	
Ingresos del Poder Ejecutivo Federal o Estatal y de los Municipios	0	0	0	0	0	0
Impuestos	0	0	0	0	0	0
Cuotas y Aportaciones de Seguridad Social	0	0	0	0	0	0
Contribuciones de Mejoras	0	0	0	0	0	0
Derechos	0	0	0	0	0	0
Productos	0	0	0	0	0	0
Aprovechamientos	0	0	0	0	0	0
Participaciones, Aportaciones, Convenios, Incentivos Derivados de la Colaboración Fiscal y Fondos Distintos de Aportaciones	0	0	0	0	0	0
Transferencias, Asignaciones, Subsidios y Subvenciones, Pensiones y Jubilaciones	0	0	0	0	0	0
Ingresos de los Entes Públicos de los Poderes Legislativo Judicial y Ejecutivo de los Órganos Autónomos y del Sector Paraestatal o Paramunicipal, así como de las Empresas Productivas del Estado	51,826,608	38,386,777	90,213,385	43,992,785	40,732,772	-11,093,836
Ingresos						
Cuotas y Aportaciones de Seguridad Social	0	0	0	0	0	0
Ingresos por Ventas de Bienes, Prestación de Servicios y Otros	19,173,694	10,000	19,183,694	11,873,324	4,358,006	-14,815,688
Ingresos						
Transferencias, Asignaciones, Subsidios y Subvenciones, Pensiones y Jubilaciones	32,652,914	38,376,777	71,029,691	32,119,461	36,374,766	3,721,852
Ingresos derivados de financiamiento	0	0	0	0	0	0
Ingresos Derivados de Financiamientos	0	0	0	0	0	0
Total	51,826,608	38,386,777	90,213,385	43,992,785	40,732,772	-11,093,836
				Ingresos excedentes		



S.E.F.
 INSTITUTO TECNOLÓGICO SUPERIOR DE ACAYUCAN

Handwritten signature and blue ink scribble at the top right of the page.

GOBIERNO DEL ESTADO DE VERACRUZ DE IGNACIO DE LA LLAVE
 SEGUNDO TRIMESTRE 2020
 INSTITUTO TECNOLÓGICO SUPERIOR DE ACAYUCAN
 Estado Analítico del Ejercicio del Presupuesto de Egresos
 Clasificación Administrativa
 Del 1 de Enero al 30 de Junio de 2020

Concepto	Egresos					Subejercicio
	Aprobado	Ampliaciones/ (Reducciones)	Modificado	Devengado	Pagado	
	1	2	3 = (1 + 2)	4	5	6 = (3 - 4)
Dependencia o Unidad Administrativa 1	51,826,608	38,386,777	90,213,385	39,987,411	37,671,095	50,225,974
Total del Gasto	51,826,608	38,386,777	90,213,385	39,987,411	37,671,095	50,225,974

S.E.P. S.E.V.



INSTITUTO TECNOLÓGICO
 SUPERIOR DE ACAYUCAN

DIRECCION
 CLAVE. 30EIT0010B

GOBIERNO DEL ESTADO DE VERACRUZ DE IGNACIO DE LA LLAVE

SEGUNDO TRIMESTRE 2020

INSTITUTO TECNOLÓGICO SUPERIOR DE ACAYUCAN

Estado Analítico del Ejercicio del Presupuesto de Egresos

Clasificación por Objeto del Gasto (Capítulo y Concepto)

Del 1 de Enero al 30 de Junio de 2020

Concepto	Egresos						Subejercicio 6 = (3 - 4)
	Aprobado 1	Ampliaciones/ (Reducciones) 2	Modificado 3 = (1 + 2)	Devengado 4	Pagado 5		
Servicios Personales	28,393,836	35,105,459	63,499,295	35,483,841	34,418,410	28,015,454	
Remuneraciones al Personal de Carácter Permanente	20,364,234	15,744,520	36,108,754	22,175,481	22,175,481	13,933,273	
Remuneraciones al Personal de Carácter Transitorio	0	430,000	430,000	380,189	380,189	49,811	
Remuneraciones Adicionales y Especiales	2,954,667	4,286,556	7,241,223	2,619,237	2,619,237	4,621,986	
Seguridad Social	1,018,027	4,746,390	5,764,417	3,269,278	2,203,846	2,495,140	
Otras Prestaciones Sociales y Económicas	2,148,908	3,683,879	5,832,787	2,674,510	2,674,510	3,158,278	
Previsiones	0	0	0	0	0	0	
Pago de Estímulos a Servidores Públicos	1,908,000	6,214,114	8,122,114	4,365,148	4,365,148	3,756,966	
Materiales y Suministros	8,444,355	101,030	8,545,385	497,930	469,736	8,047,456	
Materiales de Administración, Emisión de Documentos y Artículos Oficiales	2,475,000	-443,396	2,031,604	104,262	102,174	1,927,342	
Alimentos y Utensilios	832,135	25,000	857,135	28,876	20,787	828,259	
Materias Primas y Materiales de Producción y Comercialización	0	0	0	0	0	0	
Materiales y Artículos de Construcción y de Reparación	2,411,000	212,426	2,623,426	153,703	150,687	2,469,723	
Productos Químicos, Farmacéuticos y de Laboratorio	378,220	85,000	463,220	41,590	41,590	421,630	
Combustibles, Lubrificantes y Aditivos	780,000	90,000	870,000	96,364	83,762	773,636	
Vestuario, Blancos, Prendas de Protección y Artículos Deportivos	525,000	30,000	555,000	20,468	18,070	534,532	
Materiales y Suministros Para Seguridad	0	0	0	0	0	0	
Herramientas, Refacciones y Accesorios Menores	1,043,000	102,000	1,145,000	52,667	52,667	1,092,333	
Servicios Generales	11,488,417	3,153,288	14,641,705	3,954,840	2,732,149	10,686,865	
Servicios Básicos	2,329,857	495,966	2,825,823	694,328	694,328	2,131,495	
Servicios de Arrendamiento	869,866	120,417	990,283	173,661	173,661	816,622	
Servicios Profesionales, Científicos, Técnicos y Otros Servicios	2,195,000	-218,833	1,976,167	318,086	318,086	1,658,080	
Servicios Financieros, Bancarios y Comerciales	160,000	83,211	243,211	70,682	70,552	172,529	
Servicios de Instalación, Reparación, Mantenimiento y Otros	1,275,000	650,527	1,925,527	241,455	240,063	1,684,072	
Servicios de Comunicación Social y Publicidad	405,000	274,501	679,501	103,949	103,904	575,552	
Servicios de Traslado y Viáticos	1,000,000	121,214	1,121,214	132,391	122,270	988,823	
Servicios Oficiales	815,000	112,248	927,248	9,808	9,808	917,440	
Otros Servicios Generales	2,438,694	1,514,037	3,952,731	2,210,480	999,477	1,742,252	
Transferencias, Asignaciones, Subsidios y Otras Ayudas	0	27,000	27,000	27,000	27,000	0	
Transferencias Internas y Asignaciones al Sector Público	0	0	0	0	0	0	
Transferencias al Resto del Sector Público	0	0	0	0	0	0	
Subsidios y Subvenciones	0	0	0	0	0	0	

S.E.V.

S.E.F.



INSTITUTO TECNOLÓGICO SUPERIOR DE ACAYUCAN


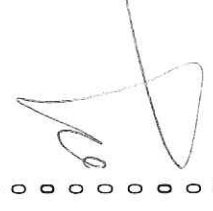
Servicios de Instalación, Reparación, Mantenimiento y Otros
 CLAVE: 30E1T0010B

GOBIERNO DEL ESTADO DE VERACRUZ DE IGNACIO DE LA LLAVE
 SEGUNDO TRIMESTRE 2020
 INSTITUTO TECNOLÓGICO SUPERIOR DE ACAYUCAN
 Estado Analítico del Ejercicio del Presupuesto de Egresos
 Clasificación por Objeto del Gasto (Capítulo y Concepto)
 Del 1 de Enero al 30 de Junio de 2020

Concepto	Egresos					Subejercicio
	Aprobado	Ampliaciones/ (Reducciones)	Modificado	Devengado	Pagado	
	1	2	3 = (1 + 2)	4	5	6 = (3 - 4)
Ayudas Sociales	0	27,000	27,000	27,000	27,000	0
Pensiones y Jubilaciones	0	0	0	0	0	0
Transferencias a Fideicomisos, Mandatos y Otros Análogos	0	0	0	0	0	0
Transferencias a la Seguridad Social	0	0	0	0	0	0
Donativos	0	0	0	0	0	0
Transferencias al Exterior	0	0	0	0	0	0
Bienes Muebles, Inmuebles e Intangibles	3,500,000	0	3,500,000	23,800	23,800	3,476,200
Mobiliario y Equipo de Administración	1,350,000	0	1,350,000	0	0	1,350,000
Mobiliario y Equipo Educativo y Recreativo	250,000	0	250,000	0	0	250,000
Equipo e Instrumental Médico y de Laboratorio	100,000	0	100,000	0	0	100,000
Vehículos y Equipo de Transporte	760,000	0	760,000	0	0	760,000
Equipo de Defensa y Seguridad	0	0	0	0	0	0
Maquinaria, Otros Equipos y Herramientas	990,000	0	990,000	23,800	23,800	966,200
Activos Biológicos	0	0	0	0	0	0
Bienes Inmuebles	0	0	0	0	0	0
Activos Intangibles	50,000	0	50,000	0	0	50,000
Inversión Pública	0	0	0	0	0	0
Obra Pública en Bienes de Dominio Público	0	0	0	0	0	0
Obra Pública en Bienes Propios	0	0	0	0	0	0
Proyectos Productivos y Acciones de Fomento	0	0	0	0	0	0
Inversiones Financieras y Otras Provisiones	0	0	0	0	0	0
Inversiones Para el Fomento de Actividades Productivas	0	0	0	0	0	0
Acciones y Participaciones de Capital	0	0	0	0	0	0
Compra de Títulos y Valores	0	0	0	0	0	0
Concesión de Préstamos	0	0	0	0	0	0
Inversiones en Fideicomisos, Mandatos y Otros Análogos	0	0	0	0	0	0
Otras Inversiones Financieras	0	0	0	0	0	0
Provisiones para Contingencias y Otras Erogaciones Especiales	0	0	0	0	0	0
Participaciones y Aportaciones	0	0	0	0	0	0
Participaciones	0	0	0	0	0	0
Aportaciones	0	0	0	0	0	0
Convenios	0	0	0	0	0	0
Deuda Pública	0	0	0	0	0	0
Amortización de la Deuda Pública	0	0	0	0	0	0
Intereses de la Deuda Pública	0	0	0	0	0	0

S.E.P.
 S.E.V.

 INSTITUTO TECNOLÓGICO
 SUPERIOR DE ACAYUCAN
 DIRECCION
 CLAVE: 30EIT0010B

GOBIERNO DEL ESTADO DE VERACRUZ DE IGNACIO DE LA LLAVE

SEGUNDO TRIMESTRE 2020

INSTITUTO TECNOLÓGICO SUPERIOR DE ACAYUCAN

Estado Analítico del Ejercicio del Presupuesto de Egresos

Clasificación por Objeto del Gasto (Capítulo y Concepto)

Del 1 de Enero al 30 de Junio de 2020

Concepto	Egresos					Subejercicio
	Aprobado	Ampliaciones/ (Reducciones)	Modificado	Devengado	Pagado	
	1	2	3 = (1 + 2)	4	5	6 = (3 - 4)
Ayudas Sociales	0	27,000	27,000	27,000	27,000	0
Pensiones y Jubilaciones	0	0	0	0	0	0
Transferencias a Fideicomisos, Mandatos y Otros Análogos	0	0	0	0	0	0
Transferencias a la Seguridad Social	0	0	0	0	0	0
Donativos	0	0	0	0	0	0
Transferencias al Exterior	0	0	0	0	0	0
Bienes Muebles, Inmuebles e Intangibles	3,500,000	0	3,500,000	23,800	23,800	3,476,200
Mobiliario y Equipo de Administración	1,350,000	0	1,350,000	0	0	1,350,000
Mobiliario y Equipo Educativo y Recreativo	250,000	0	250,000	0	0	250,000
Equipo e Instrumental Médico y de Laboratorio	100,000	0	100,000	0	0	100,000
Vehículos y Equipo de Transporte	760,000	0	760,000	0	0	760,000
Equipo de Defensa y Seguridad	0	0	0	0	0	0
Maquinaria, Otros Equipos y Herramientas	990,000	0	990,000	23,800	23,800	966,200
Activos Biológicos	0	0	0	0	0	0
Bienes Inmuebles	0	0	0	0	0	0
Activos Intangibles	50,000	0	50,000	0	0	50,000
Inversión Pública	0	0	0	0	0	0
Obra Pública en Bienes de Dominio Público	0	0	0	0	0	0
Obra Pública en Bienes Propios	0	0	0	0	0	0
Proyectos Productivos y Acciones de Fomento	0	0	0	0	0	0
Inversiones Financieras y Otras Provisiones	0	0	0	0	0	0
Inversiones Para el Fomento de Actividades Productivas.	0	0	0	0	0	0
Acciones y Participaciones de Capital	0	0	0	0	0	0
Compra de Títulos y Valores	0	0	0	0	0	0
Concesión de Préstamos	0	0	0	0	0	0
Inversiones en Fideicomisos, Mandatos y Otros Análogos	0	0	0	0	0	0
Otras Inversiones Financieras	0	0	0	0	0	0
Provisiones para Contingencias y Otras Erogaciones Especiales	0	0	0	0	0	0
Participaciones y Aportaciones	0	0	0	0	0	0
Participaciones	0	0	0	0	0	0
Aportaciones	0	0	0	0	0	0
Convenios	0	0	0	0	0	0
Deuda Pública	0	0	0	0	0	0
Amortización de la Deuda Pública	0	0	0	0	0	0
Intereses de la Deuda Pública	0	0	0	0	0	0

S.E.V.

S.E.P.



INSTITUTO TECNOLÓGICO SUPERIOR DE ACAYUCAN

RECIBIÓ CLAVE: 30EIT0010B

[Handwritten signature]

GOBIERNO DEL ESTADO DE VERACRUZ DE IGNACIO DE LA LLAVE
SEGUNDO TRIMESTRE 2020
INSTITUTO TECNOLÓGICO SUPERIOR DE ACAYUCAN
Estado Analítico del Ejercicio del Presupuesto de Egresos
Clasificación Económica (por Tipo de Gasto)
Del 1 de Enero al 30 de Junio de 2020

Concepto	Egresos					
	Aprobado	Ampliaciones/ (Reducciones)	Modificado	Devengado	Pagado	Subejercicio
	1	2	3 = (1 + 2)	4	5	6 = (3 - 4)
Gasto Corriente	48,326,608	38,386,777	86,713,385	39,987,411	37,671,095	46,725,974
Gasto de Capital	3,500,000	0	3,500,000	0	0	3,500,000
Amortización de la Deuda y Disminución de Pasivos	0	0	0	0	0	0
Pensiones y Jubilaciones	0	0	0	0	0	0
Participaciones	0	0	0	0	0	0
Total del Gasto	51,826,608	38,386,777	90,213,385	39,987,411	37,671,095	50,225,974

S.E.P. S.E.V.



INSTITUTO TECNOLÓGICO
 SUPERIOR DE ACAYUCAN
 DIRECCION
 CLAVE. 30EIT00108

GOBIERNO DEL ESTADO DE VERACRUZ DE IGNACIO DE LA LLAVE
 SEGUNDO TRIMESTRE 2020
 INSTITUTO TECNOLÓGICO SUPERIOR DE ACAYUCAN
 Estado Analítico del Ejercicio del Presupuesto de Egresos
 Clasificación Funcional (Finalidad y Función)
 Del 1 de Enero al 30 de Junio de 2020

Concepto	Egresos						Subejercicio 6 = (3 - 4)
	Aprobado 1	Ampliaciones/ (Reducciones) 2	Modificado 3 = (1 + 2)	Devengado 4	Pagado 5		
Gobierno	0	0	0	0	0	0	0
Legislación							0
Justicia							0
Coordinación de la Política de Gobierno							0
Relaciones Exteriores							0
Asuntos Financieros y Hacendarios							0
Seguridad Nacional							0
Asuntos de Orden Público y de Seguridad Interior							0
Otros Servicios Generales							0
Desarrollo Social	51,826,608	38,386,777	90,213,385	39,987,411	37,671,095	50,225,974	
Protección Ambiental							0
Vivienda y Servicios a la Comunidad							0
Salud							0
Recreación, Cultura y Otras Manifestaciones Sociales							0
Educación							0
Protección Social							0
Otros Asuntos Sociales							0
Desarrollo Económico	51,826,608	38,386,777	90,213,385	39,987,411	37,671,095	50,225,974	
Asuntos Económicos, Comerciales y Laborales en General							0
Agropecuaria, Silvicultura, Pesca y Caza							0
Combustibles y Energía							0
Minería, Manufacturas y Construcción							0
Transporte							0
Comunicaciones							0
Turismo							0
Ciencia, Tecnología e Innovación							0
Otras Industrias y Otros Asuntos Económicos							0
Otros no Clasificados en Funciones Anteriores	0	0	0	0	0	0	
Transacciones de la Deuda Pública / Costo Financiero de la Deuda							0
Transferencias, Participaciones y Aportaciones entre Diferentes Niveles y Ordenes de Gobierno							0
Saneamiento del Sistema Financiero							0
Adeudos de Ejercicios Fiscales Anteriores							0
Total del Gasto	51,826,608	38,386,777	90,213,385	39,987,411	37,671,095	50,225,974	





S.E.P.
S.E.V.
INSTITUTO TECNOLÓGICO SUPERIOR DE ACAYUCAN
DIRECCION
CLAVE: 30EIT0010B

[Handwritten signature]

GOBIERNO DEL ESTADO DE VERACRUZ DE IGNACIO DE LA LLAVE
 SEGUNDO TRIMESTRE 2020
 INSTITUTO TECNOLÓGICO SUPERIOR DE ACAYUCAN
 Endeudamiento Neto
 Del 1 de Enero al 30 de Junio de 2020

Identificación de Crédito o Instrumento	Contratación / Colocación A	Amortización B	Endeudamiento Neto C = A - B
Créditos Bancarios			
			0
			0
			0
			0
			0
			0
			0
			0
			0
			0
			0
			0
Total Créditos Bancarios	0		0
Otros Instrumentos de Deuda			
			0
	S.E.P.	S.E.V.	0
			0
			0
			0
			0
			0
			0
			0
			0
			0
			0
			0
			0
			0
			0
			0
Total Otros Instrumentos de Deuda		0	0
	DIRECCION		0
TOTAL	CLAVE_30EIT0010E	0	0

TOTAL	0	0
-------	---	---

S.E.P. S.E.V.



INSTITUTO TECNOLÓGICO
SUPERIOR DE ACAYUCAN

DIRECCION
CLAVE. 30EIT0019B

[Handwritten signature]

[Handwritten signature]

GOBIERNO DEL ESTADO DE VERACRUZ DE IGNACIO DE LA LLAVE

SEGUNDO TRIMESTRE 2020

INSTITUTO TECNOLÓGICO SUPERIOR DE ACAYUCAN

Indicadores de Postura Fiscal

Del 1 de Enero al 30 de Junio de 2020

Concepto	Estimado	Devengado	Pagado ³
I. Ingresos Presupuestarios (I=1+2)	51,826,608	43,992,785	40,732,772
1. Ingresos del Gobierno de la Entidad Federativa ¹	0	0	0
2. Ingresos del Sector Paraestatal ¹	51,826,608	43,992,785	40,732,772
II. Egresos Presupuestarios (II=3+4)	51,826,608	39,987,411	37,671,095
3. Egresos del Gobierno de la Entidad Federativa ²	0	0	0
4. Egresos del Sector Paraestatal ²	51,826,608	39,987,411	37,671,095
III. Balance Presupuestario (Superávit o Déficit) (III = I - II)	0	4,005,374	3,061,676

Concepto	Estimado	Devengado	Pagado ³
III. Balance presupuestario (Superávit o Déficit)	0	4,005,374	3,061,676
IV. Intereses, Comisiones y Gastos de la Deuda	0	0	0
V. Balance Primario (Superávit o Déficit) (V= III - IV)	0	4,005,374	3,061,676

Concepto	Estimado	Devengado	Pagado ³
A. Financiamiento	0	0	0
B. Amortización de la deuda	0	0	0
C. Endeudamiento ó desendeudamiento (C = A - B)	0	0	0

1 Los Ingresos que se presentan son los ingresos presupuestario totales sin incluir los ingresos por financiamientos. Los Ingresos del Gobierno de la Entidad Federativa corresponden a los del Poder Ejecutivo, Legislativo Judicial y Autónomos

2 Los egresos que se presentan son los egresos presupuestarios totales sin incluir los egresos por amortización. Los egresos del Gobierno de la Entidad Federativa corresponden a los del Poder Ejecutivo, Legislativo, Judicial y Órganos Autónomos


3 Para Ingresos se reportan los ingresos recaudados; para egresos se reportan los egresos pagados



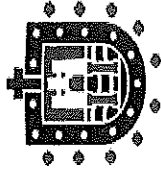
INSTITUTO TECNOLÓGICO
SUPERIOR DE ACAYUCAN

DIRECCION

CLAVE. 30EIT0010B



VERACRUZ
GOBIERNO
DEL ESTADO



SEFIPLAN
Secretaría de Finanzas
y Planeación



ME LLENA DE ORGULLO

GOBIERNO DEL ESTADO DE VERACRUZ DE IGNACIO DE LA LLAVE
INSTITUTO TECNOLÓGICO SUPERIOR DE ACAYUCAN
SEGUNDO TRIMESTRE 2020
APARTADO III

INFORMES PROGRAMÁTICOS

S.E.P.

S.E.V.



INSTITUTO TECNOLÓGICO
SUPERIOR DE ACAYUCAN

DIRECCION
CLAVE: 30EIT0010B

GOBIERNO DEL ESTADO DE VERACRUZ DE IGNACIO DE LA LLAVE
 SEGUNDO TRIMESTRE 2020
 INSTITUTO TECNOLÓGICO SUPERIOR DE ACAYUCAN
 Gasto por Categoría Programática
 Del 1 de Enero al 30 de Junio de 2020

Concepto	Egresos					Subejercicio 6 = (3 - 4)
	Aprobado 1	Ampliaciones/ (Reducciones) 2	Modificado 3 = (1 + 2)	Devengado 4	Pagado 5	
Programas						
Subsidios: Sector Social y Privado o Entidades Federativas y Municipios	0	0	0	0	0	0
Sujetos a Reglas de Operación						0
Otros Subsidios						0
Desempeño de las Funciones	50,808,581	33,640,387	84,448,968	36,718,133	35,467,249	47,730,834
Prestación de Servicios Públicos	47,308,581	33,640,387	80,948,968	36,694,333	35,443,449	44,254,634
Provisión de Bienes Públicos						0
Planeación, seguimiento y evaluación de políticas públicas						0
Promoción y fomento						0
Regulación y supervisión						0
Funciones de las Fuerzas Armadas (Únicamente Gobierno Federal)						0
Específicos						0
Proyectos de inversión	3,500,000	0	3,500,000	23,800	23,800	3,476,200
Administrativos y de Apoyo	0	0	0	0	0	0
Apoyo al proceso presupuestario y para mejorar la eficiencia institucional						0
Apoyo a la función pública y al mejoramiento de la gestión						0
Operaciones ajenas	0	0	0	0	0	0
Compromisos						0
Obligaciones de cumplimiento de resolución jurisdiccional						0
Desastres Naturales						0
Obligaciones	1,018,027	4,746,390	5,764,417	3,269,278	2,203,846	2,495,140
Pensiones y jubilaciones						0
Aportaciones a la seguridad social	1,018,027	4,746,390	5,764,417	3,269,278	2,203,846	2,495,140
Aportaciones a fondos de estabilización						0
Aportaciones a fondos de inversión y reestructura de pensiones						0
Programas de Gasto Federalizado (Gobierno Federal)	0	0	0	0	0	0
Gasto Federalizado						0
Participaciones a entidades federativas y municipios						0
Costo financiero, deuda o apoyos a deudores y ahorradores de la banca						0
Adeudos de ejercicios fiscales anteriores						0
Total del Gasto	51,826,608	38,386,777	90,213,385	39,987,411	37,671,095	50,225,974

CORKER

GOBIERNO DEL ESTADO DE VERACRUZ DE IGNACIO DE LA LLAVE
SEGUNDO TRIMESTRE 2020
Programas y Proyectos de Inversión
Del 1 de Enero al 30 de Junio de 2020
(Pesos)

Ente Público: INSTITUTO TECNOLÓGICO SUPERIOR DE ACAYUCAN

Este organismo no cuenta con programas y proyectos de inversión

S.E.P.

S.E.V.



INSTITUTO TECNOLÓGICO
SUPERIOR DE ACAYUCAN

DIRECCION
CLAVE. 30EIF0010B

[Handwritten signature]

[Handwritten signature]

GOBIERNO DEL ESTADO DE VERACRUZ DE IGNACIO DE LA LLAVE

SEGUNDO TRIMESTRE 2020

Indicadores de Resultados

Del 1 de Enero al 30 de Junio de 2020

(Pesos)

Ente Público: INSTITUTO TECNOLÓGICO SUPERIOR DE ACAYUCAN

Se puede incluir las Matrices de Indicadores para resultados que se tengan, en la que se muestre el resultado obtenido en el Indicador
Formato libre

En caso de no aplicar se deberá asentar tal situación

S.E.P. S.E.V.




INSTITUTO TECNOLÓGICO
SUPERIOR DE ACAYUCAN

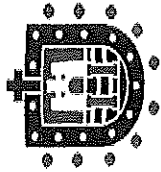
DIRECCION
CLAVE. 30EIT0010B

A handwritten signature in blue ink, consisting of a long horizontal stroke followed by a loop and a vertical stroke.

A handwritten signature in black ink, consisting of a large, stylized loop followed by a vertical stroke.



VERACRUZ
GOBIERNO
DEL ESTADO



SEFIPLAN
Secretaría de Finanzas
y Planeación



ME LLENA DE ORGULLO

GOBIERNO DEL ESTADO DE VERACRUZ DE IGNACIO DE LA LLAVE
INSTITUTO TECNOLÓGICO SUPERIOR DE ACAYUCAN
SEGUNDO TRIMESTRE 2020
APARTADO IV

ANEXOS

S.E.P.

S.E.V.




INSTITUTO TECNOLÓGICO
SUPERIOR DE ACAYUCAN



DIRECCION
CLAVE: 30EIT0010B

GOBIERNO DEL ESTADO DE VERACRUZ DE IGNACIO DE LA LLAVE
SEGUNDO TRIMESTRE 2020
Relación de Bienes Muebles que Componen el Patrimonio
(Pesos)


Al 30 de junio de 2020

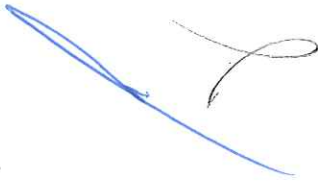

Ente Público: INSTITUTO TECNOLÓGICO SUPERIOR DE ACAYUCAN

Código	Descripción del Bien Mueble	Valor en libros
1-2-4-1-0000-0000	MOBILIARIO Y EQUIPO DE ADMINISTRACIÓN	4,611,355
1-2-4-2-0000-0000	MOBILIARIO Y EQUIPO EDUCACIONAL RECREATIVO	663,249
1-2-4-3-0000-0000	EQUIPO E INSTRUMENTAL MÉDICO Y DE LABORATORIO	1,501,856
1-2-4-4-0000-0000	VEHÍCULOS Y EQUIPO DE TRANSPORTE	3,695,478
1-2-4-6-0000-0000	MAQUINARIA, OTROS EQUIPOS Y HERRAMIENTAS	4,844,597
1-2-4-7-0000-0000	COLECCIONES, OBRAS DE ARTE Y OBJETOS VAL	3,473,533
		0
		0
		0
		0
		0
		0
		0
		0
		0
		0
		0
		0
		0
		0
		0
		0
TOTAL		18,790,068

GOBIERNO DEL ESTADO DE VERACRUZ DE IGNACIO DE LA LLAVE
SEGUNDO TRIMESTRE 2020
INSTITUTO TECNOLÓGICO SUPERIOR DE ACAYUCAN
 Relación de cuentas bancarias productivas específicas
 Al 30 de junio de 2020

Fondo, Programa o Convenio	Datos de la Cuenta Bancaria	
	Institución Bancaria	Número de Cuenta
NO SE CUENTA CON CUENTAS BANCARIAS PRODUCTIVAS		
	S.E.P.  S.E.V.	
	INSTITUTO TECNOLÓGICO SUPERIOR DE ACAYUCAN DIRECCION CLAVE: 30E1700105	

GOBIERNO DEL ESTADO DE VERACRUZ DE IGNACIO DE LA LLAVE
SEGUNDO TRIMESTRE 2020
Relación de Esquemas Bursátiles y de Coberturas Financieras
Al 30 de junio de 2020

Inte Público: _____ INSTITUTO TECNOLÓGICO SUPERIOR DE ACAYUCAN
(Pesos)

Este Instituto no cuenta con esquemas bursátiles y de coberturas financieras.

S.E.P. S.E.V.



INSTITUTO TECNOLÓGICO
SUPERIOR DE ACAYUCAN
DIRECCION
CLAVE. 30EIT0010B

(Handwritten signatures and blue ink marks)