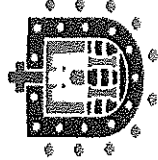


VERACRUZ  
GOBIERNO  
DEL ESTADO



**SEFIPLAN**  
Secretaría de Finanzas  
y Planeación




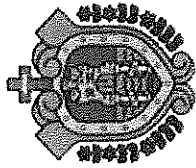
ME LLENA DE ORGULLO

**GOBIERNO DEL ESTADO DE VERACRUZ DE IGNACIO DE LA LLAVE**  
**INSTITUTO TECNOLÓGICO SUPERIOR DE ACAYUCAN**  
**PRIMER TRIMESTRE 2020**

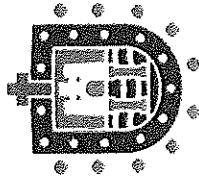
# **LEY GENERAL DE CONTABILIDAD GUBERNAMENTAL**

24 ABR 2020





**VERACRUZ  
GOBIERNO  
DEL ESTADO**



**SEFIPLAN**  
Secretaría de Finanzas  
y Planeación



ME LLENA DE ORGULLO

**GOBIERNO DEL ESTADO DE VERACRUZ DE IGNACIO DE LA LLAVE  
INSTITUTO TECNOLÓGICO SUPERIOR DE ACAYUCAN  
PRIMER TRIMESTRE 2020  
APARTADO I**

**ESTADOS E INFORMES  
FINANCIEROS CONTABLES**

6.1.1 INSTITUTO TECNOLÓGICO SUPERIOR DE ACAYUCAN  
Estado de Actividades  
del 1 de Enero al 31 de Marzo de 2020

	2020	2019
<b>INGRESOS Y OTROS BENEFICIOS</b>		
Ingresos de la Gestión	11,587,156	6,889,965
Impuestos	0	0
Cuentas y Aportaciones de Seguridad Social	0	0
Contribuciones de Mejoras	0	0
Derechos	0	0
Productos	0	0
Aprovechamientos	0	0
Ingresos por Venta de Bienes y Prestación de Servicios	11,587,156	6,889,965
Participaciones, Aportaciones, Convenios, Incentivos Derivados de la Colaboración Fiscal, Fondos Distintos de Aportaciones, Transferencias, Asignaciones, Subsidios y Subvenciones, Pensiones y Jubilaciones	0	0
Participaciones, Aportaciones, Convenios, Incentivos Derivados de la Colaboración Fiscal, Fondos Distintos de Aportaciones	0	0
Transferencias, Asignaciones, Subsidios y Subvenciones, y Pensiones y Jubilaciones	20,740,450	16,839,005
Otros Ingresos y Beneficios	10,000	1,814,434
Ingresos Financieros	0	0
Incremento por Variación de Inventarios	0	0
Disminución del Exceso de Estimaciones por Pérdida o Deterioro u Obsolescencia	0	0
Disminución del Exceso de Provisiones	0	0
Otros Ingresos y Beneficios Varios	10,000	1,814,434
<b>Total de Ingresos y Otros Beneficios</b>	<b>32,297,606</b>	<b>25,549,404</b>
<b>GASTOS Y OTRAS PÉRDIDAS</b>		
Gastos de Funcionamiento	20,245,899	16,251,801
Servicios Personales	17,407,910	15,557,421
Materiales y Suministros	313,776	233,699
Servicios Generales	2,624,273	510,781
Transferencia, Asignaciones, Subsidios y Otras Ayudas	27,000	0
Transferencias Internas y Asignaciones al Sector Público	0	0
Transferencias al Ramo del Sector Público	0	0
Subsidios y Subvenciones	0	0
Ayudas Sociales	27,000	0
Pensiones y Jubilaciones	0	0
Transferencias e Fideicomisos, Mandatos y Contratos Antilagos	0	0
Transferencias a la Seguridad Social	0	0
Donativos	0	0
Transferencias al Exterior	0	0
Participaciones y Aportaciones	0	0
Participaciones	0	0
Aportaciones	0	0
Convenios	0	0
Intereses, Comisiones y Otros Gastos de la Deuda Pública	0	0
Intereses de la Deuda Pública	0	0
Comisiones de la Deuda Pública	0	0
Gastos de la Deuda Pública	0	0
Costo por Coberturas	0	0
Ayudos Financieros	0	0
Otros Gastos y Pérdidas Extraordinarias	0	0
Estimaciones, Depreciaciones, Deterioros, Obsolescencia y Amortizaciones	0	0
Provisiones	0	0
Disminución de Inventarios	0	0
Aumento por insuficiencia de Estimaciones por Pérdida o Deterioro u Obsolescencia	0	0
Aumento por insuficiencia de Provisiones	0	0
Otros Gastos	0	0
Inversión Pública	0	0
Inversión Pública no Capitalizable	0	0
<b>Total de Gastos y Otras Pérdidas</b>	<b>20,272,939</b>	<b>16,291,901</b>
<b>Resultados del Ejercicio (Ahorro/Desahorro)</b>	<b>12,024,667</b>	<b>9,257,503</b>

Bajo protesta de decir verdad declaramos que los Estados Financieros y sus Notas son razonablemente correctos y responsables de su veracidad.

Aguascalientes

16/03/20


L.C. YADIRA LISBETH GARCÍA FLORES JEFE MITA-SERENAS DEL CARMEN PITALUA  
DEL DEPARTAMENTO DE RECURSOS FINANCIEROS - SUBDIRECTORA DE ADMINISTRATIVA

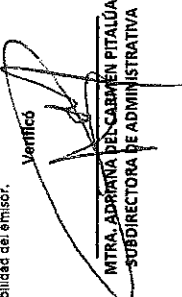
DR. NEFI DAVID BAYO CHIPOL  
ENCARGADO DE LA DIRECCIÓN GENERAL


**6.1.2 INSTITUTO TECNOLÓGICO SUPERIOR DE ACAHUACAN**  
**Estado de Situación Financiera**  
**Al 31 de Marzo de 2020**

	2020	2019	2020	2019
<b>ACTIVO</b>			<b>PASIVO</b>	
<b>Activo Circulante</b>			<b>Activo Circulante</b>	
Efectivo y Equivalentes	12,002,083	8,219,010	Cuentas por Pagar a Corto Plazo	41,178,547
Derechos a Recibir Efectivo o Equivalentes	56,286,352	47,011,072	Documentos por Pagar a Corto Plazo	0
Derechos a Recibir Bienes o Servicios	0	0	Porción a Corto Plazo de la Deuda Pública a Largo Plazo	0
Inventarios	0	0	Títulos y Valores a Corto Plazo	0
Almacenes	0	0	Pasivos Diferidos a Corto Plazo	0
Estimación por Pérdida o Deterioro de Activos Circulantes	0	0	Fondos y Bienes de Terceros en Garantía y/o Administración a Corto Plazo	0
Otros Activos Circulantes	0	0	Provisiones a Corto Plazo	0
<b>Total de Activos Circulantes</b>	<b>68,288,435</b>	<b>55,230,082</b>	Otros Pasivos a Corto Plazo	8,614
			<b>Total de Pasivos Circulantes</b>	<b>41,187,161</b>
<b>Activo No Circulante</b>			<b>Activo No Circulante</b>	
Inversiones Financieras a Largo Plazo	0	0	Cuentas por Pagar a Largo Plazo	0
Derechos a Recibir Efectivo o Equivalentes a Largo Plazo	0	0	Documentos por Pagar a Largo Plazo	0
Bienes Inmuebles, Infraestructura y Construcciones en Proceso	35,175,813	33,175,813	Deuda Pública a Largo Plazo	0
Bienes Muebles	18,766,268	19,024,922	Pasivos Diferidos a Largo Plazo	0
Activos Intangibles	0	0	Fondos y Bienes de Terceros en Garantía y/o Administración a Largo Plazo	0
Depreciación, Deterioro y Amortización Acumulada de Bienes	-49,688,067	-47,379,893	Provisiones a Largo Plazo	0
Activos Diferidos	150,622	150,622	<b>Total de Pasivos No Circulantes</b>	<b>0</b>
Estimación por Pérdida o Deterioro de Activos no Circulantes	0	0		
Otros Activos no Circulantes	0	0	<b>Total del Pasivo</b>	<b>41,187,161</b>
<b>Total de Activos No Circulantes</b>	<b>2,404,636</b>	<b>4,971,424</b>	<b>HACIENDA PÚBLICA/ PATRIMONIO</b>	
<b>Total del Activo</b>	<b>70,693,071</b>	<b>60,201,506</b>	<i>Hacienda Pública/patrimonio Contribuido</i>	0
			Aportaciones	0
			Donaciones de Capital	0
			Actualización de la Hacienda Pública / Patrimonio	0
			<i>Hacienda Pública/patrimonio Generado</i>	21,702,377
			Resultados del Ejercicio (Ahorro / Desahorro)	9,251,503
			Resultados de Ejercicios Anteriores	-3,732,352
			Revalúos	0
			Reservas	0
			Rectificaciones de Resultados de Ejercicios Anteriores	16,183,205
			<i>Exceso o Insuficiencia en la Actualización de la Hacienda Pública/patrimonio</i>	0
			Resultado por Posición Monetaria	0
			Resultado por Tenencia de Activos no Monetarios	0
			<b>Total Hacienda Pública/ Patrimonio</b>	<b>29,505,910</b>
			<b>Total del Pasivo y Hacienda Pública / Patrimonio</b>	<b>70,693,071</b>
				<b>60,201,506</b>

Bajo protesta de decir verdad declaramos que los Estados Financieros y sus Notas son razonablemente correctos y responsabilidades del emisor.

  
**L.C. YADIRA LISBETH GARCÍA-FRÓRES**  
 DEPARTAMENTO DE RECURSOS FINANCIEROS

Verificó  
  
**MTRA. ADRIANA DEL CARMÉN PITALUA**  
 SUBDIRECTORA DE ADMINISTRATIVA

Autorizó  
  
**DR. NEFI DAVID PAVA CHIPOI**  
 ENCARGADO DE LA DIRECCIÓN GENERAL

JEFE DEL

**INSTITUTO TECNOLÓGICO SUPERIOR DE ACAYUCAN**  
**Estado de Variación en la Hacienda Pública**  
**Del 1 de Enero al 31 de Marzo de 2020**

6.1.6

Concepto	Hacienda Pública/ Patrimonio Contribuido	Hacienda Pública/ Patrimonio Generado de Ejercicios Anteriores	Hacienda Pública/ Patrimonio Generado del Ejercicio	Exceso o Insuficiencia en la Actualización de la Hacienda Pública / Patrimonio	TOTAL
<b>Hacienda Pública / Patrimonio Contribuido Neto de 2019</b>	0				0
Aportaciones	0				0
Donaciones de Capital	0				0
Actualización de la Hacienda Pública/ Patrimonio	0				0
<b>Hacienda Pública/ Patrimonio Generado Neto de 2019</b>		8,986,312	8,454,950	17,441,262	17,441,262
Resultados del Ejercicio (Ahorro/Desahorro)		-3,991,205	8,454,950	-3,991,205	-3,991,205
Resultados de Ejercicios Anteriores		0		0	0
Revalúos		0		0	0
Reservas		0		0	0
Rectificaciones de Resultados de Ejercicios Anteriores		12,977,517		12,977,517	12,977,517
<b>Exceso o Insuficiencia en la Actualización de la Hacienda Pública / Patrimonio Neto de 2019</b>				0	0
Resultado por Posición Monetaria				0	0
Resultado por Tenencia de Activos no Monetarios				0	0
<b>Hacienda Pública/ Patrimonio Neto Final del Ejercicio 2019</b>	0	8,986,312	8,454,950	0	17,441,262
<b>Cambios en la Hacienda Pública/ Patrimonio Neto de 2020</b>	0	0			0
Aportaciones	0				0
Donaciones de Capital	0				0
Actualización de la Hacienda Pública/ Patrimonio	0				0
<b>Variaciones de la Hacienda Pública/ Patrimonio Neto de 2020</b>		8,454,951	3,609,697	12,064,647	12,064,647
Resultados del Ejercicio (Ahorro/Desahorro)		8,454,951	-8,454,950	1	1
Resultados de Ejercicios Anteriores		0		0	0
Revalúos		0		0	0
Reservas		0		0	0
Rectificaciones de Resultados de Ejercicios Anteriores		0		0	0
<b>Exceso o Insuficiencia en la Actualización de la Hacienda Pública / Patrimonio Neto de 2020</b>				0	0
Resultado por Posición Monetaria				0	0
Resultado por Tenencia de Activos no Monetarios				0	0
<b>Saldo Neto en la Hacienda Pública / Patrimonio 2020</b>	0	17,441,263	12,064,647	0	29,505,910

Bajo protesta de decir verdad certifico que los Estados Financieros y sus Notas son razonablemente correctos y responsabilidad del emisor

Elaboró

Verificó

Autorizó

L.C. YADIRA LISBETH GARCÍA FLORES  
 DEL DEPARTAMENTO DE RECURSOS FINANCIEROS

MIRA-ADRIANA DEL CARMEN PITALÚA  
 SUBDIRECTORA DE ADMINISTRATIVA

DR. NEF DAVID PAVA CHIPOL  
 ENCARGADO DE LA DIRECCION GENERAL

**6.1.3 INSTITUTO TECNOLÓGICO SUPERIOR DE ACAYUCAN**  
**Estado de Cambios en la Situación Financiera**  
**Del 1 de Enero al 31 de Marzo de 2020**

	Origen	Aplicación
<b>ACTIVO</b>	0	11,744,942
<b>Activo Circulante</b>	0	11,744,942
Efectivo y Equivalentes	0	4,679,435
Derechos a Recibir Efectivo o Equivalentes	0	7,065,507
Derechos a Recibir Bienes o Servicios	0	0
Inventarios	0	0
Almacenes	0	0
Estimación por Pérdida o Deterioro de Activos Circulantes	0	0
Otros Activos Circulantes	0	0
<b>Activo No Circulante</b>	0	0
Inversiones Financieras a Largo Plazo	0	0
Derechos a Recibir Efectivo o Equivalentes a Largo Plazo	0	0
Bienes Inmuebles, Infraestructura y Construcciones en Proceso	0	0
Bienes Muebles	0	0
Activos Intangibles	0	0
Depreciación, Deterioro y Amortización Acumulada de Bienes	0	0
Activos Diferidos	0	0
Estimación por Pérdida o Deterioro de Activos no Circulantes	0	0
Otros Activos no Circulantes	0	0
<b>PASIVO</b>	8,614	328,320
<b>Pasivo Circulante</b>	8,614	328,320
Cuentas por Pagar a Corto Plazo	0	0
Documentos por Pagar a Corto Plazo	0	0
Porción a Corto Plazo de la Deuda Pública a Largo Plazo	0	0
Títulos y Valores a Corto Plazo	0	0
Pasivos Diferidos a Corto Plazo	0	0
Fondos y Bienes de Terceros en Garantía y/o Administración a Corto Plazo	0	0
Provisiones a Corto Plazo	0	0
Otros Pasivos a Corto Plazo	8,614	0
<b>Pasivo No Circulante</b>	0	0
Cuentas por Pagar a Largo Plazo	0	0
Documentos por Pagar a Largo Plazo	0	0
Deuda Pública a Largo Plazo	0	0
Pasivos Diferidos a Largo Plazo	0	0
Fondos y Bienes de Terceros en Garantía y/o en Administración a Largo Plazo	0	0
Provisiones a Largo Plazo	0	0
<b>HACIENDA PÚBLICA/ PATRIMONIO</b>	12,064,648	0
<b>Hacienda Pública/ Patrimonio Contribuido</b>	0	0
Aportaciones	0	0
Donaciones de Capital	0	0
Actualización de la Hacienda Pública / Patrimonio	0	0
<b>Hacienda Pública/ Patrimonio Generado</b>	12,064,648	0
Resultados del Ejercicio (Ahorro / Dashorro)	3,609,697	0
Resultados de Ejercicios Anteriores	8,454,951	0
Reservas	0	0
Reservas	0	0
Rectificaciones de Resultados de Ejercicios Anteriores	0	0
<b>Exceso o Insuficiencia en la Actualización de la Hacienda Pública/ Patrimonio</b>	0	0
Resultado por Posición Monetaria	0	0
Resultado por Tenencia de Activos no Monetarios	0	0

Bajo protesta de decir verdad declaramos que los Estados Financieros y sus Notas son razonablemente correctos y responsables de su veracidad.

Elaboró:    
 Autorizó: 

L.C. YADIRA RISBETH GARCÍA FLORES JEFE DEL DEPARTAMENTO DE RECURSOS FINANCIEROS

DR. NEFTALÍ PAVA CHIPOL ENCARGADO DE LA DIRECCIÓN GENERAL

6.1.7 INSTITUTO TECNOLÓGICO SUPERIOR DE ACAYUCAN  
Estado de Flujos de Efectivo  
Del 1 de Enero al 31 de Marzo de 2020

Concepto	2020	2019
<b>Flujos de Efectivo de las Actividades de Operación</b>		
Origen	32,337,606	25,543,404
Impuestos	0	0
Cuentas y Aportaciones de Seguridad Social	0	0
Contribuciones de mejoras	0	0
Derechos	0	0
Productos	0	0
Aprovechamientos	0	0
Ingresos por Venta de Bienes y Prestación de Servicios	11,587,156	6,889,955
Participaciones y Aportaciones, Convenios, Incentivos Derivados de la Colaboración Fiscal y Fondos Distintos de Aportaciones	0	0
Transferencias, Asignaciones y Subsidios y Subvenciones, y Pensiones y Jubilaciones	20,740,450	16,889,005
Otros Orígenes de Operación	10,000	1,614,434
Aplicación	20,272,659	16,281,901
Servicios Personales	17,807,910	15,557,421
Materiales y Suministros	313,776	233,659
Servicios Generales	2,624,273	510,781
Transferencias Internas y Asignaciones al Sector Público	0	0
Transferencias al resto del Sector Público	0	0
Subsidios y subvenciones	0	0
Ayudas Sociales	27,000	0
Pensiones y Jubilaciones	0	0
Transferencias a Fideicomisos, Mandatos y Contratos Antilagos	0	0
Transferencias a la Seguridad Social	0	0
Donativos	0	0
Transferencias al Exterior	0	0
Participaciones	0	0
Aportaciones	0	0
Convenios	0	0
Otros Aplicaciones de Operación	0	0
<b>Flujos Netos de Efectivo por Actividades de Operación</b>	<b>12,064,647</b>	<b>9,351,503</b>
<b>Flujos de Efectivo de las Actividades de Inversión</b>		
- Origen	0	0
Bienes Inmuebles, Infraestructura y Construcciones en Proceso	0	0
Bienes Muebles	0	0
Otros Orígenes de Inversión	0	0
Aplicación	0	1,704,498
Bienes Inmuebles, Infraestructura y Construcciones en Proceso	0	0
Bienes Muebles	0	0
Otros Aplicaciones de Inversión	0	0
<b>Flujos Netos de Efectivo por Actividades de Inversión</b>	<b>0</b>	<b>1,704,498</b>
<b>Flujo de Efectivo de las Actividades de Financiamiento</b>		
Origen	7,985,212	872,713
Endeudamiento Neto	0	0
Interno	0	0
Externo	0	0
Otros Orígenes de Financiamiento	0	0
Aplicación	0	872,713
Servicios de la Deuda	0	0
Interno	0	0
Externo	0	0
Otros Aplicaciones de Financiamiento	0	0
<b>Flujos Netos de Efectivo por Actividades de Financiamiento</b>	<b>7,985,212</b>	<b>872,713</b>
<b>Incremento/Disminución Neto en el Efectivo y Equivalentes al Efectivo</b>	<b>4,679,435</b>	<b>6,874,282</b>
<b>Efectivo y Equivalentes al Efectivo al Inicio del Ejercicio</b>	<b>7,323,648</b>	<b>4,544,718</b>
<b>Efectivo y Equivalentes al Efectivo al Final del Ejercicio</b>	<b>12,002,083</b>	<b>8,218,010</b>

De lo protesta de veracidad declaramos que los Estados Financieros y sus Notas son razonablemente correctos y responsables del Director General.

*[Firma]*  
L.C. YONNA LARETH GARCÍA FLORES JEFE DE ADMINISTRATIVA  
DEL DEPARTAMENTO DE RECURSOS FINANCIEROS

*[Firma]*  
DR. NEFELIO JAYA CHIPOL  
ENCARGADO DE LA DIRECCIÓN GENERAL

6.1.8

**INSTITUTO TECNOLÓGICO SUPERIOR DE ACAYUCAN**  
**Informe sobre Pasivos Contingentes**  
**Al 31 de Marzo de 2020**

Este instituto cuenta con pasivos contingentes por juicios laborales de \$2,392,050.07

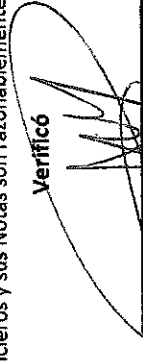
Bajo protesta de decir verdad declaramos que los Estados Financieros y sus Notas son razonablemente correctos y son responsabilidad del emisor.

Elaboró




**L.C. YADIRA LISBETH GARCÍA FLORES** JEFE  
**DEL DEPARTAMENTO DE RECURSOS FINANCIEROS**

Verificó



**MTRA. ADRIANA DEL CARMEN PITALÚA**  
**SUBDIRECTORA DE ADMINISTRATIVA**

Autorizó



**DR. NEFI DAVID PAVA CHIPOL**  
**ENCARGADO DE LA DIRECCION GENERAL**



**INSTITUTO TECNOLÓGICO SUPERIOR DE ACAYUCAN**  
**Estado Analítico del Activo**  
**Del 1 de Enero al 31 de Marzo de 2020**

6.1.4

Concepto	Saldo Inicial 1	Cargos del Período 2	Abonos del Período 3	Saldo Final 4 = (1+2-3)	Variación del Período (4-1)
<b>ACTIVO</b>	<b>58,948,129</b>	<b>62,667,814</b>	<b>50,922,872</b>	<b>70,693,071</b>	<b>11,744,942</b>
<b>Activo Circulante</b>	<b>56,543,493</b>	<b>62,667,814</b>	<b>50,922,872</b>	<b>68,288,435</b>	<b>11,744,942</b>
Efectivo y Equivalentes	7,322,648	29,964,736	25,285,301	12,002,083	4,679,435
Derechos a Recibir Efectivo o Equivalentes	49,220,845	32,703,078	25,637,571	56,286,352	7,065,507
Derechos a Recibir Bienes o Servicios	0	0	0	0	0
Inventarios	0	0	0	0	0
Almacenes	0	0	0	0	0
Estimación por Pérdida o Deterioro de Activos Circulantes	0	0	0	0	0
Otros Activos Circulantes	0	0	0	0	0
<b>Activo No Circulante</b>	<b>2,404,636</b>	<b>0</b>	<b>0</b>	<b>2,404,636</b>	<b>0</b>
Inversiones Financieras a Largo Plazo	0	0	0	0	0
Derechos a Recibir Efectivo o Equivalentes a Largo Plazo	0	0	0	0	0
Bienes Inmuebles, Infraestructura y Construcciones en Proceso	33,175,813	0	0	33,175,813	0
Bienes Muebles	18,766,268	0	0	18,766,268	0
Activos Intangibles	0	0	0	0	0
Depreciación, Deterioro y Amortización Acumulada de Bienes	-49,688,067	0	0	-49,688,067	0
Activos Diferidos	150,622	0	0	150,622	0
Estimación por Pérdida o Deterioro de Activos no Circulantes	0	0	0	0	0
Otros Activos no Circulantes	0	0	0	0	0

Bajo protesta de decir verdad declaramos que los Estados Financieros y sus Notas son razonablemente correctos y responsabilidad del emisor.

Elaboró

Verificó

Autorizó





L.C. YADIRA LISBETH GARCÍA FLORES  
 DEPARTAMENTO DE RECURSOS FINANCIEROS  
 JEFE DEL

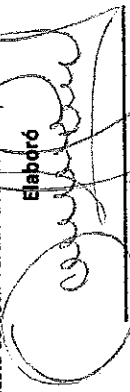
MTRA. ADRIANA DEL CARMEN PITALÚA  
 SUBDIRECTORA DE ADMINISTRATIVA

DR. NEFF DAVID PAVA CHIPOL  
 ENCARGADO DE LA DIRECCION GENERAL

**INSTITUTO TECNOLÓGICO SUPERIOR DE ACAYUCAN**  
**Estado Analítico de la Deuda y Otros Pasivos**  
**Del 1 de Enero al 31 de Marzo de 2020**

6.1.5	Denominación de las Deudas	Moneda de Contratación	Institución o País Acreedor	Saldo Inicial del Periodo	Saldo Final del Periodo
	<b>DEUDA PÚBLICA</b>				
	<b>Corto Plazo</b>				
	Deuda Interna			0	0
	Instituciones de Crédito			0	0
	Títulos y Valores			0	0
	Arrendamientos Financieros			0	0
	Deuda Externa			0	0
	Organismos Financieros Internacionales			0	0
	Deuda Bilateral			0	0
	Títulos y Valores			0	0
	Arrendamientos Financieros			0	0
	<b>Subtotal a Corto Plazo</b>			0	0
	<b>Largo Plazo</b>				
	Deuda Interna			0	0
	Instituciones de Crédito			0	0
	Títulos y Valores			0	0
	Arrendamientos Financieros			0	0
	Deuda Externa			0	0
	Organismos Financieros Internacionales			0	0
	Deuda Bilateral			0	0
	Títulos y Valores			0	0
	Arrendamientos Financieros			0	0
	<b>Subtotal a Largo Plazo</b>			0	0
	<b>Otros Pasivos</b>			41,506,867	41,187,161
	<b>Total de Deuda y Otros Pasivos</b>			<b>41,506,867</b>	<b>41,187,161</b>


Bajo protesta de decir verdad declaro que los Estados Financieros y sus Notas son razonablemente correctos y responsabilidad del emisor

Elaboró  


**L.C. YADIRA LISBETH GARCÍA FLORES**  
**DEL DEPARTAMENTO DE RECURSOS FINANCIEROS**  
**JEFE**

Verificó  




**MTRA. ABRIANA DEL CARMEN PITALUA**  
**SUBDIRECTORA DE ADMINISTRATIVA**

Autorizó  


**DR. NEPDAVID PAVA CHIPOL**  
**ENCARGADO DE LA DIRECCION GENERAL**


	2020	2019
Efectivo en Bancos - Tesorería	0	0
Efectivo en Bancos - Dependencias	12,002,083	8,219,010
Inversiones temporales (hasta 3 meses)	0	0
Fondos con afectación específica	0	0
Depósitos de fondos de terceros y otros	0	0
<b>Total de Efectivo y Equivalentes</b>		

	2020	2019
<b>Ahorro/Desahorro antes de rubros Extraordinarios</b>	<b>12,064,647</b>	<b>9,251,503</b>
<i>Movimientos de partidas (o rubros) que no afectan al efectivo.</i>		
Depreciación	0	0
Amortización	0	0
Incrementos en las provisiones	0	0
Incremento en inversiones producido por revaluación	0	0
Ganancia/pérdida en venta de propiedad, planta y equipo	0	0
Incremento en cuentas por cobrar	0	0
Partidas extraordinarias	0	0

**INSTITUTO TECNOLÓGICO SUPERIOR DE ACAYUCAN**  
**Conciliación entre los Ingresos Presupuestarios y Contables**  
**Correspondiente del 1 de Enero al 31 de Marzo de 2020**  
**(Cifras en pesos)**

<b>1. Total de Ingresos Presupuestarios</b>	<b>32,337,606</b>
<b>2. Más Ingresos Contables No Presupuestarios</b>	<b>0</b>
2.1 Ingresos Financieros	0
2.2 Incremento por Variación de Inventarios	0
2.3 Disminución del Exceso de Estimaciones por Pérdida o Deterioro u Obsolescencia	0
2.4 Disminución del Exceso de Provisiones	0
2.5 Otros Ingresos y Beneficios Varios	0
2.6 Otros Ingresos Contables No Presupuestarios	0
<b>3. Menos Ingresos Presupuestarios No Contables</b>	<b>0</b>
3.1 Aprovechamientos Patrimoniales	0
3.2 Ingresos Derivados de Financiamientos	0
3.3 Otros Ingresos Presupuestales No Contables	0
<b>4. Total de Ingresos Contables</b>	<b>32,337,606</b>




**INSTITUTO TECNOLÓGICO SUPERIOR DE ACAYUCAN**  
**Conciliación entre los Egresos Presupuestarios y los Gastos Contables**  
**Correspondiente del 1 de Enero al 31 de Marzo de 2020**  
**(Cifras en pesos)**

<b>1. Total de Egresos Presupuestarios</b>	<b>20,272,959</b>
<b>2. Menos Egresos Presupuestarios No Contables</b>	<b>0</b>
2.1 Materias Primas y Materiales de Producción y Comercialización	0
2.2 Materiales y Suministros	0
2.3 Mobiliario y Equipo de Administración	0
2.4 Mobiliario y Equipo Educativo y Recreativo	0
2.5 Equipo e Instrumental Médico y de Laboratorio	0
2.6 Vehículos y Equipo de Transporte	0
2.7 Equipo de Defensa y Seguridad	0
2.8 Maquinaria, Otros equipos y Herramientas	0
2.9 Activos Biológicos	0
2.10 Bienes Inmuebles	0
2.11 Activos Intangibles	0
2.12 Obra Pública en Bienes de Dominio Público	0
2.13 Obra Pública en Bienes Propios	0
2.14 Acciones y Participaciones de Capital	0
2.15 Compra de Títulos y Valores	0
2.16 Concesión de Préstamos	0
2.17 Inversiones en Fideicomisos, Mandatos y Otros Análogos	0
2.18 Provisiones para Contingencias y Otras Erogaciones Especiales	0
2.19 Amortización de la Deuda Pública	0
2.20 Adeudos de Ejercicios Fiscales Anteriores (ADEFAS)	0
2.21 Otros Egresos Presupuestarios No Contables	0
<b>3. Más Gastos Contables No Presupuestarios</b>	<b>0</b>
3.1 Estimaciones, Depreciaciones, Deterioros, Obsolescencia y Amortizaciones	0
3.2 Provisiones	0
3.3 Disminución de Inventarios	0
3.4 Aumento por Insuficiencia de Estimaciones por Pérdida o Deterioro u Obsolescencia	0
3.5 Aumento por Insuficiencia de Provisiones	0
3.6 Otros Gastos	0
3.7 Otros Gastos Contables No Presupuestarios	0
<b>4. Total de Gastos Contables</b>	<b>20,272,959</b>



**VERACRUZ  
GOBIERNO  
DEL ESTADO**



**SEFIPLAN**

Secretaría de Finanzas  
y Planeación



**VERA  
CRUZ**

ME LLENA DE ORGULLO

**GOBIERNO DEL ESTADO DE VERACRUZ DE IGNACIO DE LA LLAVE  
INSTITUTO TECNOLÓGICO SUPERIOR DE ACAYUCAN**

**PRIMER TRIMESTRE 2020**

**APARTADO II**

**INFORMES PRESUPUESTARIOS**

**GOBIERNO DEL ESTADO DE VERACRUZ DE IGNACIO DE LA LLAVE**  
**PRIMER TRIMESTRE 2020**  
**INSTITUTO TECNOLÓGICO SUPERIOR DE ACAYUCAN**  
**Estado Analítico de Ingresos**  
**Del 1 de Enero al 31 de Marzo de 2020**

Rubro de Ingresos	Ingreso					Diferencia (6 = 5 - 1)
	Estimado (1)	Ampliaciones y Reducciones (2)	Modificado (3 = 1 + 2)	Devengado (4)	Recaudado (5)	
Impuestos	0	0	0	0	0	0
Cuotas y Aportaciones de Seguridad Social	0	0	0	0	0	0
Contribuciones de Mejoras	0	0	0	0	0	0
Derechos	0	0	0	0	0	0
Productos	0	0	0	0	0	0
Aprovechamientos	0	0	0	0	0	0
Ingresos por Ventas de Bienes, Prestación de Servicios y Otros Ingresos	19,173,694	10,000	19,183,694	11,597,156	4,127,970	-15,045,724
Participaciones, Aportaciones, Convenios, Incentivos Derivados de la Colaboración Fiscal y Fondos Distintos de Aportaciones	0	0	0	0	0	0
Transferencias, Asignaciones, Subsidios y Subvenciones, Pensiones y Jubilaciones	32,652,914	9,560,077	42,212,991	20,740,450	20,492,007	-12,220,907
Ingresos Derivados de Financiamientos	0	0	0	0	0	0
<b>Total</b>	<b>51,826,608</b>	<b>9,570,077</b>	<b>61,396,685</b>	<b>32,337,606</b>	<b>24,559,977</b>	<b>-27,266,631</b>

Estado Analítico de Ingresos Por Fuente de Financiamiento	Ingreso					Diferencia (6 = 5 - 1)
	Estimado (1)	Ampliaciones y Reducciones (2)	Modificado (3 = 1 + 2)	Devengado (4)	Recaudado (5)	
Ingresos del Poder Ejecutivo Federal o Estatal y de los Municipios	0	0	0	0	0	0
Impuestos	0	0	0	0	0	0
Cuotas y Aportaciones de Seguridad Social	0	0	0	0	0	0
Contribuciones de Mejoras	0	0	0	0	0	0
Derechos	0	0	0	0	0	0
Productos	0	0	0	0	0	0
Aprovechamientos	0	0	0	0	0	0
Participaciones, Aportaciones, Convenios, Incentivos Derivados de la Colaboración Fiscal y Fondos Distintos de Aportaciones	0	0	0	0	0	0
Transferencias, Asignaciones, Subsidios y Subvenciones, Pensiones y Jubilaciones	0	0	0	0	0	0
Ingresos de los Entes Públicos de los Poderes Legislativo y Judicial, de los Organos Autónomos y del Sector Parastatal o Paramunicipal, así como de las Empresas Productivas del Estado	51,826,608	9,570,077	61,396,685	32,337,606	24,559,977	-27,266,631
Cuotas y Aportaciones de Seguridad Social	0	0	0	0	0	0
Ingresos por Ventas de Bienes, Prestación de Servicios y Otros Ingresos	19,173,694	10,000	19,183,694	11,597,156	4,127,970	-15,045,724
Transferencias, Asignaciones, Subsidios y Subvenciones, Pensiones y Jubilaciones	32,652,914	9,560,077	42,212,991	20,740,450	20,492,007	-12,220,907
Ingresos derivados de financiamiento	0	0	0	0	0	0
Ingresos Derivados de Financiamientos	0	0	0	0	0	0
<b>Total</b>	<b>51,826,608</b>	<b>9,570,077</b>	<b>61,396,685</b>	<b>32,337,606</b>	<b>24,559,977</b>	<b>-27,266,631</b>

Gobierno del Estado de Veracruz de Ignacio de la Llave

Primer Trimestre 2020

Instituto Tecnológico Superior de Acayucan

Estado Analítico del Ejercicio del Presupuesto de Egresos

Clasificación Administrativa

Del 1 de Enero al 31 de Marzo de 2020

Concepto	Egresos					
	Aprobado	Ampliaciones/ (Reducciones)	Modificado	Devengado	Pagado	Subejercicio
	1	2	3 = (1 + 2)	4	5	6 = (3 - 4)
Dependencia o Unidad Administrativa 1	51,826,608	9,570,077	61,396,685	20,272,959	18,535,774	41,123,726
<b>Total del Gasto</b>	<b>51,826,608</b>	<b>9,570,077</b>	<b>61,396,685</b>	<b>20,272,959</b>	<b>18,535,774</b>	<b>41,123,726</b>



**GOBIERNO DEL ESTADO DE VERACRUZ DE IGNACIO DE LA LLAVE**

**PRIMER TRIMESTRE 2020**

**INSTITUTO TECNOLÓGICO SUPERIOR DE ACAYUCAN**

**Estado Analítico del Ejercicio del Presupuesto de Egresos**

**Clasificación Económica (por Tipo de Gasto)**

**Del 1 de Enero al 31 de Marzo de 2020**

Concepto	Egresos					
	Aprobado	Ampliaciones/ (Reducciones)	Modificado	Devengado	Pagado	Subejercicio
	1	2	3 = (1 + 2)	4	5	6 = (3 - 4)
Gasto Corriente	48,326,608	9,570,077	57,896,685	20,272,959	18,535,774	37,623,726
Gasto de Capital	3,500,000	0	3,500,000	0	0	3,500,000
Amortización de la Deuda y Disminución de Pasivos	0	0	0	0	0	0
Pensiones y Jubilaciones	0	0	0	0	0	0
Participaciones	0	0	0	0	0	0
<b>Total del Gasto</b>	<b>51,826,608</b>	<b>9,570,077</b>	<b>61,396,685</b>	<b>20,272,959</b>	<b>18,535,774</b>	<b>41,123,726</b>

GOBIERNO DEL ESTADO DE VERACRUZ DE IGNACIO DE LA LLAVE  
PRIMER TRIMESTRE 2020

INSTITUTO TECNOLÓGICO SUPERIOR DE ACAYUCAN

Estado Analítico del Ejercicio del Presupuesto de Egresos

Clasificación por Objeto del Gasto (Capítulo y Concepto)

Del 1 de Enero al 31 de Marzo de 2020

Concepto	Egresos						Subejercicio
	Aprobado	Ampliaciones/ (Reducciones)	Modificado	Devengado	Pagado		
	1	2	3 = (1 + 2)	4	5	6 = (3 + 4)	
<b>Servicios Personales</b>	28,393,836	5,475,670	33,869,506	17,307,909	16,242,478	16,561,597	
Remuneraciones al Personal de Carácter Permanente	20,364,234	524,767	20,889,001	11,026,089	11,026,089	9,862,912	
Remuneraciones al Personal de Carácter Transitorio	0	430,000	430,000	158,558	158,558	271,442	
Remuneraciones Adicionales y Especiales	2,954,667	1,000,000	3,954,667	1,970,348	1,970,348	1,984,319	
Seguridad Social	1,018,027	853,578	1,871,605	1,419,009	353,578	452,596	
Otras Prestaciones Sociales y Económicas	2,148,908	1,647,026	3,795,934	1,289,760	1,289,760	2,506,174	
Provisiones	0	0	0	0	0	0	
Pago de Estímulos a Servidores Públicos	1,908,000	1,020,299	2,928,299	1,444,145	1,444,145	1,484,154	
<b>Materiales y Suministros</b>	8,444,355	30,141	8,474,496	313,777	285,584	6,160,719	
Materiales de Administración, Emisión de Documentos y Artículos	2,475,000	-364,285	2,110,715	69,793	67,705	2,040,922	
Oficiales	852,135	10,000	842,135	28,506	20,417	813,629	
Alimentos y Utensilios	0	0	0	0	0	0	
Materias Primas y Materiales de Producción y Comercialización	2,411,000	242,700	2,653,700	76,437	73,421	2,577,263	
Materiales y Artículos de Construcción y de Reparación	378,220	28,726	406,946	16,082	16,082	390,864	
Productos Químicos, Farmacéuticos y de Laboratorio	780,000	50,000	830,000	82,375	69,773	747,625	
Combustibles, Lubrificantes y Aditivos	525,000	13,000	538,000	15,944	13,546	522,056	
Vestuario, Blancos, Prendas de Protección y Artículos Deportivos	0	0	0	0	0	0	
Materiales y Suministros Para Seguridad	1,043,000	50,000	1,093,000	24,640	24,640	1,068,360	
Herramientas, Refacciones y Accesorios Menores	11,488,417	4,037,266	15,525,683	2,624,273	1,980,712	12,901,410	
<b>Servicios Generales</b>	2,329,857	131,000	2,460,857	328,843	328,843	2,132,014	
Servicios Básicos	869,866	87,000	956,866	115,630	115,630	841,236	
Servicios de Arrendamiento	2,195,000	-321,000	1,874,000	245,686	245,686	1,628,314	
Servicios Profesionales, Científicos, Técnicos y Otros Servicios	160,000	135,000	295,000	25,028	24,898	269,972	
Servicios Financieros, Bancarios y Comerciales	1,275,000	284,842	1,559,842	152,255	150,863	1,407,587	
Servicios de Instalación, Reparación, Mantenimiento y Conservación	405,000	102,000	507,000	77,572	77,527	429,428	
Servicios de Comunicación Social y Publicidad.	1,000,000	2,133,780	3,133,780	123,231	113,108	3,010,549	
Servicios de Traslado y Viáticos	815,000	132,000	947,000	9,808	9,808	937,192	
Servicios Oficiales	2,438,694	1,352,644	3,791,338	1,546,220	914,349	2,245,118	
Otros Servicios Generales	0	27,000	27,000	27,000	27,000	0	
<b>Transferencias, Asignaciones, Subsidios y Otras Ayudas</b>	0	0	0	0	0	0	
Transferencias Internas y Asignaciones al Sector Público	0	0	0	0	0	0	
Transferencias al Resto del Sector Público	0	0	0	0	0	0	
Subsidios y Subvenciones	0	0	0	0	0	0	

GOBIERNO DEL ESTADO DE VERACRUZ DE IGNACIO DE LA LLAVE

PRIMER TRIMESTRE 2020

INSTITUTO TECNOLÓGICO SUPERIOR DE ACAYUCAN

Estado Analítico del Ejercicio del Presupuesto de Egresos

Clasificación por Objeto del Gasto (Capítulo y Concepto)

Del 1 de Enero al 31 de Marzo de 2020

Concepto	Egresos						Subejercicio
	Aprobado	Ampliaciones/ (Reducciones)	Modificado	Devengado	Pagado		
	1	2	3 = (1 + 2)	4	5	6 = (3 - 4)	
Ayudas Sociales	0	27,000	27,000	27,000	27,000	0	0
Pensiones y Jubilaciones	0	0	0	0	0	0	0
Transferencias a Fidelcomisos, Mandatos y Otros Análogos	0	0	0	0	0	0	0
Transferencias a la Seguridad Social	0	0	0	0	0	0	0
Donativos	0	0	0	0	0	0	0
Transferencias al Exterior	0	0	0	0	0	0	0
<b>Bienes Muebles, Inmuebles e Intangibles</b>	<b>3,500,000</b>	<b>0</b>	<b>3,500,000</b>	<b>0</b>	<b>0</b>	<b>3,500,000</b>	<b>3,500,000</b>
Mobiliario y Equipo de Administración	1,350,000	0	1,350,000	0	0	1,350,000	1,350,000
Mobiliario y Equipo Educativo y Recreativo	250,000	0	250,000	0	0	250,000	250,000
Equipo e Instrumental Médico y de Laboratorio	100,000	0	100,000	0	0	100,000	100,000
Vehículos y Equipo de Transporte	760,000	0	760,000	0	0	760,000	760,000
Equipo de Defensa y Seguridad	0	0	0	0	0	0	0
Maquinaria, Otros Equipos y Herramientas	990,000	0	990,000	0	0	990,000	990,000
Activos Biológicos	0	0	0	0	0	0	0
Bienes Inmuebles	0	0	0	0	0	0	0
Activos Intangibles	50,000	0	50,000	0	0	50,000	50,000
<b>Inversión Pública</b>	<b>0</b>	<b>0</b>	<b>0</b>	<b>0</b>	<b>0</b>	<b>0</b>	<b>0</b>
Obra Pública en Bienes de Dominio Público	0	0	0	0	0	0	0
Obra Pública en Bienes Propios	0	0	0	0	0	0	0
Proyectos Productivos y Acciones de Fomento	0	0	0	0	0	0	0
<b>Inversiones Financieras y Otras Provisiones</b>	<b>0</b>	<b>0</b>	<b>0</b>	<b>0</b>	<b>0</b>	<b>0</b>	<b>0</b>
Inversiones Para el Fomento de Actividades Productivas.	0	0	0	0	0	0	0
Acciones y Participaciones de Capital	0	0	0	0	0	0	0
Compra de Títulos y Valores	0	0	0	0	0	0	0
Concesión de Préstamos	0	0	0	0	0	0	0
Inversiones en Fidelcomisos, Mandatos y Otros Análogos	0	0	0	0	0	0	0
Otras Inversiones Financieras	0	0	0	0	0	0	0
Provisiones para Contingencias y Otras Erogaciones Especiales	0	0	0	0	0	0	0
<b>Participaciones y Aportaciones</b>	<b>0</b>	<b>0</b>	<b>0</b>	<b>0</b>	<b>0</b>	<b>0</b>	<b>0</b>
Participaciones	0	0	0	0	0	0	0
Aportaciones	0	0	0	0	0	0	0
Convenios	0	0	0	0	0	0	0
<b>Deuda Pública</b>	<b>0</b>	<b>0</b>	<b>0</b>	<b>0</b>	<b>0</b>	<b>0</b>	<b>0</b>
Amortización de la Deuda Pública	0	0	0	0	0	0	0
Intereses de la Deuda Pública	0	0	0	0	0	0	0

Gobierno del Estado de Veracruz de Ignacio de la Llave

Primer Trimestre 2020

Instituto Tecnológico Superior de Acayucan

Estado Analítico del Ejercicio del Presupuesto de Egresos

Clasificación por Objeto del Gasto (Capítulo y Concepto)

Del 1 de Enero al 31 de Marzo de 2020


Concepto	Egresos						Subejercicio 6 = (3 - 4)
	Aprobado 1	Ampliaciones/ (Reducciones) 2	Modificado 3 = (1 + 2)	Devengado 4	Pagado 5	Subejercicio	
Comisiones de la Deuda Pública	0	0	0	0	0	0	
Gastos de la Deuda Pública	0	0	0	0	0	0	
Costo por Coberturas	0	0	0	0	0	0	
Apoyos Financieros	0	0	0	0	0	0	
Adeudos de Ejercicios Fiscales Anteriores (Adefas)	0	0	0	0	0	0	
<b>Total del Gasto</b>	<b>51,826,608</b>	<b>9,570,077</b>	<b>61,396,685</b>	<b>20,272,959</b>	<b>18,535,774</b>	<b>41,123,726</b>	

**GOBIERNO DEL ESTADO DE VERACRUZ DE IGNACIO DE LA LLAVE**  
**PRIMER TRIMESTRE 2020**  
**INSTITUTO TECNOLÓGICO SUPERIOR DE ACAYUCAN**  
 Estado Analítico del Ejercicio del Presupuesto de Egresos  
 Clasificación Funcional (Finalidad y Función)  
 Del 1 de Enero al 31 de Marzo de 2020

Concepto	Egresos					
	Aprobado 1	Ampliaciones/ (Reducciones) 2	Modificado 3 = (1 + 2)	Devengado 4	Pagado 5	Subejercicio 6 = (3 - 4)
<b>Gobierno</b>	0	0	0	0	0	0
Legislación						0
Justicia						0
Coordinación de la Política de Gobierno						0
Relaciones Exteriores						0
Asuntos Financieros y Hacendarios						0
Seguridad Nacional						0
Asuntos de Orden Público y de Seguridad Interior						0
Otros Servicios Generales						0
<b>Desarrollo Social</b>	51,826,608	9,570,077	61,396,685	20,272,959	18,535,774	41,123,726
Protección Ambiental						0
Vivienda y Servicios a la Comunidad						0
Salud						0
Recreación, Cultura y Otras Manifestaciones Sociales						0
Educación						0
Protección Social						0
Otros Asuntos Sociales						0
<b>Desarrollo Económico</b>	0	0	0	0	0	0
Asuntos Económicos, Comerciales y Laborales en General						0
Agropecuaria, Silvicultura, Pesca y Caza						0
Combustibles y Energía						0
Minería, Manufacturas y Construcción						0
Transporte						0
Comunicaciones						0
Turismo						0
Ciencia, Tecnología e Innovación						0
Otras Industrias y Otros Asuntos Económicos						0
<b>Otras no Clasificadas en Funciones Anteriores</b>	0	0	0	0	0	0
Transacciones de la Deuda Pública / Costo Financiero de la Deuda						0
Transferencias, Participaciones y Aportaciones entre Diferentes Niveles y Ordenes de Gobierno						0
Saneamiento del Sistema Financiero						0
Adeudos de Ejercicios Fiscales Anteriores						0
<b>Total del Gasto</b>	<b>51,826,608</b>	<b>9,570,077</b>	<b>61,396,685</b>	<b>20,272,959</b>	<b>18,535,774</b>	<b>41,123,726</b>

**GOBIERNO DEL ESTADO DE VERACRUZ DE IGNACIO DE LA LLAVE**  
**PRIMER TRIMESTRE 2020**  
**INSTITUTO TECNOLÓGICO SUPERIOR DE ACAYUCAN**  
 Endeudamiento Neto  
 Del 1 de Enero al 31 de Marzo de 2020

Identificación de Crédito o Instrumento	Contratación / Colocación A	Amortización B	Endeudamiento Neto C = A - B
<b>Créditos Bancarios</b>			
			0
			0
			0
			0
			0
			0
			0
			0
			0
			0
			0
Total Créditos Bancarios	0		0
<b>Otros Instrumentos de Deuda</b>			
			0
			0
			0
			0
			0
			0
			0
			0
			0
Total Otros Instrumentos de Deuda		0	0
<b>TOTAL</b>		0	0





					0
TOTAL					0

*[Handwritten signature]*  
*[Handwritten signature]*



**GOBIERNO DEL ESTADO DE VERACRUZ DE IGNACIO DE LA LLAVE**  
**PRIMER TRIMESTRE 2020**  
**INSTITUTO TECNOLÓGICO SUPERIOR DE ACAYUCAN**  
**Indicadores de Postura Fiscal**  
**Del 1 de Enero al 31 de Marzo de 2020**

Concepto	Estimado	Devengado	Pagado <sup>3</sup>
<b>I. Ingresos Presupuestarios (I=1+2)</b>	51,826,608	32,337,606	24,559,977
1. Ingresos del Gobierno de la Entidad Federativa <sup>1</sup>	0	0	0
2. Ingresos del Sector Paraestatal <sup>1</sup>	51,826,608	32,337,606	24,559,977
<b>II. Egresos Presupuestarios (II=3+4)</b>	51,826,608	20,272,959	18,535,774
3. Egresos del Gobierno de la Entidad Federativa <sup>2</sup>	0	0	0
4. Egresos del Sector Paraestatal <sup>2</sup>	51,826,608	20,272,959	18,535,774
<b>III. Balance Presupuestario (Superávit o Déficit) (III = I - II)</b>	0	12,064,647	6,024,203


Concepto	Estimado	Devengado	Pagado <sup>3</sup>
<b>III. Balance presupuestario (Superávit o Déficit)</b>	0	12,064,647	6,024,203
<b>IV. Intereses, Comisiones y Gastos de la Deuda</b>	0	0	0
<b>V. Balance Primario ( Superávit o Déficit) (V= III - IV)</b>	0	12,064,647	6,024,203

Concepto	Estimado	Devengado	Pagado <sup>3</sup>
<b>A. Financiamiento</b>	0	0	0
<b>B. Amortización de la deuda</b>	0	0	0
<b>C. Endeudamiento ó desendeudamiento (C = A - B)</b>	0	0	0

1. Los Ingresos que se presentan son los Ingresos presupuestario totales sin incluir los Ingresos por financiamientos. Los Ingresos del Gobierno de la Entidad Federativa corresponden a los del Poder Ejecutivo, Legislativo Judicial y Autónomos

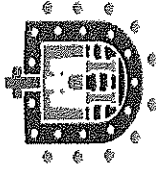
2. Los egresos que se presentan son los egresos presupuestarios totales sin incluir los egresos por amortización. Los egresos del Gobierno de la Entidad Federativa corresponden a los del Poder Ejecutivo, Legislativo, Judicial y Órganos Autónomos

3 Para Ingresos se reportan los Ingresos recaudados; para egresos se reportan los egresos pagados





**VERACRUZ  
GOBIERNO  
DEL ESTADO**



**SEFIPLAN**  
Secretaría de Finanzas  
y Planeación



ME LLENA DE ORGULLO

**GOBIERNO DEL ESTADO DE VERACRUZ DE IGNACIO DE LA LLAVE**

**INSTITUTO TECNOLÓGICO SUPERIOR DE ACAYUCAN**

**PRIMER TRIMESTRE 2020**

**APARTADO III**

**INFORMES PROGRAMÁTICOS**

GOBIERNO DEL ESTADO DE VERACRUZ DE IGNACIO DE LA LLAVE

PRIMER TRIMESTRE 2020

INSTITUTO TECNOLÓGICO SUPERIOR DE ACAYUCAN

Gasto por Categoría Programática


Del 1 de Enero al 31 de Marzo de 2020

Concepto	Egresos					Subejercicio
	Aprobado 1	Ampliaciones/ (Reducciones) 2	Modificado 3 = (1 + 2)	Devengado 4	Pagado 5	
<b>Programas</b>						
<b>Subsídios: Sector Social y Privado o Entidades Federativas y Municipios</b>	0	0	0	0	0	0
Sujetos a Reglas de Operación						0
Otros Subsidios						0
<b>Desempeño de las Funciones</b>	50,808,581	8,716,499	59,525,080	18,853,950	18,182,196	40,671,130
Prestación de Servicios Públicos	47,308,581	8,716,499	56,025,080	18,853,950	18,182,196	37,171,130
Provisión de Bienes Públicos			0			0
Planeación, seguimiento y evaluación de políticas públicas			0			0
Promoción y fomento			0			0
Regulación y supervisión			0			0
Funciones de las Fuerzas Armadas (Únicamente Gobierno Federal)			0			0
Específicos			0			0
Proyectos de Inversión	3,500,000		3,500,000	0	0	3,500,000
<b>Administrativos y de Apoyo</b>	0		0	0	0	0
Apoyo al proceso presupuestario y para mejorar la eficiencia Institucional			0			0
Apoyo a la función pública y al mejoramiento de la gestión			0			0
Operaciones ajenas			0			0
<b>Compromisos</b>	0		0			0
Obligaciones de cumplimiento de resolución jurisdiccional			0			0
Desastres Naturales			0			0
Obligaciones	1,048,027	853,578	1,871,605	1,419,009	353,578	452,596
Pensiones y jubilaciones			0			0
Aportaciones a la seguridad social	1,048,027	853,578	1,871,605	1,419,009	353,578	452,596
Aportaciones a fondos de estabilización			0			0
Aportaciones a fondos de inversión y reestructura de pensiones			0			0
<b>Programas de Gasto Federalizado (Gobierno Federal)</b>	0		0		0	0
Gasto Federalizado			0			0
Participaciones a entidades federativas y municipios			0			0
Costo financiero, deuda o apoyos a deudores y ahorradores de la banca			0			0
Adeudos de ejercicios fiscales anteriores			0			0
<b>Total del Gasto</b>	<b>51,826,608</b>	<b>9,570,077</b>	<b>61,396,685</b>	<b>20,272,959</b>	<b>19,535,774</b>	<b>41,123,726</b>

**GOBIERNO DEL ESTADO DE VERACRUZ DE IGNACIO DE LA LLAVE**  
**PRIMER TRIMESTRE 2020**  
**Programas y Proyectos de Inversión**  
**Del 1 de Enero al 31 de Marzo de 2020**  
**(Pesos)**

**Ente Público:** INSTITUTO TECNOLÓGICO SUPERIOR DE ACAYUCAN

Este organismo no cuenta con programas y proyectos de inversión

A handwritten signature in black ink, consisting of a large, stylized initial 'R' followed by a series of loops and a long horizontal stroke.


**Gobierno del Estado de Veracruz de Ignacio de la Llave**  
**PRIMER TRIMESTRE 2020**  
**Indicadores de Resultados**  
**Del 1 de Enero al 31 de Marzo de 2020**  
**(Pesos)**

**INSTITUTO TECNOLÓGICO SUPERIOR DE ACAYUCAN**

Ente Público:

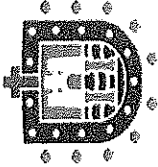
Se puede incluir las Matrices de Indicadores para resultados que se tengan, en la que se muestre el resultado obtenido en el Indicador

- Formato libre
- En caso de no aplicar se deberá asentar tal situación

A handwritten signature in black ink, consisting of several loops and a long horizontal stroke at the end.



**VERACRUZ**  
GOBIERNO  
DEL ESTADO



**SEFIPLAN**  
Secretaría de Finanzas  
y Planeación



**GOBIERNO DEL ESTADO DE VERACRUZ DE IGNACIO DE LA LLAVE**

**INSTITUTO TECNOLÓGICO SUPERIOR DE ACAYUCAN**

**PRIMER TRIMESTRE 2020**

**APARTADO IV**

**ANEXOS**








**GOBIERNO DEL ESTADO DE VERACRUZ DE IGNACIO DE LA LLAVE**  
**PRIMER TRIMESTRE 2020**  
**INSTITUTO TECNOLÓGICO SUPERIOR DE ACAYUCAN**  
 Relación de cuentas bancarias productivas específicas  
 Al 31 de Marzo de 2020

Fondo, Programa o Convenio	Datos de la Cuenta Bancaria	
	Institución Bancaria	Número de Cuenta
NO SE CUENTA CON CUENTAS BANCARIAS PRODUCTIVAS		

**GOBIERNO DEL ESTADO DE VERACRUZ DE IGNACIO DE LA LLAVE**  
**PRIMER TRIMESTRE 2020**  
**Relación de Esquemas Bursátiles y de Coberturas Financieras**  
**Al 31 de Marzo de 2020**  
**(Pesos)**

**Inte Público:** INSTITUTO TECNOLOGICO SUPERIOR DE ACAYUCAN

Este Instituto no cuenta con esquemas bursátiles y de coberturas financieras.

A handwritten signature in black ink, consisting of several loops and a long horizontal stroke extending to the right.



**VERACRUZ**  
GOBIERNO  
DEL ESTADO



**SEV**  
Secretaría  
de Educación

**SEMSYS**  
Subsecretaría de Educación  
Media Superior y Superior



**DET**  
Director de Estudios  
y Evaluación del Desempeño

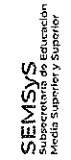
**Presupuesto Basado en Resultados - Sistema de Evaluación del Desempeño**  
**Programación, Avancey Justificación de Indicadores**

Clave PP	Nombre del Programa Presupuestario	Nivel	Nombre del indicador	Unidad de Medida		MARZO		Justificación: (en caso de que el avance de la meta sea mayor o menor al 10% programado)
						Programado	Avance	
F.L.S.027.B	EDUCACIÓN SUPERIOR TECNOLÓGICA	F	Índice de variación proporcional de egresados incorporados al sector laboral	N	Egresados	NA	NA	Se tiene programado para el mes de diciembre.
				D	Egresados	NA	NA	
				R	Porcentaje	NA	NA	
F.L.S.027.B	EDUCACIÓN SUPERIOR TECNOLÓGICA	P1	Proporción de eficiencia terminal en Educación Superior Tecnológica de Veracruz	N	Alumnos	NA	NA	Se tiene programado para el mes de agosto.
				D	Alumnos	NA	NA	
				R	Porcentaje	NA	NA	
F.L.S.027.B	EDUCACIÓN SUPERIOR TECNOLÓGICA	P2	Proporción de cobertura en educación superior.	N	Alumnos	NA	NA	Se tiene programado para el mes de septiembre.
				D	Alumnos	NA	NA	
				R	Porcentaje	NA	NA	
F.L.S.027.B	EDUCACIÓN SUPERIOR TECNOLÓGICA	C1	Proporción de impartición de programas de estudios con calidad	N	Programas	NA	NA	Se tiene programado para el mes de diciembre.
				D	Programas	NA	NA	
				R	Porcentaje	NA	NA	
F.L.S.027.B	EDUCACIÓN SUPERIOR TECNOLÓGICA	A1C1	Proporción de docentes con reconocimiento de perfil deseable	N	Docentes	NA	NA	Se cuenta con doce docentes con perfil deseable incorporados en los 9 programas de estudio. Se cumplió en el mes de enero.
				D	Docentes	NA	NA	
				R	Porcentaje	NA	NA	
F.L.S.027.B	EDUCACIÓN SUPERIOR TECNOLÓGICA	A2C1	Proporción de docentes en líneas innovadoras de investigación aplicada y	N	Docentes	NA	NA	Se tiene programado para el mes de mayo.
				D	Docentes	NA	NA	
				R	Porcentaje	NA	NA	
F.L.S.027.B	EDUCACIÓN SUPERIOR TECNOLÓGICA	A3C1	Proporción de docentes incorporados en el Sistema Nacional de Investigadores	N	Docentes	NA	NA	Se cuenta con un docente incorporado al Sistema Nacional de Investigación, de la carrera Ing. Bioquímica. Se cumplió en el mes de enero.
				D	Docentes	NA	NA	
				R	Porcentaje	NA	NA	
F.L.S.027.B	EDUCACIÓN SUPERIOR TECNOLÓGICA	A4C1	Proporción de cuerpos académicos consolidados	N	Cuerpos académicos	NA	NA	Se tiene programado para el mes de diciembre.
				D	Cuerpos académicos	NA	NA	
				R	Porcentaje	NA	NA	
F.L.S.027.B	EDUCACIÓN SUPERIOR TECNOLÓGICA	A5C1	Proporción de programas de estudio acreditados por organismos reconocidos	N	Programas de estudio	NA	NA	Se tiene programado para el mes de diciembre.
				D	Programas de estudio	NA	NA	
				R	Porcentaje	NA	NA	
F.L.S.027.B	EDUCACIÓN SUPERIOR TECNOLÓGICA	A6C1	Proporción de movilidad académica de alumnos y docentes	N	Alumnos y docentes	NA	NA	Se tiene programado para el mes de julio.
				D	Alumnos y docentes	NA	NA	
				R	Porcentaje	NA	NA	
F.L.S.027.B	EDUCACIÓN SUPERIOR TECNOLÓGICA	C2	Índice de variación proporcional de la matrícula escolar	N	Alumnos	NA	NA	Se tiene programado para el mes de diciembre.
				D	Alumnos	NA	NA	
				R	Porcentaje	NA	NA	
F.L.S.027.B	EDUCACIÓN SUPERIOR TECNOLÓGICA	A1C2	Proporción de campañas de difusión realizadas	N	Campañas de difusión	1.00	1.00	Se llevó a cabo la promoción mediante la reunión con los directores de los Telebachilleratos del municipio de Acayucan. De igual manera sistieron al CeCyTEV de Huazuntlan - Pajapan, Ver. Para dar a conocer la oferta educativa del Instituto.
				D	Campañas de difusión	1.00	1.00	
				R	Porcentaje	100.00	100	
			Índice de variación	N	Alumnos	NA	NA	

F.L.S.027.B	EDUCACIÓN SUPERIOR TECNOLÓGICA	A2C2	Índice de variación proporcional de alumnos de nuevo ingreso	D	Alumnos	NA	NA	Se tiene programado para el mes de septiembre.
				R	Porcentaje	NA	NA	
F.L.S.027.B	EDUCACIÓN SUPERIOR TECNOLÓGICA	A3C2	Índice de variación proporcional en alumnos de reingreso	N	Alumnos	3220.00	3220	Se incrementó debido a que se amplió el periodo del proceso de reinscripción y se dio seguimiento personalizado a los jóvenes para cumplir con este requisito primordial.
				D	Alumnos	3057.00	3057	
				R	Porcentaje	105.00	105	
F.L.S.027.B	EDUCACIÓN SUPERIOR TECNOLÓGICA	A4C2	Proporción de alumnos titulados	N	Alumnos	NA	NA	Se tiene programado para el mes de julio.
				D	Alumnos	NA	NA	
				R	Porcentaje	NA	NA	
F.L.S.027.B	EDUCACIÓN SUPERIOR TECNOLÓGICA	A5C2	Proporción de satisfacción en educación superior tecnológica de Veracruz	N	Alumnos	NA	NA	Se tiene programado para el mes de mayo.
				D	Alumnos	NA	NA	
				R	Porcentaje	NA	NA	

DR. DAVID PAVA CHIPOL	MTRO. RAMÓN CANSECO ENRÍQUEZ
	
DIRECTOR GENERAL DEL ITS ACAYUCAN	SUBDIRECTOR DE PLANEACIÓN Y VINCULACIÓN.

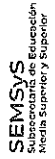




Secretaría de Educación de Veracruz  
Subsecretaría de Educación Media Superior y Superior  
Dirección de Educación Tecnológica  
Programación Anual de Indicadores Federalizado  
Reporte de avance trimestral

Nombre del plantel:

Resumen Narrativo	Indicador	Meta Anual	Transversalidad		Trimestre 2020 enero - marzo	Justificaciones
			Hombres	Mujeres		
[C1] Programas de estudios con calidad impartidos	Proporción de impartición de programas de estudios con calidad	3	N/A	N/A	NA	Se tiene programado para el cuarto trimestre
[C2] Educación Superior Tecnológica impartida	Tasa de variación de la matrícula escolar	3900	2200	1700	NA	Se tiene programado para el tercer trimestre
[A1.C1] Obtención del reconocimiento al perfil deseable por parte de los docentes	Proporción de docentes con reconocimiento de perfil deseable	12	8	4	12	Se cuenta con doce docentes con perfil deseable quienes fueron aceptado en la convocatoria 2018.
[A2.C1] Participación de los docentes en líneas innovadoras de investigación aplicada y desarrollo tecnológico	Proporción de docentes en líneas innovadoras de investigación aplicada y desarrollo tecnológico	12	7	5	NA	Se tiene programado para el segundo trimestre
[A3.C1] Incorporación de docentes al Sistema Nacional de Investigadores del Consejo Nacional de Investigadores	Proporción de docentes incorporados en el Sistema Nacional de Investigadores	1	1	0	1	Se cuenta con un docente incorporado al Sistema Nacional de Investigación.
[A4.C1] Consolidación de cuerpos académicos registrados en el Programa para el Desarrollo Profesional Docente para el tipo superior.	Proporción de cuerpos académicos consolidados	3	N/A	N/A	NA	Se tiene programado para el cuarto trimestre
[A5.C1] Acreditación y reacreditación de los programas de estudio por organismos reconocidos por el Consejo para la Acreditación de la Educación Superior y por los Comités Interinstitucionales para la Evaluación de la Educación Superior	Proporción de programas de estudio acreditados por organismos reconocidos	2	N/A	N/A	NA	Se tiene programado para el cuarto trimestre
[A6.C1] Participación de alumnos y docentes en residencias, estancias académicas y similares en otras instituciones nacionales y extranjeras.	Proporción de movilidad académica de alumnos y docentes	600	400	300	NA	Se tiene programado para el tercer trimestre



**Secretaría de Educación de Veracruz**  
**Subsecretaría de Educación Media Superior y Superior**  
**Dirección de Educación Tecnológica**  
**Programación Anual de Indicadores Federalizado**  
**Reporte de avance trimestral**

Nombre del planeel:

Resumen Narrativo	Indicador	Meta Anual	Transversalidad		Trimestre 2020 enero - marzo	Justificaciones
			Hombres	Mujeres		
[A1.C2] Realización de campañas de difusión	Proporción de campañas de difusión realizadas	12	N/A	N/A	3	Se llevó a cabo la difusión mediante la participación del instituto a ferias, conferencias, visitas guiadas al instituto de alumnos de nivel medio superior de la zona de influencia, reunión con los directores de los Telebachilleratos del Municipio de Acayucan, asistencia al CeCyTEV de Huazuntlan - Pajapan, Ver.
[A2.C2] Atención a la demanda de nuevo ingreso	Índice de variación de alumnos de nuevo ingreso	1000	600	400	NA	Se tiene programado para el tercer trimestre
[A3.C2] Atención a la demanda de reingreso	Tasa de variación en alumnos de reingreso	5964	3302	2662	3220	Se cumplió con lo programado mediante la reinscripción de 3220 alumnos de los nueve programas que oferta el instituto.
[A4.C2] Titulación de los egresados en educación superior tecnológica	Proporción de alumnos titulados	689	389	300	NA	Se tiene programado para el tercer trimestre
[A5.C2] Evaluación del nivel de satisfacción de los usuarios de educación tecnológica	Proporción de satisfacción con el servicio educativo superior tecnológica de Veracruz	400	250	150	NA	Se tiene programado para el segundo trimestre

DR. NEFI DAVILA PAVA CHIPOI